



# Haushaltsplan

für das Haushaltsjahr  
**2017**

# Inhaltsverzeichnis

Bezeichnung	Seite
Statistische Angaben	V1
Haushaltssatzung der Stadt	V2
<u>Vorbericht</u>	V3
Haushaltsvermerke	V33
<u>Gesamtplan</u>	
Einnahmen und Ausgaben der Einzelpläne des Verwaltungshaushalts	2
Einnahmen, Ausgaben und Verpflichtungsermächtigungen der Einzelpläne des Vermögenshaushalts	3
Übersicht über die Einnahmen, Ausgaben und Verpflichtungsermächtigungen, geordnet nach Aufgabenbereichen und Arten - <i>Haushaltsquerschnitt</i> -	5
Übersicht über die Einnahmen und Ausgaben, geordnet nach Arten - <i>Gruppierungsübersicht</i> -	13
Finanzierungsübersicht	19
Übersicht über die Haushalts- und Finanzlage	21
Einzelpläne des Verwaltungshaushalts	33
Einzelpläne des Vermögenshaushalts	157
Sammelnachweise	235
Stellenplan	263
<u>Anlagen zum Haushaltsplan</u>	
Übersicht über die Erhebung von Gebühren und Beiträgen	269
Übersicht über die Entwicklung der Steuereinnahmen und Finanzausweisungen	277
Übersicht über Mitgliedsbeiträge und Vereinszuschüsse	279
Forstbetriebsplan für die städtischen Waldungen	283
<u>Finanzplanung 2016 – 2020</u>	
Einnahmen und Ausgaben nach Arten	287
Investitionsplanung 2016 – 2020	293
Nachweis über den Stand der Schulden auf 31.12.2016	297
Übersicht über den voraussichtlichen Stand der Rücklagen zu Beginn des Haushaltsjahres	301
Übersicht über die Verpflichtungsermächtigungen	303
Nachweis über die von der Stadt übernommenen Bürgschaften	305
Übersicht über den Kommunalen Finanzausgleich 2017	309
Übersicht über das Vermögen	315
Übersicht über die Inneren Verrechnungen	317
Übersicht über die bewirtschaftenden Dienststellen	333

**Statistische Angaben  
für das Haushaltsjahr 2017**

Wohnbevölkerung nach der Volkszählung am 17.05.1939	3.340 EW
Wohnbevölkerung nach der Volkszählung am 13.09.1950	4.087 EW
Wohnbevölkerung nach der Volkszählung am 06.06.1961	5.953 EW
Wohnbevölkerung nach der Volkszählung am 27.05.1970	6.364 EW
Wohnbevölkerung nach der Volkszählung am 25.05.1987	13.268 EW
Wohnbevölkerung nach der Fortschreibung auf Basis Zensus 2011 zum 30.06.2016 (ermittelt durch eigene Hilfsberechnung)	16.721 EW
Gesamtfläche des Gemeindegebietes	6.975 ha

**Finanzausgleich 2017**

Steuerkraftmesszahl	15.682.761 €
Bedarfsmeßzahl	23.830.957 €
Schlüsselzahl	8.148.196 €
Steuerkraftsumme (je Einwohner = 1.283,29 €) (Vorjahr = 1.211,53 €)	21.457.813 €

Zuletzt abgeschlossen ist die Rechnung für das Rechnungsjahr 2015.

# Haushaltssatzung der Stadt Stockach für das Haushaltsjahr 2017

Aufgrund von § 79 der Gemeindeordnung für Baden-Württemberg in der Fassung der Bekanntmachung vom 24. Juli 2000 (GBl. S. 581, 698) hat der Gemeinderat am 11. Januar 2017 folgende Haushaltssatzung für das Haushaltsjahr 2017 beschlossen:

## § 1

a) Der Haushaltsplan wird festgestellt mit

1.	den Einnahmen und Ausgaben in Höhe von je	67.291.435 €
	davon	
	im Verwaltungshaushalt	54.854.945 €
	im Vermögenshaushalt	12.436.490 €
2.	dem Gesamtbetrag der vorgesehenen Kreditaufnahmen (Kreditermächtigungen) in Höhe von	4.069.099 €
3.	dem Gesamtbetrag der Verpflichtungsermächtigungen in Höhe von	1.150.000 €

## § 2

a)	Der Höchstbetrag der Kassenkredite der Stadtkasse wird auf festgesetzt.	1.500.000 €
----	---	-------------

## § 3

1.	Die Stadt Stockach erhebt die Grundsteuer nach dem Grundsteuergesetz vom 07.08.1973 (Ges. Bl. S. 965)	
2.	Die Hebesätze für die Grundsteuer werden wie folgt festgesetzt:	
	a) für die land- und forstwirtschaftlichen Betriebe (Grundsteuer A) auf	350 v.H.
	b) für die Grundstücke (Grundsteuer B) auf der Steuermessbeträge.	365 v.H.
3.	Der Hebesatz für die Gewerbesteuer nach dem Gewerbeertrag wird auf der Steuermessbeträge festgesetzt.	340 v.H.

## § 4

Die Bürgergenussauflage wird festgesetzt auf:

im Stadtteil Raithaslach	Klasse III	9,03 €
--------------------------	------------	--------

## § 5

### Stellenplan

Der dem Haushaltsplan beigefügte Stellenplan ist Bestandteil der Haushaltssatzung.

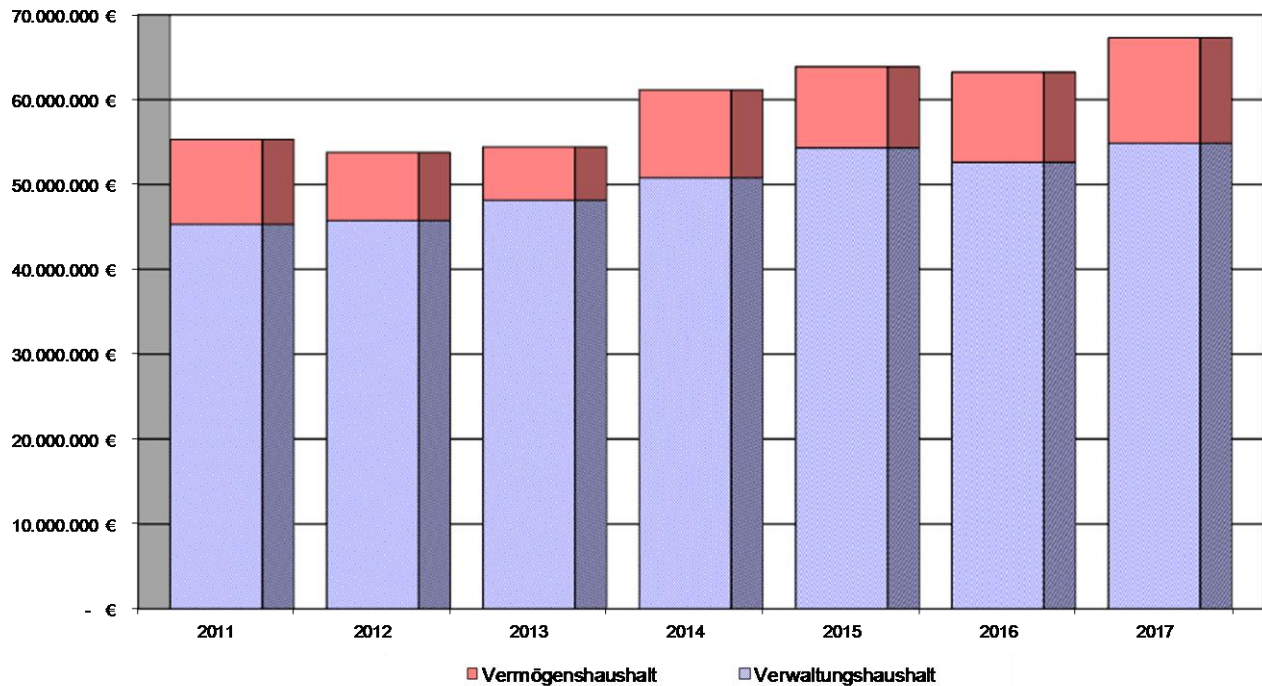
Stockach, den 11.01.2017

Für den Gemeinderat:

Stolz, Bürgermeister

**Vorbericht**  
**zum Haushaltsplan der Stadt Stockach**  
**für das Haushaltsjahr 2017**

Entwicklung des Haushaltsvolumens



**I. Rückblick auf das Haushaltsjahr 2015**

Die Haushaltssatzung mit Haushaltsplan für das Haushaltsjahr 2015 wurde in der öffentlichen Sitzung des Gemeinderates am 14. Januar 2015 verabschiedet. Eine Nachtragssatzung wurde nicht erforderlich. Die Aufsichtsbehörde - Landratsamt Konstanz - hat die Gesetzmäßigkeit der Haushaltssatzung am 27.02.2015 bestätigt.

Die Einnahmen und Ausgaben 2015 wurden wie folgt festgesetzt und abgerechnet:

	VWH	VMH	Insgesamt
Haushaltsplan 2015	49.297.610,00 €	8.114.620,00 €	57.412.230,00 €
Lt. Haushaltsrechnung betragen die Einnahmen und Ausgaben	54.315.308,20 €	9.565.735,14 €	63.881.043,34 €
Abweichungen	+5.017.698,20 €	+1.451.115,14 €	+6.468.813,34 €
in %	+ 10,18 %	+ 17,88 %	+11,27 %

Die Zuführung vom Verwaltungs- an den Vermögenshaushalt betrug im Haushaltsjahr 2015 6.539.173,48 €; das sind 12,04 % des gesamten Verwaltungshaushalts und 68,36 % des Vermögenshaushalts. Der Plan sah mit 1.684.952 € eine deutlich geringere Zuführung vor. Das Rechnungsergebnis übertrifft diesen Ansatz deutlich, bleibt aber gut 0,5 Mio. € unter dem Rekordergebnis des Vorjahres.

Die höhere Zuführung an den Vermögenshaushalt hat ihre Ursache insbesondere in erhöhten Einnahmen. Mehr als die Hälfte der Mehreinnahmen wird durch höhere Gewerbesteuereinnahmen erzielt (+2.741.935 €). Größere Mehreinnahmen sind außerdem bei den Schlüsselzuweisungen, der Vergütungssteuer, den Gebühren, sowie den Zuweisungen vom Land zu verzeichnen. Neben der nicht benötigten Deckungsreserve von 250.000 € tragen insbesondere geringere Personalausgaben und Bewirtschaftungskosten zur höheren Zuführung bei. Dagegen lagen die Ausgaben für Zuführungen an private Unternehmen deutlich über dem Planansatz.

Die Jahresrechnung 2015 schließt in der Gesamtvermögensrechnung - Bilanz - zum 31.12.2015 mit folgenden Endbeständen ab:

a) Allgemeine Rücklage	7.825.030,46 €
b) Deckungskapital	83.018.678,57 €
c) Schulden	4.339.027,99 €
d) Anlagevermögen insgesamt	87.357.706,56 €

Im Vermögenshaushalt wird die Einnahmeseite insbesondere durch die höhere Zuführung beeinflusst. Dadurch konnte die Aufnahme von Krediten eigentlich entfallen. Lediglich die Übernahme eines Kredites im Rahmen eines Grunderwerbs steht mit 48.212 € zu Buche. Geringere Landeszuweisungen werden durch höhere Beitragseinnahmen ausgeglichen. Auf der Ausgabeseite liegen die Bauausgaben knapp über den Ansätzen (+58.477 €). Da keine Überstellung auf das Treuhandkonto „Sanierung Contraves“ erforderlich war, liegen die Ausgaben für Zuschüsse um gut 1,0 Mio. € unter den Ansätzen. Letztendlich konnten den Rücklagen 2.439.749 € zugeführt werden. Darin enthalten sind Beträge aus Gebührenüberdeckungen in den Bereichen Abwasser und Abfallbeseitigung. Im Gegenzug fand eine Entnahme von 142,80 € statt, die nach einer Verfügung im Rahmen eines Vermächtnisses verwendet wurden. Per Saldo ist die Allgemeine Rücklage somit um 2.439.485 € höher als zu Beginn des Jahres. Davon sind 3.790.617 € als Rückstellungen für bestimmte Zwecke deklariert.

Im Haushaltsjahr 2015 wurden 252.905 € an Krediten getilgt. Wie bereits erwähnt, wurde ein Kredit in Höhe von 48.212 € übernommen. Darüber hinaus wurde die Kreditermächtigung für 2015 von 3.274.018 € nicht in Anspruch genommen.

## **II. Überblick über das Haushaltsjahr 2016**

Die Haushaltssatzung mit Haushaltsplan für das Haushaltsjahr 2016 wurde vom Gemeinderat am 20. Januar 2016 beschlossen. Die Aufsichtsbehörde - Landratsamt Konstanz - hat die Gesetzmäßigkeit der Haushaltssatzung am 16.02.2016 bestätigt.

Die Einnahmen und Ausgaben 2016 wurden wie folgt festgesetzt:

Bezeichnung	VWH	VMH	Insgesamt
Haushaltsplan 2016	52.596.855 €	10.639.405 €	63.236.260 €

Eine Nachtragssatzung wurde nicht erforderlich.

Aufgrund der gegenüber 2013 geringeren Steuereinnahmen im Jahr 2014 war der Saldo der Allgemeinen Schlüsselzuweisungen und Umlagen im Bereich des Finanzausgleichs um gut 900.000 € günstiger als im Vorjahr.

Im Laufe des Jahres erfolgte zusätzlich eine recht erfreuliche Entwicklung. Sofern nicht in den letzten Tagen des Jahres noch größere Veränderungen eintreten, wird erstmals seit mehreren Jahren das Niveau der Einnahmen aus der Gewerbesteuer in zwei aufeinanderfolgenden Jahren hoch sein und damit den Planansatz deutlich überschreiten. Auch bei weiteren Einnahmepositionen zeichnen sich höhere Zuwächse ab. Zusammen mit geringeren Ausgaben und der nicht benötigten Deckungsreserve wird deshalb eine gegenüber dem Ansatz erhöhte Zuführung an den Vermögenshaushalt erwartet.

Im Vermögenshaushalt ist bei den Veräußerungserlösen und Beitragseinnahmen mit etwas erhöhten Einnahmen zu rechnen. Dagegen fallen die Einnahmen aus Zuweisungen des Ausgleichstocks geringer aus als erwartet. Auf der Ausgabeseite werden voraussichtlich mit der Bildung von Haushaltsresten die zur Verfügung stehenden Haushaltsmittel ausgeschöpft. Insgesamt sind verlässliche Aussagen zum Vermögenshaushalt erst nach Übertragung der Haushaltsreste in das Jahr 2017 möglich. Dennoch kann davon ausgegangen werden, dass auch aufgrund der Zuführung vom Verwaltungshaushalt ein besserer Abschluss erfolgen wird. Trotz der hohen Kreditemächtigung von 3,22 Mio. € erscheint es (Stand Anfang Dezember 2016) realistisch, dass vollständig auf die Kreditemächtigung verzichtet werden kann. Ob jedoch die veranschlagte Rücklagenentnahme in Höhe von 1,85 Mio. Euro verhindert werden kann, ist sehr fraglich.

### **III. Ausblick auf das Haushaltsjahr 2017**

Der Haushaltsplan 2017 setzt sich in den Einnahmen und Ausgaben wie folgt zusammen:

Bezeichnung	Ansatz	Ansatz	mehr/weniger gegenüber	
	2017	2016	2016	
	€	€	€	v.H.
Verwaltungshaushalt	54.854.945	52.596.855	+2.258.090 €	+4,29 %
Vermögenshaushalt	12.436.490	10.639.405	+1.797.085 €	+16,89 %
Gesamthaushalt	67.291.435	63.236.260	+4.055.175 €	+6,41 %

Das Volumen des Verwaltungshaushaltes im Jahr 2017 ist deutlich höher als im Vorjahr. Der Gesamtsaldo der Inneren Verrechnungen und die Verrechnung kalkulatorischer Kosten, die auf das Ergebnis des Verwaltungshaushalts keinen Einfluss haben, ist etwas höher als im Vorjahr (+266.665 €). Demnach fallen die tatsächlich ergebniswirksamen Einnahmen und Ausgaben des Verwaltungshaushalts immer noch um 1.991.425 € höher aus. Da die Zuführung an den Vermögenshaushalt mit 524.141 € um 893.255 € geringer ist als im Vorjahr, steigen die tatsächlichen Ausgaben sogar um 2.884.680 € gegenüber 2016 an.

Den Berechnungen der Steueranteile und des Finanzausgleichs im vorliegenden Plan wurde der Haushaltserlass 2017 vom 17.11.2016 zugrunde gelegt.

Aufgrund der deutlich höheren Steuerkraftmesszahl sinkt trotz der ebenfalls etwas ansteigenden Bedarfsmeßzahl die Schlüsselzahl. Deshalb ist der Ansatz für Schlüsselzuweisungen um 830.745 € geringer als im Vorjahr. Darin enthalten ist der Wegfall der Mehrzuweisung die im Vorjahr 65.200 € betragen. Bei der um 48.000 höheren Investitionspauschale wirken sich sowohl die geringfügige Erhöhung des Kopfbetrages als auch die höhere Einwohnerzahl aus. Der Anteil an der Einkommensteuer soll laut Haushaltserlass um 277.000 € höher sein als im Vorjahr. Bei der Umsatzsteuer wird mit einer Erhöhung um 196.000 € gerechnet. Der Ansatz der Gewerbesteuer wurde gegenüber dem Vorjahr um 1,2 Mio. € erhöht.

Die Einnahmen aus Gebühren sollen 301.405 € höher ausfallen als im Vorjahr. Dazu tragen insbesondere die aufgrund des Ausbaus der Kinderbetreuungseinrichtungen steigenden Gebühreneinnahmen in diesem Bereich bei. Außerdem wurden aufgrund gestiegener Abfuhrkosten die Gebühren im Bereich Abfallbeseitigung erhöht.

Die Zuweisungen für laufende Zwecke liegen um 333.700 € über denen des Vorjahres. Hauptgrund sind die höheren Landeszuweisungen bei den Sachkostenbeiträgen für Schulen, der weitere Ausbau der Kinderbetreuung und die Durchführung von Integrationsmaßnahmen in mehreren Kinderbetreuungseinrichtungen.

Die Ansätze für Einnahmen aus Konzessionsabgaben liegen geringfügig unter den Vorjahreszahlen (-19.200 €). Bei den Einnahmen aus Bußgeldern wurde aufgrund von 2 neuen stationären Anlagen und

der höheren Verlässlichkeit durch den Ersatz des mobilen Messfahrzeuges der Ansatz um 350.000 € auf 850.000 € erhöht.

Auf der Ausgabenseite gibt es wie in den Vorjahren bei den Personalausgaben aufgrund tariflicher Änderungen und Aufgabenzuwächse mit 570.290 € eine Ausgabensteigerung. Insbesondere der weitere Ausbau der Kinderbetreuung macht sich hier bemerkbar.

Bei der Kreisumlage wurde mit einem Hebesatz von 31,40 % gerechnet. Dies wäre gegenüber dem Vorjahr eine Erhöhung um 1,50 Prozentpunkte. Die Beschlussfassung des Kreistages erfolgt erst nach Verabschiedung des städtischen Haushalts. Aufgrund der höheren Steuerkraftsumme steigt die Kreisumlage mit 12,4 % noch einmal stärker als der Hebesatz (5,0 %). Im Haushalt ist ein Anstieg um 414.466 € ausgewiesen. Da im Vorjahr nach Verabschiedung des städtischen Haushalts eine Senkung der Kreisumlage gegenüber der Berechnungsbasis für den städtischen Haushalt erfolgte, gibt dieser Vergleich nicht zu 100 Prozent die Realität wieder. Die Reduzierung im Jahr 2016 um 1,63 Prozentpunkte ergibt einen Betrag von 326.906 €. Der tatsächliche Anstieg der Kreisumlage gegenüber dem Vorjahr beträgt somit 741.372 €. Ohne Erhöhung des Hebesatzes würde der Anstieg 419.258 € betragen.

Die höhere Steuerkraftsumme führt auch zu der um 374.000 € höheren Finanzausgleichsumlage. Aufgrund des um 1.200.000 € höheren Ansatzes bei der Gewerbesteuer ist die Gewerbesteuerumlage um 233.000 € höher als im Vorjahr.

Die sächlichen Verwaltungs- und Betriebsausgaben sind insgesamt um 1.127.024 € höher als im Vorjahr. Insbesondere die Ansätze für die Unterhaltung von Grundstücken und baulichen Anlagen (+589.000 €) und die Sachverständigen-, Planungs- und ähnlichen Kosten (+309.900 €) steigen stark an. Aber auch bei den Bewirtschaftungskosten (+85.220 €) sind spürbare Erhöhungen zu verzeichnen. Bei den Ausgaben für Mieten und Pachten ist dagegen ein deutlicher Rückgang gegenüber dem Vorjahr zu verzeichnen (-67.600 €).

Die geringere Betriebskostenumlage an den Abwasserzweckverband (-40.000 €) wird durch einen höheren Verlustausgleich gegenüber der Krankenhaus GmbH (+102.000 €) und insbesondere durch höhere Betriebskostenzuschüsse an andere Kindergartenträger (+135.500 €) mehr als ausgeglichen. Insgesamt sind die Zuweisungen der Stadt für laufende Zwecke um 213.550 € höher als im Vorjahr.

Insbesondere aufgrund der Steigerungen bei den Ausgabeansätzen liegt die voraussichtliche Zuführung an den Vermögenshaushalt trotz ebenfalls erhöhter Einnahmen mit 524.141 € deutlich unter der geplanten Zuführung des Vorjahres. Das Mindestfordernis in Höhe der Tilgung wird erreicht. Die Zuführung erreicht allerdings nicht den Betrag der erwirtschafteten Abschreibung, der nach den Vorschriften des Gemeindefinanzrechtes für die kamerale Rechnungsführung erreicht werden sollte. Die erweiterte Vorgabe der Doppik zur vollen Erwirtschaftung der Abschreibungen wird weit verfehlt. Das doppische Ergebnis wäre um ca. 2,4 Mio. € negativ.

Der Ansatz der Deckungsreserve wurde auf 125.000 € halbiert. Über die Deckungsreserve wird erreicht, dass bei Einnahmerückgängen bzw. zusätzlichen unabwendbaren Ausgaben noch ein Spielraum besteht und unterjährig auftretende dringende bzw. unabwendbare Mehrausgaben gedeckt werden können.

Das Volumen des Vermögenshaushaltes ist deutlich höher als im Vorjahr. Dies wird insbesondere durch höhere Ausgaben im Bereich des Tiefbaus und durch einen höheren Ansatz für den Grunderwerb verursacht. Die Ansätze im Bereich Hochbau sind dagegen geringer als im Vorjahr.

Für den Erweiterungsbau des Schulverbundes Nellenburg wurden noch einmal 450.000 € eingestellt. Zusätzlich werden für Maßnahmen im Altbau der Realschule 425.000 € eingeplant. Mit veranschlagten 1,0 Mio. € ist im Jahr 2017 der Bau einer 2-gruppigen Kindertageseinrichtung beim Rathaus die größte Maßnahme im Bereich des Hochbaus.



Für die Erweiterung des Feuerwehrgerätehauses in Mahlspüren im Hegau werden weitere 250.000 € eingeplant. 400.000 € sind für den Umbau des ehemaligen Gasthauses Adler in Espasingen für Wohnnutzung und 200.000 € sind für die Errichtung von Obdachlosenunterkünften vorgesehen.

Größte Einzelmaßnahme im Bereich des Tiefbaus stellt mit 1,0 Mio. € die geplante Breitbanderschließung der Stadtteile Zizenhausen (mit Windegg gesamt) und Hoppetenzell dar.

Für Straßenbaumaßnahmen sind 1.265.000 € und für Baumaßnahmen im Bereich Abwasserbeseitigung 1.510.000 € im Vermögenshaushalt enthalten. Die Hauptposition bilden die Erschließung der Baugebiete Burghalde 2 (1,0 Mio. €) und Brehalden (250.000 €). Für die im Vorjahr begonnene Erschließung des Gebietes Grabenäcker sind noch einmal 90.000 € vorgesehen. Für den Endausbau des 1. Bauabschnitts im Baugebiet Hockacker/Breite werden 100.000 € und für die Generalsanierung eines Teilstücks der Schmelzestraße 120.000 € eingeplant. Für die Sanierung der Brücke zur Secke in Zizenhausen stehen 150.000 € bereit. Für den Bau von Sickermulden im IG Hardt sind 100.000 € und für den Anschluss des Burgtals und der Besetze an die Kanalisation noch einmal 80.000 € im Plan enthalten.

Der Ansatz für Grunderwerb liegt mit 3.004.000 € noch einmal um 1.050.000 € über dem Ansatz des Vorjahres.

Für die Abwicklung des Sanierungsgebietes Contraves wurde ein Treuhandkonto eingerichtet. Auf diesem werden auch die Bauausgaben verausgabt. Das Konto ist ausgeglichen und trotz der Abbruchkosten für das ehemalige Minewolfgebäude ist für 2017 kein Finanzierungsbedarf durch die Stadt erkennbar.

Für den Erwerb beweglicher Sachen stehen 1.125.140 € bereit; davon 326.100 € für die Feuerwehr, 178.000 € für die Verwaltung, 343.350 € für Schulen, 99.800 € für Kindertageseinrichtungen, 125.000 € für die Technischen Dienste und 19.500 € für Hallen.

Für Investitionszuschüsse stehen insgesamt 929.000 € bereit. Eine Kapitalaufstockung bei der Krankenhaus Stockach GmbH stellt mit 800.000 € hierbei die dominierende Maßnahme dar.

Einnahmen aus der Veräußerung von Grundstücken werden in Höhe von 1.955.000 € eingeplant. Aufgrund der guten Ergebnisse 2014 und 2015 kann eine Entnahme aus der Allgemeinen Rücklage in Höhe von 3.480.000 € vorgesehen werden. Nur dadurch sind die umfangreichen Investitionen überhaupt möglich. Die Ansätze für Einnahmen aus Beiträgen liegen bei 835.300 € und damit um 391.000 € über dem Vorjahresbetrag.

An Zuweisungen des Landes werden 1.233.650 € erwartet. Zuweisungen des Bundes sind dieses Jahr nicht eingeplant. Die Einnahmen aus den Bundes- und Landeszuweisungen liegen um 1.368.600 € unter denen des Vorjahres. Die erwarteten Ausgleichsstockmittel für den Bau einer 2-gruppigen Kindertageseinrichtung beim Rathaus stellen mit 700.000 € den dominierenden Betrag dar. 385.000 € werden für den Glasfaserausbau erwartet. Daneben sind noch im Unterabschnitt Feuerlöschwesen 148.650 € eingeplant. Die Zuweisungen für die Sanierungsmaßnahme Contraves werden über das Treuhandkonto abgewickelt. Im Vermögenshaushalt verbleibt selbst nach umfangreichen Streichungen im Vorfeld und unter Berücksichtigung der hohen Entnahme aus der der Allgemeinen Rücklage ein Kreditbedarf von 4.069.099 €.

Nachstehend wird zum wesentlichen Inhalt des Haushaltsplanes 2017 Stellung genommen:

## 1. Übersicht über die wichtigsten Einnahme- und Ausgabarten

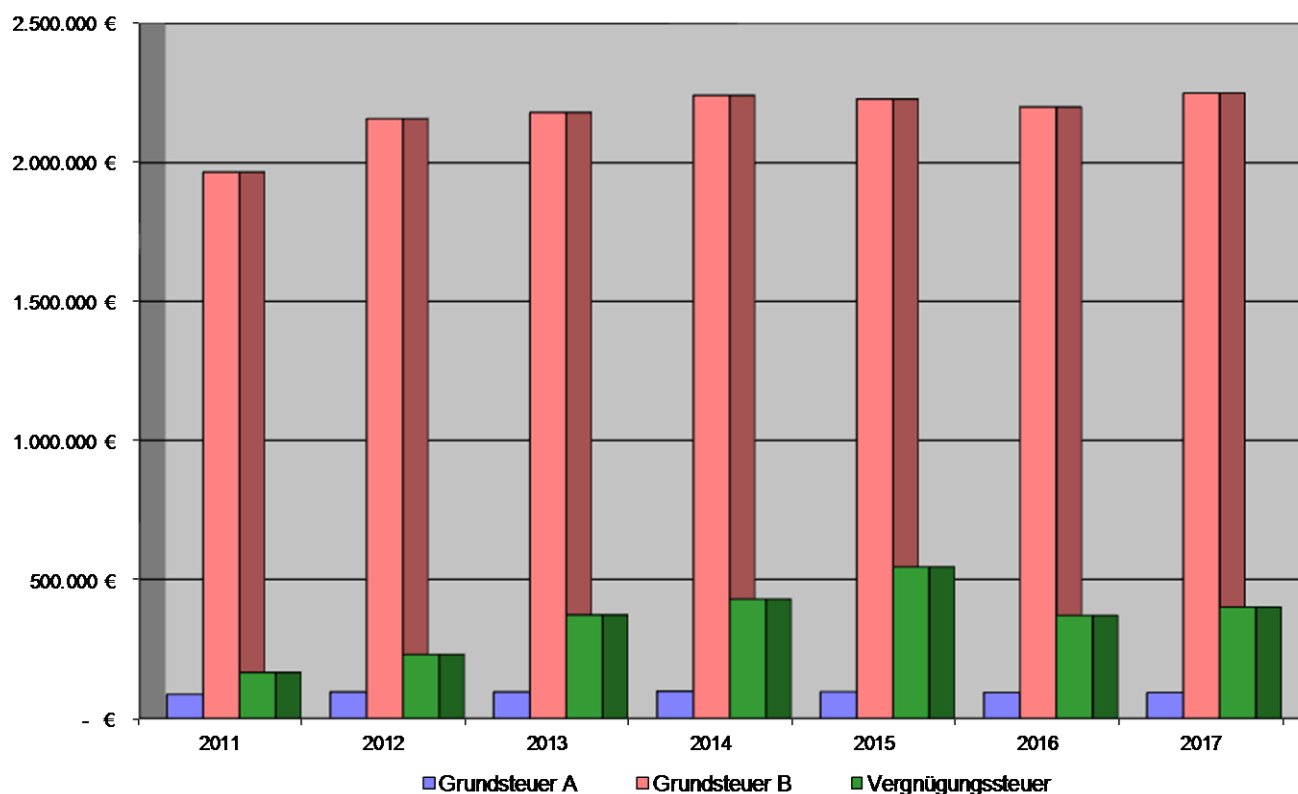
EINNAHMEN	2011	2012	2013	2014	2015	2016	2017
Grundsteuer	2.051.761 €	2.252.714 €	2.275.502 €	2.339.116 €	2.324.028 €	2.293.000 €	2.343.000 €
Gewerbesteuer	6.728.918 €	5.392.096 €	6.928.456 €	5.739.602 €	8.341.935 €	5.800.000 €	7.000.000 €
Anteil Umsatzsteuer	627.201 €	656.207 €	663.652 €	684.781 €	796.171 €	826.000 €	1.022.000 €
Anteil EK-Steuer	6.105.876 €	6.308.225 €	6.830.897 €	7.119.791 €	7.698.900 €	7.888.000 €	8.165.000 €
Schlüsselzuw.	5.741.010 €	6.129.143 €	6.313.587 €	8.494.815 €	7.587.633 €	8.474.745 €	7.713.000 €
Gebühren u. ähnl.	4.653.144 €	4.624.464 €	4.588.907 €	4.810.300 €	4.893.270 €	4.826.610 €	5.128.015 €
Zinseinnahmen	71.042 €	53.021 €	37.696 €	27.321 €	11.691 €	10.150 €	1.150 €
Verk.-erlöse, Mieten, Pachten	1.265.776 €	1.440.815 €	1.724.114 €	1.542.622 €	1.478.622 €	1.337.345 €	1.327.110 €
Erstatt. f. Ausgaben des VWHH	309.305 €	401.962 €	262.742 €	419.772 €	382.701 €	395.620 €	456.470 €
Sonstige Steuern	244.394 €	309.720 €	455.922 €	512.558 €	628.383 €	451.650 €	483.300 €
Sonst. allg. Zuweisungen	162.922 €	162.988 €	163.382 €	161.930 €	162.401 €	163.000 €	164.000 €
Innere Verrechnungen	4.514.009 €	4.430.274 €	4.428.456 €	4.848.812 €	5.465.513 €	5.562.635 €	5.530.800 €
Zuweisungen	2.926.589 €	3.363.290 €	3.447.844 €	3.713.305 €	3.715.951 €	3.696.750 €	4.030.450 €
Sonstige Finanzeinnahmen	1.505.024 €	1.615.218 €	1.507.476 €	1.462.637 €	1.432.030 €	1.339.850 €	1.660.650 €
Zuführung vom VMHH	- €	- €	- €	- €	- €	- €	- €
Kalk. Einnahmen	8.398.955 €	8.605.443 €	8.524.959 €	8.903.831 €	9.396.079 €	9.531.500 €	9.830.000 €

AUSGABEN	2011	2012	2013	2014	2015	2016	2017
Personalausgaben	8.536.670 €	9.042.428 €	9.373.544 €	9.888.326 €	10.522.754 €	11.628.560 €	12.198.850 €
Kreisumlage	5.648.804 €	5.065.122 €	5.659.772 €	5.402.696 €	5.950.182 €	6.323.534 €	6.738.000 €
FAG-Umlage	3.547.773 €	3.529.892 €	3.769.794 €	3.673.833 €	4.109.824 €	4.433.000 €	4.807.000 €
Zinsen	236.851 €	201.205 €	177.721 €	135.178 €	96.677 €	151.250 €	145.600 €
Gew.St. Umlage	1.449.531 €	1.054.388 €	1.377.944 €	1.162.204 €	1.737.229 €	1.178.000 €	1.411.000 €
Zuführung a.d. VMHH	3.915.102 €	4.015.689 €	4.836.934 €	7.054.238 €	6.539.173 €	1.417.396 €	524.141 €
Grundstücksunterhalt	1.197.031 €	1.247.971 €	1.475.096 €	1.535.192 €	1.734.734 €	2.112.700 €	2.701.700 €
Bewirtschaftung	1.052.886 €	1.195.668 €	1.364.263 €	1.234.573 €	1.199.884 €	1.323.480 €	1.408.700 €
Weit. Verwaltungs- u. Betriebsausgaben	4.022.873 €	4.170.210 €	4.041.670 €	4.197.815 €	4.154.725 €	5.314.700 €	5.767.504 €
Innere Verechnungen	4.514.009 €	4.430.274 €	4.428.456 €	4.848.812 €	5.465.513 €	5.562.635 €	5.530.800 €
Kalkulatorische Kosten	8.398.955 €	8.605.443 €	8.524.959 €	8.903.831 €	9.396.079 €	9.531.500 €	9.830.000 €
Zuschüsse	2.511.456 €	2.864.213 €	2.813.718 €	2.420.472 €	2.978.861 €	3.002.100 €	3.215.650 €
Finanzkostenumlage Abwasserverband	273.987 €	323.078 €	309.718 €	324.025 €	429.672 €	368.000 €	451.000 €
Deckungsreserve	- €	- €	- €	- €	- €	250.000 €	125.000 €

## 2. Grundsteuer

Von 1995 bis 2011 lag der Hebesatz für die Grundsteuer A durchgehend bei 320 v.H. Bei der Grundsteuer B war 2004 eine Erhöhung auf 335 v.H. erfolgt. 2012 wurde im Zusammenhang mit der Beschlussfassung zur Fortführung des Krankenhauses in Stockach eine Erhöhung beider Hebesätze um 30 Prozentpunkte beschlossen. Die Hebesätze von 350 v.H. bei der Grundsteuer A und 365 v.H. bei der Grundsteuer B sind auch Grundlage der Haushaltsplanung 2017. Die Grundsteuer ist im Gegensatz zu den meisten anderen Steuerarten nicht inflationsangepasst. Der Einheitswert bleibt unverändert bzw. bei Neubauten wird der Wert auf frühere Werte zurückgerechnet. Eine immer wieder angekündigte Aktualisierung ist aufgrund fehlenden Eigeninteresses des Bundes und der Länder nicht in Sicht. Bei der Einführung der derzeitigen Bewertung im Jahr 1976 betrug der Hebesatz sowohl bei der Grundsteuer A als auch bei der Grundsteuer B 250 v.H. des Steuermessbetrages. Laut Verbraucherpreisindex hat das Geld derzeit noch circa 41,8 % des Wertes vom Jahresdurchschnitt 1976. Umgerechnet auf die jeweilige Kaufkraft erhält die Stadt Stockach somit trotz der zwischenzeitlich erfolgten Erhöhungen des Hebesatzes für ein bebautes Grundstück nur 61,0 % des Wertes von 1976. 10 Prozentpunkte Veränderung des Hebesatzes bei der Grundsteuer B entsprechen 61.644 €.

Die Grundsteuer A für landwirtschaftliche Grundstücke blieb in den letzten Jahren nahezu auf gleicher Höhe. Die Ausweisung von Bauland und die damit verbundene Abnahme von landwirtschaftlichen Grundstücken waren in den letzten Jahren rückläufig. Ansonsten gelten die Ausführungen zur Grundsteuer B auch hier, wobei aufgrund der geringeren Hebesatzsteigerung seit 1976 der derzeitige Wert sogar bei nur 58,5 % der damaligen Kaufkraft liegt.



### 3. Vergnügungssteuer

Die Vergnügungssteuer war von 1994 bis 2011 mit unveränderten Sätzen erhoben worden. Grundlage für die Steuererhebung war die Anzahl der Spielgeräte. Dabei wurde nach Geräten mit und ohne Gewinnmöglichkeit unterschieden. Nach einigen Jahren mit zurückgehenden Einnahmen hatte die Einrichtung von neuen Spielhallen ab 2008 wieder zu einem Anstieg geführt. Das Rechnungsergebnis lag im Jahr 2011 bei 164.898 €. Aufgrund der geänderten Rechtsprechung wurde ab 01.04.2012 der Maßstab für die Erhebung der Vergnügungssteuer vom Stückzahlmaßstab auf den Nettoumsatz umgestellt. In der Vergnügungssteuersatzung wurde festgelegt, bei Geldspielgeräten 18 Prozent des Nettoumsatzes als Steuer zu erheben. Aufgrund dieser Änderung wurde der Ansatz der Vergnügungssteuer auf 200.000 € erhöht. Das Ergebnis lag dann bei 229.717 €. Im Haushaltsjahr 2013 wurde die Änderung erstmals voll wirksam. Der Ansatz war noch einmal recht deutlich auf 280.000 € erhöht worden. Das Ergebnis lag mit 372.499 € noch einmal deutlich darüber. Der Ansatz 2014 von 300.000 € wurde mit dem Ergebnis von 428.738 € wiederum deutlich überschritten. Der daraufhin auf 350.000 € erhöhte Ansatz wurde 2015 mit dem Ergebnis von 544.550 € erneut deutlich überstiegen. Die angekündigte Schließung einer Spielhalle erfolgte 2016 noch nicht. Deshalb wird auch der etwas erhöhte Ansatz 2016 wieder überschritten. Sofern die bestehenden gesetzlichen Regelungen Bestand haben und auch so umgesetzt werden, wird aber spätestens zur Jahresmitte 2017 die Schließung einer Mehrfachspielhalle erfolgen. Selbst wenn evtl. an anderer Stelle eine neue Spielhalle eingerichtet wird, sind laut Gesetz nur noch Einfachspielhallen mit maximal 12 Spielgeräten zulässig. Deshalb ist mit einem Rückgang des Steueraufkommens zu rechnen. Aufgrund der bisher höheren Rechnungsergebnisse wird der Ansatz gegenüber dem Vorjahr dennoch um 30.000 € erhöht.

#### **4. Gewerbesteuer**

Der Hebesatz wurde zuletzt im Jahr 2006 von 330 v.H. auf 340 v.H. erhöht. Auslöser hierfür war der vom Land auf 340 v.H. erhöhte Mindestsatz für Mittel aus dem Ausgleichstock. Ohne diese Erhöhung hätte die Gefahr bestanden, dass zukünftige Anträge der Stadt auf Zuweisungen aus dem Ausgleichstock entweder gänzlich chancenlos gewesen wären oder zumindest deutliche Kürzungen der Zuweisungen zur Folge gehabt hätten.

Durch die Wirtschaftskrise in Folge der Lehman-Pleite waren die Einnahmen aus der Gewerbesteuer 2009 auf 5.341.680 € zurückgegangen. Im Jahr 2010 war mit einem Ergebnis von 5.835.169 € wieder eine Aufwärtstendenz festzustellen. Im Jahr 2011 wurde dann völlig überraschend das bis dahin höchste Ergebnis von 6.728.917 € erreicht. Offenbar waren während der Krise die Vorauszahlungen zum Teil zu deutlich nach unten korrigiert worden. Deshalb erhielt die Stadt dann sowohl für die Veranlagungen 2009 als auch 2010 teilweise deutliche Nachzahlungen. Im Jahr 2012 war dann die Basis der Vorauszahlungen für die Jahre 2010 und 2011 schon wieder deutlich höher. Insbesondere im ersten Halbjahr gab es noch zahlreiche Erstattungen für das Jahr 2010. Deshalb wurde der Ansatz von 5,6 Mio. € im Jahr 2012 um 207.904 € verfehlt. Im Jahr 2013 setzte sich die im zweiten Halbjahr 2012 begonnene positive Entwicklung fort und mit 6.928.456 € wurde ein neues Rekordergebnis erzielt. Das Ergebnis 2014 ist mit 5.739.602 € wieder um fast 1,2 Mio. € geringer und lag nur knapp über dem Ansatz von 5,6 Mio. €. Im Jahr 2015 wurde mit 8,34 Mio. € ein neues Rekordergebnis erzielt. Entgegen dem Trend der letzten Jahre zeichnet sich für 2016 wieder ein hohes Ergebnis ab. Der Ansatz wurde deshalb um 1,2 Mio. € auf 7,0 Mio. € erhöht und liegt somit um 1,26 Mio. € über dem Ergebnis 2014.

##### **4a. Gemeindeanteil an der Umsatzsteuer**

Im Jahr 2012 wurde der Ansatz von 658.000 € geringfügig unterschritten. 2013 wurde mit einem Ergebnis von 663.652 € der Ansatz von 685.000 € ebenfalls nicht erreicht. Auch 2014 wurde der Ansatz von 690.000 € um 5.219 € verfehlt. Im Jahr 2015 lag das Ergebnis um 85.171 € über dem Ansatz von 711.000 €. Für das Jahr 2016 zeichnet sich ein Ergebnis im Bereich des Planansatzes von 826.000 € ab. Für das Planjahr wurde entsprechend den Vorgaben des Haushaltserlasses ein Anteil von 1.022.000 € errechnet.

#### **5. Gemeindeanteil an der Einkommensteuer**

Der Gemeindeanteil an der Einkommensteuer wird vom Land nach einem Verteilungsmaßstab auf die einzelnen Gemeinden seines Gebietes aufgeteilt. Bei der Ermittlung der Verteilungsschlüssel werden die Einkommensteuerbeträge berücksichtigt, die auf zu versteuernde Einkommen bis zu bestimmten Höchstbeträgen entfallen. Während die gesetzlich vorgeschriebene Lohn- und Einkommensteuerstatistik alle drei Jahre ermittelt und der Verteilungsschlüssel entsprechend aktualisiert wird, sind für die Überprüfung der Höchstbeträge Modellrechnungen erforderlich. Diese werden vom Statistischen Bundesamt zusammen mit den Statistischen Landesämtern erstellt. Die sich daraus ergebende Schlüsselzahl beruht auf dem Anteil der Einkommensteuerzahlungen der Bürger in der betreffenden Gemeinde an den gesamten Einkommensteuerzahlungen der Bürger im Land. Die Summe der Einkommensteuerzahlungen wird der jeweils aktuellsten Bundesstatistik über die Lohn- und Einkommensteuer entnommen.

Für den Zeitraum 2006 bis 2008 betrug die Schlüsselzahl, das bedeutet der Anteil der Stadt an dem im Land zu verteilendem Steueraufkommen, 0,0013808. Für die Jahre 2009 bis 2011 stieg die Schlüsselzahl auf 0,0014436 an. Nach dem Anstieg war dann für die Schlüsselzahl der Jahre 2012 bis 2014 ein deutlicher Rückgang auf 0,0013606 zu verzeichnen. Für den Zeitraum 2015 bis 2017 ist wieder ein Anstieg auf 0,00138390 zu verzeichnen.

Mit dieser Schlüsselzahl wird die im Land zu verteilende Einkommensteuer multipliziert, um den Anteil der Stadt Stockach zu ermitteln. An für sich ist eine Erhöhung der Schlüsselzahl erstrebenswert. Da jedoch der durch die erhöhte Schlüsselzahl höhere Anteil an der Einkommensteuer der Steuerkraft rückwirkend angerechnet wird, führt dies dazu, dass die Stadt in den ersten zwei Jahren bei einer Erhöhung der Schlüsselzahl sogar schlechter fährt als bei gleichbleibender oder sinkender Schlüsselzahl.

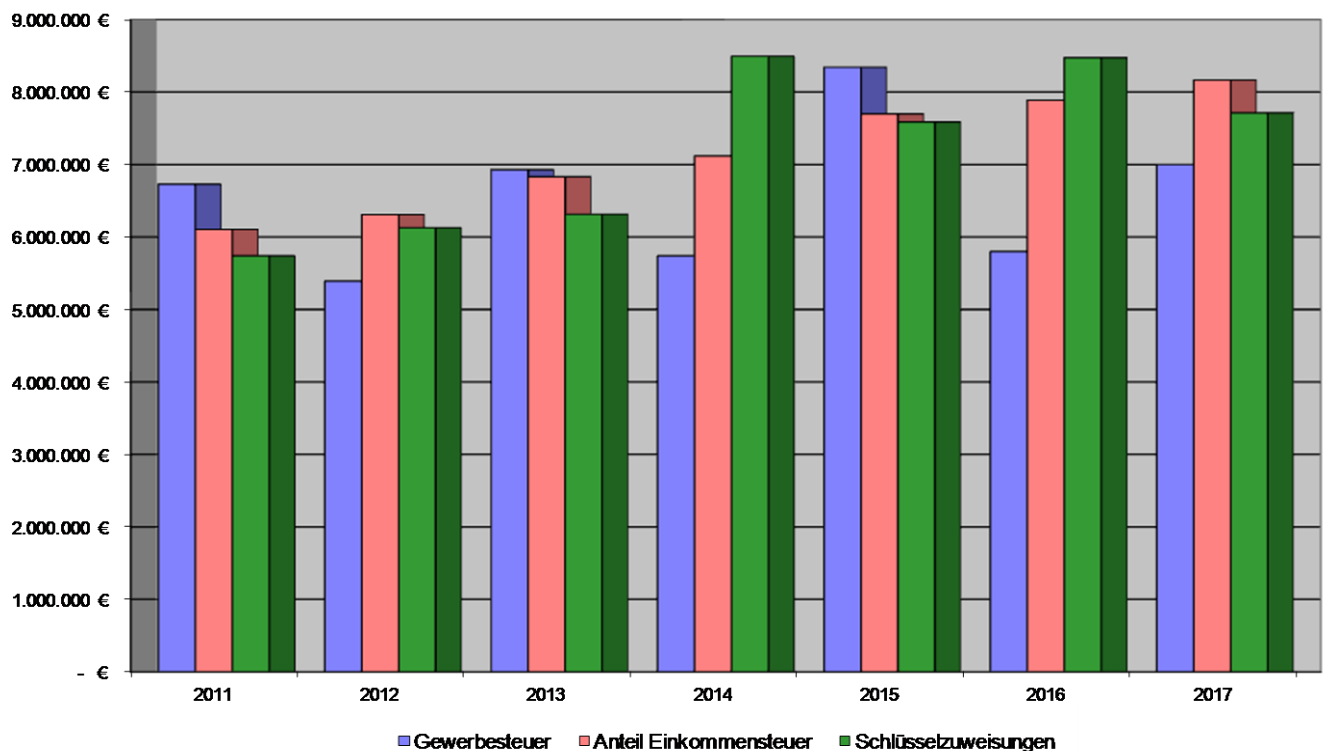
In den Jahren 2015 und 2016 wirkte sich also die höhere Schlüsselzahl negativ aus. Im Jahr 2017 jedoch hat die erhöhte Schlüsselzahl erstmals eine Verbesserung des Finanzsaldos der Stadt zur Folge.

Für 2015 waren lt. Vorgabe des Landes 5,5 Mrd. € der Planung zu Grunde zu legen, was einem Anteil der Stadt von 7,611 Mio. € entspricht. Das Rechnungsergebnis liegt bei knapp 7,7 Mio. €, was einem zu verteilenden Aufkommen von ca. 5,563 Mrd. € entspricht.

Für 2016 waren laut Haushaltserlass vom 03.08.2015 rund 5,7 Mrd. € als zu verteilende Steuermasse prognostiziert. Auch nach der Steuerschätzung vom November 2015 wurde dieser Wert belassen. Daraus wurde der Anteil der Stadt Stockach mit 7,888 Mio. € errechnet. Derzeit sieht es so aus, dass dieser Ansatz voraussichtlich gerade erreicht wird.

Für 2017 wurde laut Haushaltserlass vom 17.11.16 von einem zu verteilenden Aufkommen von rund 5,9 Mrd. € ausgegangen. Für die Stadt Stockach entspricht dies einem Anteil in Höhe von 8,165 Mio. €. Dies ist eine Steigerung gegenüber dem Vorjahresansatz von 3,5 %.

Die Systemumstellung bei der Auszahlung des Kindergeldes nach dem Jahressteuergesetz 1996 führte bei Land und Gemeinden zu Mindereinnahmen bei der Lohn- und Einkommensteuer. Für diese Mindereinnahmen sollen die Gemeinden einen Ausgleich erhalten. Aufgrund der Angaben des Haushaltserlasses ist mit einem Ersatz der Mindereinnahmen in Höhe von 656.000 € im Jahr 2017 zu rechnen (Ansatz Vorjahr 635.000 €).



## 6. Schlüsselzuweisungen nach dem FAG

Der Kopfbetrag der Stadt für die Schlüsselzuweisungen nach mangelnder Steuerkraft sollte laut Vorgabe des Landes für das Jahr 2015 bei 1.330,40 € liegen. Abgerechnet wurden letztendlich 1.341,10 €. Die Ausschüttungsquote von 69,98 % entsprach nahezu dem üblichen Prozentsatz von 70 %. Die Stadt erhielt Zuweisungen in Höhe von 5.775.052 €. Das Rechnungsergebnis lag insgesamt um 155.052 € über dem Ansatz.

Im Jahr 2016 sollte der Kopfbetrag der Stadt laut Steuerschätzung 1.362,50 € betragen. Voraussichtlich wird nun auf der Grundlage eines Kopfbetrages von 1.391,30 € abgerechnet. Die Ausschüttungsquote liegt voraussichtlich bei 69,9 %.

Grundlage für die Berechnung der Schlüsselzuweisungen ist der Haushaltserlass des Finanzministeriums Baden-Württemberg vom 17.11.2016. Danach soll der Grundkopfbetrag 1.242 € je Einwohner betragen. Dies würde einen Kopfbetrag für die Stadt Stockach von 1.424,70 € ergeben. Gegenüber der voraussichtlichen Abrechnung für das Vorjahr bedeutet dies ein Anstieg um 2,4 %. Zur Berechnung wird die auf der Grundlage des Zensus 2011 ermittelte amtliche Einwohnerzahl verwendet. Stichtag ist

dabei jeweils die Einwohnerzahl zum 30.06. des Vorjahres. Da die Einwohnerzahl zum 30.06.2016 zum Zeitpunkt der Planerstellung noch nicht vorliegt, wird anhand der internen Zahl des Meldebestandes zum 30.06.2016 und der Differenz der internen Zahlen zu den letzten amtlichen Zahlen eine fiktive amtliche Bevölkerungszahl ermittelt. Die intern berechnete Einwohnerzahl beträgt somit 16.721.

Die Schlüsselzuweisungen sind zum einen von der eigenen Steuerkraft und zum anderen vom pauschal ermittelten Finanzbedarf (in Abhängigkeit von der Einwohnerzahl) abhängig. Die eigene Steuerkraft beruht dabei immer auf den Einnahmen des zweitvorangegangenen Jahres. Der Differenzbetrag aus Finanzbedarf und Steuerkraft ergibt die so genannte Schlüsselzahl, die ein Maß für den ungedeckten Finanzbedarf einer Gemeinde darstellt. Nach einem Anstieg in den Jahren 2006 bis 2010 führte die Finanzkrise ab Ende 2008 dann mit 2-jähriger Verzögerung im Jahr 2011 zu geringeren Ausschüttungen. Gegenüber der ursprünglichen Ankündigung war der Rückgang jedoch noch moderat. Im Jahr 2012 war ein weiterer geringfügiger Rückgang prognostiziert. Tatsächlich erfolgte jedoch bereits wieder ein leichter Anstieg. Bei gleichzeitigem Rückgang der Steuerkraftmesszahl stieg die Schlüsselzahl deutlich an. Für 2013 stieg die Bedarfsmesszahl um 8,0 % an. Dem stand jedoch ein Anstieg der Steuerkraftmesszahl um 10,7 % gegenüber. Deshalb stieg die Schlüsselzahl nur geringfügig. 2014 war die Bedarfsmesszahl um 8,9 % höher als im Vorjahr. Gleichzeitig ging aufgrund der relativ geringen Gewerbesteuererinnahmen 2012 die Steuerkraftmesszahl um 4,59 % zurück. Deshalb stieg die Schlüsselzahl um 2,294 Mio. € und damit um 33 % an. Dies hatte einen entsprechenden Anstieg der Schlüsselzuweisungen zur Folge. Da die eigenen Steuereinnahmen 2013 wieder deutlich höher waren (Steuerkraftmesszahl +14,5 %) gingen im Jahr 2015 trotz weiterem Anstieg der Bedarfsmesszahl (+3,3 %) die Schlüsselzahl und damit auch die Zuweisungen um 11,0 % zurück. Die wieder deutlich geringeren Gewerbesteuererinnahmen 2014 führten im Jahr 2016 wieder zu einem Rückgang der Steuerkraftmesszahl (-2,2 %). Gleichzeitig wurde ein Anstieg der Bedarfsmesszahl um 3,1 % erwartet. Dies führte zusammen wieder zu einer gegenüber dem Vorjahr um 988.500 € höheren Schlüsselzahl und damit zu einem Anstieg um 12,0 % gegenüber dem Vorjahr.

Die 2015 wieder deutlich höheren Gewerbesteuererinnahmen führen im Jahr 2017 zu einem entsprechend starken Anstieg der Steuerkraftmesszahl (+17,7 %). Da die Bedarfsmesszahl nur um 5,6 % ansteigt, geht die Schlüsselzahl deutlich zurück (-1.1 Mio. €; - 11,85 %).

Die Schlüsselzahlen der Stadt entwickelten sich in den letzten Jahren wie folgt:

	2012	2013	2014	2015	2016	2017
	€	€	€	€	€	€
Bedarfsmesszahl	18.001.950	19.448.291	21.172.113	21.880.047	22.565.725	23.830.957
Steuerkraftmesszahl	11.263.701	12.468.602	11.896.798	13.624.932	13.322.093	15.682.761
Schlüsselzahl	6.738.249	6.979.689	9.274.015	8.255.115	9.243.632	8.148.196

Die Schlüsselzuweisungen betragen normalerweise ca. 70 % der jeweiligen Schlüsselzahl. Sofern die Steuerkraftmesszahl unter 60 % der Bedarfsmesszahl liegt wird die Differenz bis zu 60 % in voller Höhe ausgeglichen. Dies wird mit einer Mehrzuweisung in Höhe von 30 % der Differenz erreicht. Da die Steuerkraftmesszahl von Stockach im Gegensatz zum Vorjahr über 60 % der Bedarfsmesszahl liegt, erhält die Stadt im Jahr 2017 keine Mehrzuweisung.

Zu den Schlüsselzuweisungen kommt noch die kommunale Investitionspauschale vom Land in Höhe von 77,00 € (Vorjahr 75,00 €) je gewichtetem Einwohner hinzu. Da Stockach nur 91,34 % (Vorjahr 89,90 %) des Landesdurchschnitts bei der Steuerkraftsumme je Einwohner erreicht, wird dieser Betrag um 5 % auf 80,85 € je Einwohner erhöht. In Summe beträgt die Investitionspauschale für 2017 somit 1.352.351 €.

## 7. Vergleich der Steueranteile und Zuweisungen mit den Umlagen

a) allgemeine Zuweisungen	2017 Zahlen lt. Haushaltserlass vom 17.11.2016	2016 Zahlen lt. Haushaltserlass u. Schreiben vom 11.11.2015
Schlüsselzuweisungen nach mangelnder Steuerkraft	5.705.000 €	6.470.545 €
Mehrzuweisungen	0 €	65.200 €
Investitionspauschale	1.352.000 €	1.304.000 €
Zuweisungen nach § 11 FAG (untere Verwaltungsbehörde)	164.000 €	163.000 €
Anteil Einkommensteuer	8.165.000 €	7.888.000 €
Anteil Umsatzsteuer	1.022.000 €	826.000 €
Ersatz Mindereinnahmen Familienlastenausgleich	656.000 €	635.000 €
Summe	17.064.000 €	17.351.745 €
b) Umlagen	2017	2016
Gewerbsteuerumlage	1.411.000 €	1.178.000 €
Finanzausgleichsumlage	4.807.000 €	4.433.000 €
Kreisumlage	6.738.000 €	6.323.534 €
Summe	12.956.000 €	11.934.534 €
c) Mehrzuweisungen	<b>4.108.000 €</b>	<b>5.417.211 €</b>
d) Verschlechterung gegenüber 2016	= <b>1.309.211 €</b>	

Die Zahlen haben sich somit gegenüber dem Vorjahr deutlich verschlechtert.

Grund hierfür sind die deutlich höheren Gewerbesteuereinnahmen 2015 im Vergleich zu 2014. Wie bereits dargestellt, führt dies zu einem starken Anstieg der Steuerkraftmesszahl und, bei gleichzeitig deutlich geringerem Anstieg der Bedarfsmesszahl, zu einer geringeren Schlüsselzahl und damit geringeren Schlüsselzuweisungen.

Der Anstieg der Bedarfsmesszahl wäre aufgrund des Steueraufkommens der Gemeinden eigentlich höher. Das Land entnimmt aber dem Finanztopf gegenüber dem Vorjahr 250 Mio. €. Laut vorheriger gesetzlicher Regelung wäre ab 2017 die bisherige Entnahme von 540 Mio. € um 300 Mio. € auf 240 Mio. € gekürzt worden. Die Verschlechterung für die Kommunen beträgt demnach 550 Mio. €. Für die Stadt Stockach resultiert daraus eine Mindereinnahme von etwa 348.000 € gegenüber 2016 und 765.000 € gegenüber dem Gesetzesstand vor der Änderung durch das Land.

Da die Steuerkraftsumme 60 % der Bedarfsmesszahl überschreitet, entfällt auch die im Vorjahr erhaltene Mehrzuweisung (- 65.200 €). Beim Anstieg der Investitionspauschale wirken sich sowohl die geringe Erhöhung um 2,7 % als auch die um 165 Personen erhöhte Einwohnerzahl aus. Beim Anteil an der Einkommensteuer, Umsatzsteuer und beim Familienlastenausgleich wurden die erwarteten Anstiege laut Haushaltserlass eingearbeitet.

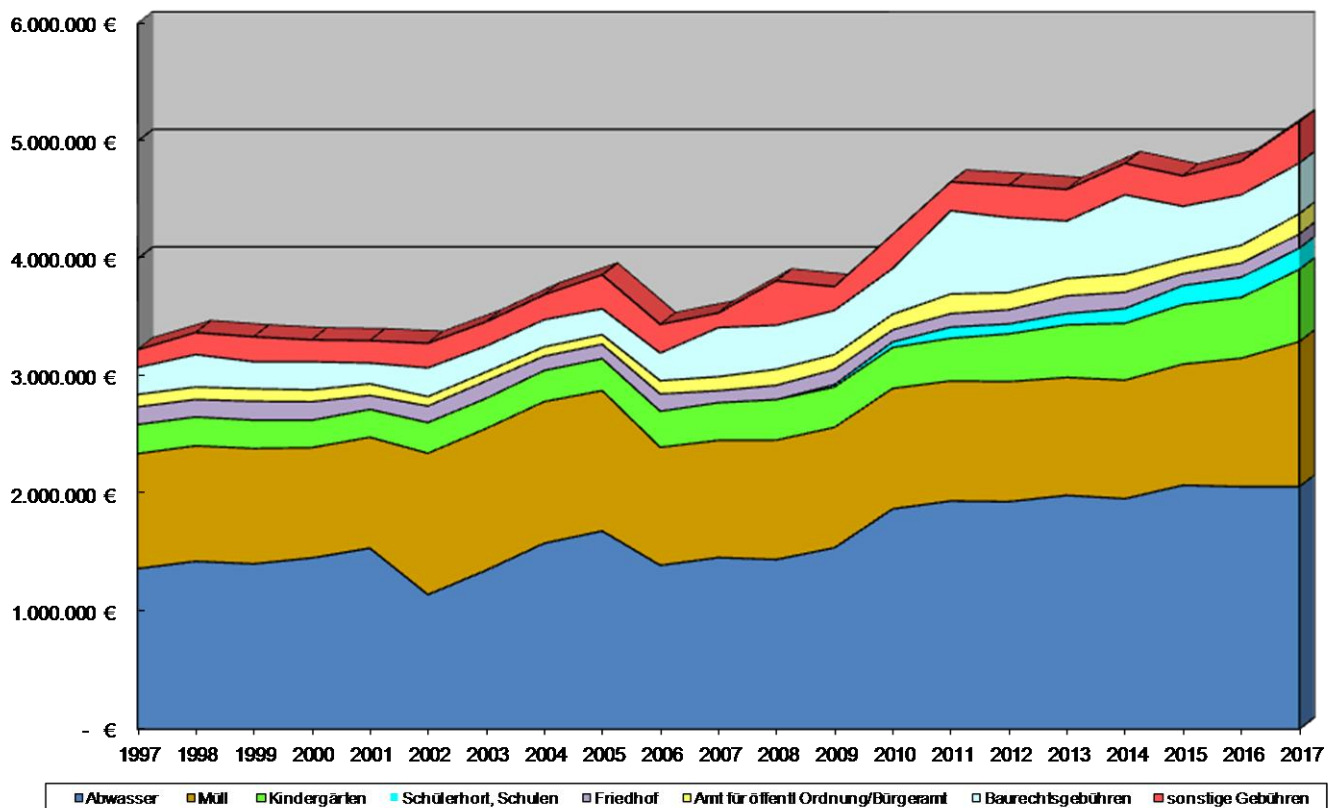
Insgesamt ist bei den Einnahmen ein Rückgang um 287.745 € eingeplant. Bei den nun ermittelten Ansätzen handelt es sich nicht um gesicherte Einnahmen, da die tatsächliche Höhe der Zuweisungen und der Steueranteile von der weiteren wirtschaftlichen Entwicklung abhängt.

Der Ansatz für die Gewerbesteuerumlage wurde aufgrund des höheren Ansatzes bei den Gewerbesteuereinnahmen erhöht, obwohl mit einer Senkung des Hebesatzes um 0,5 Prozentpunkte geplant wurde.

Aufgrund der im Jahr 2015 geringeren Schlüsselzuweisungen steigt die Steuerkraftsumme, in der auch die Schlüsselzuweisungen enthalten sind, nicht ganz so stark wie die Steuermesszahl, aber immer noch deutlich. Diese erhöhte Steuerkraftsumme bildet aber die Grundlage für die Finanzausgleichsumlage und die Kreisumlage. Deshalb sind beide Umlagen deutlich höher als im Vorjahr. Bei der Berechnung der Kreisumlage wurde ein Hebesatz von 31,40 Prozentpunkten zu Grunde gelegt. Dies bedeutet gegenüber dem Hebesatz des Vorjahres eine Erhöhung um 1,5 Prozentpunkte. Grundlage für die Berechnung der Stadt für das Jahr 2016 war allerdings noch ein Hebesatz von 31,53 Prozentpunkten. Die Beschlussfassung des Landkreises erfolgte erst nach Verabschiedung des städtischen Haushalts. Deshalb stellt der Umlagesatz von 31,40 % gegenüber der Berechnungsgrundlage 2016 sogar eine leichte Senkung um 0,13 Prozentpunkte dar. Dadurch wird der aufgrund der höheren Steuerkraftsumme verursachte Anstieg des Ansatzes gegenüber dem Vorjahr etwas gemildert. Der Anstieg fällt deshalb bei der Kreisumlage etwas geringer aus als bei der Finanzausgleichsumlage.

Insgesamt sind die Ausgaben aus Umlagen um 1.021.466 € höher als im Vorjahr. Der Saldo der allgemeinen Zuweisungen und der Umlagen bringt für die Stadt eine Verschlechterung um 1.309.211 €.

## 8. Gebühren



Der Gesamtbetrag der Gebühren beträgt 5.128.015 € und somit 301.405 € mehr als im Vorjahr. Die Gebührensätze können der Aufstellung in der Anlage entnommen werden.

Durch ein Urteil des Verwaltungsgerichtshofes Baden-Württemberg vom 11.03.2010 haben sich die Erhebungsgrundsätze für die Abwassergebühren deutlich verändert. Demnach musste die Abwassergebühr in eine Gebühr nach dem häuslichen und gewerblichen Abwasser (Schmutzwasser) und in eine Gebühr für das Niederschlagswasser getrennt werden. Die Schmutzwassergebühr wird weiter nach dem Frischwassermaßstab berechnet. Die Niederschlagswassergebühr ist nach der versiegelten Fläche der jeweiligen Grundstücke abzurechnen. Der neue Abrechnungsmodus war bereits für das Jahr 2010 anzuwenden. Die neue Kalkulation erfolgte für den Zeitraum 2010 – 2014. Die Kosten der Flächenerhebung und der Neukalkulation wurden ebenfalls auf diesen Zeitraum aufgeteilt. Entsprechend



dem Kalkulationsergebnis wurde vom Gemeinderat eine kostendeckende Schmutzwassergebühr von 1,73 €/m<sup>3</sup> und eine Niederschlagswassergebühr von 0,34 €/m<sup>2</sup> beschlossen. Als Berechnungsgrundlage für die Niederschlagswassergebühr werden die versiegelten Grundstücksflächen unter Berücksichtigung der Anrechnungsfaktoren der jeweiligen Versiegelungsart verwendet.

Für das Jahr 2015 wurden die Abwassergebühren neu kalkuliert. Es wurde eine einjährige Kalkulation vorgenommen. Dadurch wurde die Möglichkeit geschaffen eventuelle Unter- und Überdeckungen aus dem Zeitraum 2010 – 2014 schnellstmöglich in die nächste Kalkulation einzubeziehen. Für 2015 ergab die Kalkulation in beiden Bereichen eine leichte Erhöhung. Die Schmutzwassergebühr beträgt 1,79 €/m<sup>3</sup>, die Niederschlagswassergebühr 0,37 €/m<sup>2</sup>.

Die Nachkalkulation für den Zeitraum 2010 – 2014 ergab im Bereich Schmutzwasser eine Überdeckung und im Bereich Niederschlagswasser eine Unterdeckung. Entsprechend ergab die Kalkulation für die Jahre 2016 bis 2017 eine Senkung im Bereich Schmutzwasser auf 1,74 € und im Bereich Niederschlagswasser eine Erhöhung auf 0,41 €.

Zusammen mit der dezentralen Abwassergebühr wird für das Planjahr mit einer Gebühreneinnahme von 2.061.000 € gerechnet. Dies ist nahezu der gleiche Betrag wie im Vorjahr (-100 €).

Im Bereich der Abfallgebühren lief der Vertrag über die Abfuhrleistungen zum 30.06.2016 aus. Zusammen mit 16 weiteren Gemeinden im Landkreis wurde die Abfuhr europaweit ausgeschrieben. Wie bereits erwartet, lagen die erzielten Preise deutlich über den bisherigen Beträgen. Die Gebühren des Landkreises für die Entsorgung und Verwertung blieben unverändert. Aufgrund der höheren Abfuhrkosten ergab die Neukalkulation für das Jahr 2016 eine Preissteigerung von 3,0 % bis 10,1 %. Da im Vorjahr der erhöhte Aufwand nur für die 2. Jahreshälfte eingerechnet wurde, war für 2017 eine weitere Erhöhung absehbar. Diese fällt nun jedoch weitgehend im Bereich Restmüll an. Aufgrund von geringeren Müllmengen und Überschussvorträgen im Segment Biomüll gibt es in diesem Bereich überwiegend eine Reduzierung gegenüber dem Vorjahr. Dagegen steigen die Gebühren im Bereich Restmüll wie erwartet an. Neben den ab Mitte 2016 höheren Abfuhrkosten wird dies auch durch Verlustvorträge in diesem Bereich verursacht. Da der Anstieg im Bereich Restmüll gegenüber der Reduzierung beim Biomüll überwiegt, steigt der Ansatz für Abfallbeseitigungsgebühren gegenüber dem Vorjahr um 66.000 €.

Der Ansatz der Verwertungskosten aus Wertstoffen wurde um 38.000 € auf 100.000 € erhöht.

Die Verwaltungsgebühren des Baurechts- und Ordnungsamtes wurden entsprechend den geänderten landesrechtlichen Vorschriften ab 01.01.2007 neu kalkuliert. Im ersten Jahr war festzustellen, dass durch einige gewerbliche Großprojekte die Einnahmen letztendlich deutlich höher waren als kalkuliert. In den Jahren 2008 bis 2010 waren die Gebühren jedoch nicht kostendeckend. In den Jahren 2011 bis 2015 war die Bautätigkeit insgesamt rege und es wurden gleich mehrere Großprojekte abgewickelt. Da die Gebühren in Abhängigkeit von den Baukosten erhoben werden, führte dies zu spürbaren Mehreinnahmen. Der Ansatz für 2017 wurde auf Höhe des Vorjahresansatzes, aber deutlich unter dem voraussichtlichen Ergebnis 2016 festgesetzt. Im Bereich des Ordnungsamtes liegen die Ansätze um 20.000 € über denen des Vorjahres und um 11.867 € über dem Rechnungsergebnis 2015. Dies wird durch vermehrte Tätigkeiten im Bereich Waffen- und Sprengstoffrecht hervorgerufen.

Im Bereich der Kinderbetreuung sind die Gebühreneinnahmen deutlich über dem Vorjahresniveau (+96.600 €). Neben dem Ausbau der Kinderkrippe Nellenbadstrasse und der Einrichtung einer Kindergartengruppe in der GU Oberstadt wirkt sich auch eine Erhöhung der Anzahl der Ganztagesplätze in der Kindertagesstätte aus. Bei der Kindertagesstätte hat sich zudem gezeigt, dass der Ansatz des Vorjahres zu gering war.

Der durchschnittliche Kostendeckungssatz durch Gebühren liegt bei 16,2 %.

Bei den Schulen haben sich die Gebühreneinnahmen im Zusammenhang mit dem Ausbau des Schülerhorts seit 2011 deutlich erhöht. Im Planjahr ist ein weiterer Anstieg um 7.200 auf 145.200 € eingeplant. Beim Schülerhort decken die Gebühren 26,3 % des Aufwandes.

Neu eingeführt wird zum 01.01.2017 die Kurtaxe. Hier wird von Einnahmen in Höhe von 37.395 € ausgegangen. Im Zusammenhang mit der im Vermögenshaushalt eingeplanten Errichtung von Obdachlosenunterkünften wurde der Unterabschnitt 4350 eingerichtet. Dabei wurden 30.000 € an Gebühreneinnahmen aus der Nutzung der Unterkünfte angesetzt.

Die Gebühreneinnahmen des Standesamtes wurden mit 12.000 € um 1.000 € unter dem Vorjahresansatz veranschlagt. Die Gebühreneinnahmen der Stadt für die Einsichtsstelle für Grundbuchangelegenheiten sind mit 3.000 € weiterhin überschaubar.

Der Ansatz der Friedhofsgebühren wurde gegenüber dem Vorjahr unverändert bei 120.000 € belassen. Der Ansatz liegt um 16.223 € unter dem Ergebnis 2015.

Bei den Einnahmen aus Parkgebühren wurde der Ansatz mit 20.000 € in Höhe des Rechnungsergebnisses 2015 festgesetzt.

Angesichts der Finanzlage der Stadt wird es stets notwendig sein, die Gebühren permanent zu überprüfen und der Kostenentwicklung anzupassen. Eine Übersicht über die Kostendeckungsgrade der wichtigsten Einrichtungen folgt im Anschluss an diesen Vorbericht.

## **9. Einnahmen aus Verkauf, Mieten und Pachten**

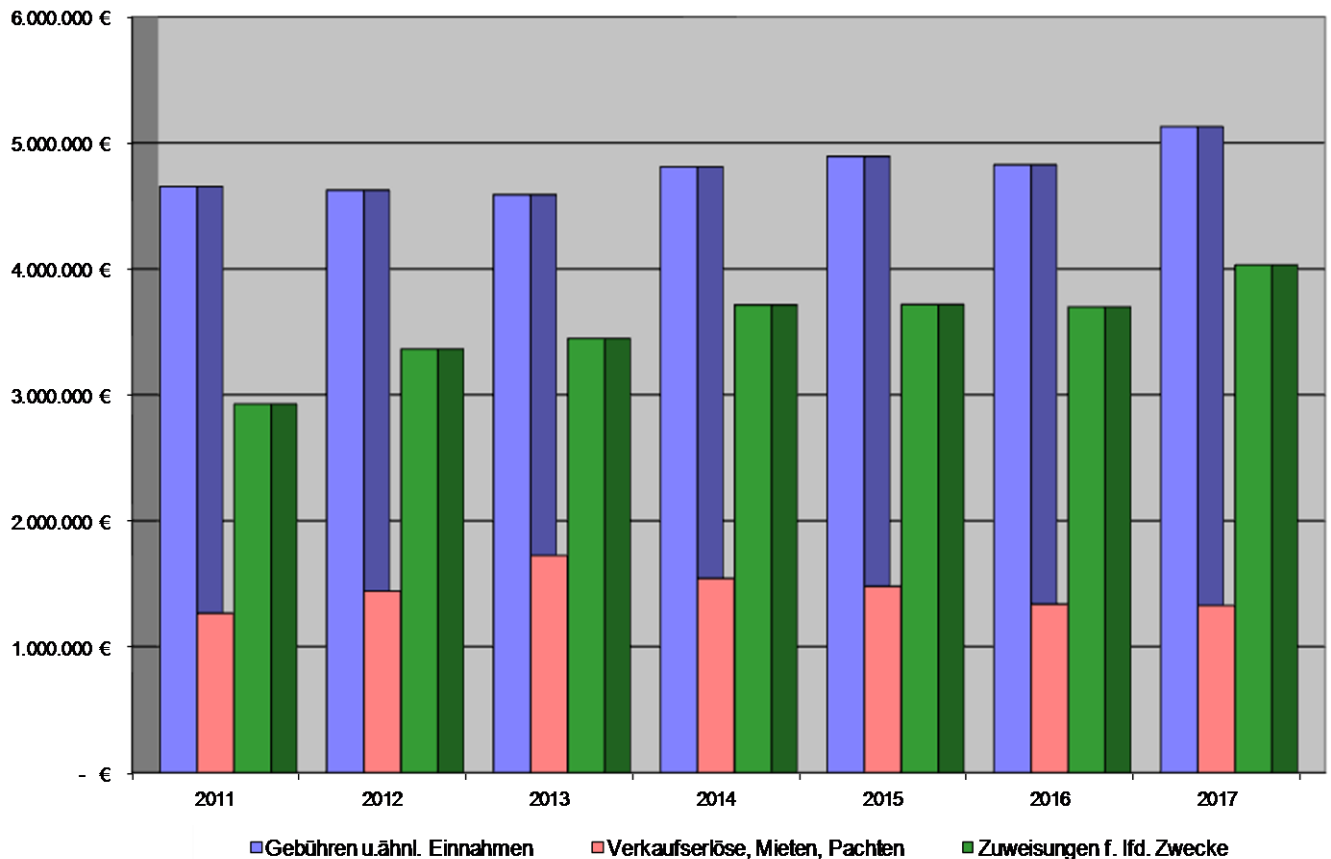
Der Ansatz 2017 für diese Einnahmearten liegt um 10.235 € unter dem des Vorjahres.

Die Pachteinahmen aus der Verpachtung gewerblicher Grundstücke werden getrennt im Unterabschnitt 8401 veranschlagt. Dadurch fallen die Einnahmen im Unterabschnitt 8800 geringer aus. Insgesamt liegt der Saldo der Ansätze dieser beiden Bereiche um 20.500 € unter dem Vorjahresansatz. Dies hängt mit dem Wegfall der Pachteinahmen aus dem ehemaligen Contraves-Areal zusammen. Der Ansatz für Verkaufserlöse des Forstes ist geringfügig höher als im Vorjahr (+6.480 €).

## **10. Erstattungen für laufende Ausgaben**

Insgesamt werden im Planjahr 456.470 € (Vorjahr 395.620 €) an Erstattungen erwartet. Es wird eine Wahlkostenerstattung des Bundes mit 20.000 € erwartet. Für die Übernahme von Aufgaben für Wehren der Verwaltungsgemeinschaft werden 22.500 € mehr an Erstattungen von Gemeinden im Bereich Feuerschutz eingestellt als im Vorjahr. Der Ansatz für die Kostenerstattung durch den Landkreis für Schülerbeförderungsleistungen ist um 20.000 € höher als im Vorjahr. Dem stehen um den gleichen Betrag höhere Ausgaben gegenüber. Für eine Ausbildungsstelle im gehobenen Dienst sind 5.500 € als Landeszuweisung eingeplant worden. Aufgrund einer personellen Aufstockung im Bereich Schulsozialarbeit werden die Ansätze für Erstattungen des Landes und des Kreises um je 5.000 € erhöht. Im Bereich technische Dienste wurde ein Landeszuschuss von 19.800 € für eine Beschäftigungsmaßnahme eingeplant.

Die Steuereinnahmen im Bereich des IKG Blumhof werden nach einem Schlüssel zwischen Bodman-Ludwigshafen und Stockach verteilt. Die Ausgleichsleistungen sind für Grundsteuer und Gewerbesteuer getrennt zu verbuchen. Wie im Vorjahr steht Einnahmen von 10.000 € aus dieser Verteilung ein Planansatz bei den Ausgaben mit 50.000 € gegenüber.



## 11. Zuweisungen für laufende Zwecke

In den Ansätzen mit 4.027.750 € (2016 = 3.696.750 €) sind enthalten:

	2017	2016
Zuweisungen für das Feuerlöschwesen	27.000 €	27.000 €
Sachkostenbeiträge für Schulen	1.698.600 €	1.447.000 €
Zuweisungen für verlässl. Grundschule	43.000 €	49.600 €
Zuweisungen Inklusion an Schulen	7.700 €	0 €
Zuweisungen Jugendbegleiterprogramm	22.000 €	22.000 €
Zuweisungen Schülerhort	37.200 €	36.000 €
Zuweisungen Flüchtlingsbetreuung	30.000 €	20.000 €
Allgem. Zuweisungen für Kinderbetreuung 3-7 Jahre	860.100 €	847.600 €
Allgem. Zuweisungen für Kleinkindbetreuung	974.400 €	921.000 €
Landeszuw. Integrationsprojekte und Sprachförderprojekte Kindergärten	93.800 €	21.000 €
Platzkostenzuschüsse von Gemeinden	83.600 €	70.000 €
Zuweisungen für Gemeindeverbindungsstraßen	64.000 €	64.000 €
Pauschale Zuweisung für Straßenbau	58.000 €	58.000 €
Sonstiges	31.050 €	113.550 €
<b>Summe</b>	<b>4.030.450 €</b>	<b>3.696.750 €</b>

**Verbesserung gegenüber 2016**

**= 333.700 €**

Die Zuweisungen für die Schulen machen den größten Teil des Anstiegs aus. Hauptgrund ist, dass ab 2016 begonnen wurde, die langjährige Benachteiligung der Realschule und der Gymnasien gegenüber der Werkrealschule und der Gemeinschaftsschule schrittweise abzubauen. Dadurch steigen die Zuweisungen der Realschule und des Gymnasiums stark an, während der Sachkostenbeitrag der beiden anderen Schularten stagnieren. Vor dieser Weichenstellung war der Beitrag für Werkrealschüler etwa doppelt so hoch wie der Beitrag für Realschüler.

Die Zunahme der Förderung von Integrations- und Sprachförderprojekten geht mit einer Zunahme dieser Projekte und entsprechend höheren Ausgaben einher.

## **12. Gewinnanteile und Dividenden**

Überwiegend handelt es sich um die Konzessionsabgaben der Stadtwerke und der EnBW. Eine Gewinnabführung der Stadtwerke Stockach GmbH wurde nicht eingeplant, weil davon ausgegangen wird, dass Gewinne zur Eigenkapitalverstärkung des Betriebes verwendet werden sollen. Bei der Berechnung ist zu berücksichtigen, dass von einem Gewinn der Stadtwerke im Bereich der Versorgungsbetriebe zuerst die voraussichtlichen Verluste der Bäder und des Parkhauses abgezogen werden. Erst der darüber hinausgehende Betrag stünde für eine Ausschüttung an die Stadt zur Verfügung. Im Bereich der Konzessionsabgaben werden mit Ausnahme der Abgabe für Wasser etwas geringere Einnahmen erwartet. Insgesamt sind die Ansätze in diesem Bereich um 19.200 € geringer als im Vorjahr.

## **13. Personalausgaben**

Der Anteil der Personalausgaben am Verwaltungshaushalt beträgt 22,21 % (Vorjahr 22,11 %).

Damit bewegt sich der Anteil der Personalkosten auf dem Niveau des Vorjahres. Das bedeutet, dass die Personalkosten nur minimal stärker steigen als das Gesamtvolumen des Verwaltungshaushalts.

Grundlage für die Berechnung der Personalkosten ist der geltende Tarifvertrag auf der Grundlage der Tarifeinigung vom 29.04.2016. Die Laufzeit des Vertrages endet am 28.02.2018. Zum 01.03.2016 war eine Entgelterhöhung von 2,4 % erfolgt. Zum 01.02.2017 steigen die Entgelte noch einmal um 2,35 %. Die Erhöhung 2016 wird nun im Jahr 2017 erstmals ein volles Jahr wirksam. Zusätzlich schlägt für 11 Monate die Erhöhung 2017 zu Buche. Neben den tariflichen Erhöhungen sind auch die absehbaren individuellen Stufensteigerungen und die im Stellenplan dargestellten Änderungen eingerechnet.

Bei einem Vergleich der absoluten Zahlen der Personalausgaben mit dem Vorjahr ist eine Erhöhung um 570.290 € (+ 4,9 %) festzustellen.

Wie in den Vorjahren wird die größte Veränderung im Bereich der Personalkosten durch den weiteren Ausbau der Kinderbetreuung hervorgerufen. Mit Mehrausgaben in Höhe von 182.280 € (VJ 419.150 €) im Bereich der Kindertagespflege macht dieser Bereich ca. 32 % der gesamten Personalkostensteigerung gegenüber dem Vorjahr aus. Der Anteil dieser Bereiche an den Personalkosten liegt 2017 bei 24,9 %. Der Anstieg im Bereich der Kindertagespflege ist mit 6,4 % überdurchschnittlich aber nicht mehr so auffallend wie im Vorjahr (17,2 %). Gegenüber dem Rechnungsergebnis 2015 ist im Bereich Kindertagespflege eine Erhöhung der Ausgaben um 26,4 % zu verzeichnen.

Am stärksten ist der Anstieg aufgrund des weiteren Ausbaus bei der Kinderkrippe und beim Kindergarten Zizenhausen. Komplet neu sind die Ansätze für die Kindergartengruppe in der GU Oberstadt. Einen deutlichen Rückgang gibt es im Unterabschnitt 4640 – Kindergärten Allgemeines. Im Vorjahr konnte bei Planerstellung das Tarifergebnis im Sozial- und Erziehungsdienst noch nicht auf die einzelnen Personen und Einrichtungen umgerechnet werden und wurde zentral in diesem Unterabschnitt veranschlagt. Für das Jahr 2017 ist diese Entwicklung in den Ansätzen der einzelnen Einrichtungen abgebildet.

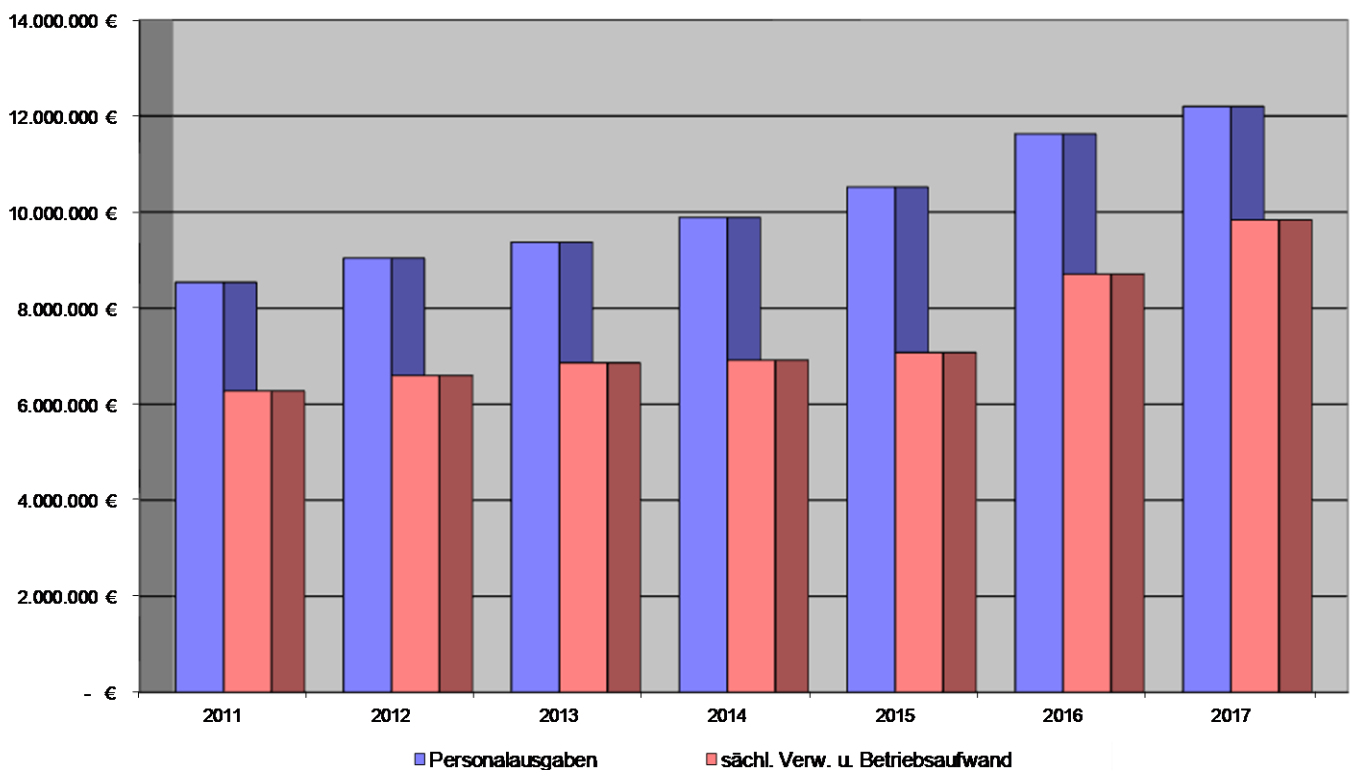
Die geänderte Satzung zur Entschädigung ehrenamtlicher Tätigkeit führte im Bereich der Gemeindeorgane zu einer überdurchschnittlichen Erhöhung (7,6 %). Im Rahmen der Doppikumstellung und aufgrund der Reduzierung der Arbeitszeit einer Mitarbeiterin der Kämmerei wird eine Beschäftigte der Buchhaltung nun zu 50 % der Kämmerei zugerechnet. Dies führt zu einer Erhöhung im Bereich Kämmerei und zu einer Reduzierung im Bereich Stadtkasse. Insgesamt sinkt der Personalkostenansatz im Bereich Finanzverwaltung um 1,7 %. Die Veranschlagung von Auszubildenden führt im Unterabschnitt 0601 zu einer überdurchschnittlichen Steigerung (+8,5 %). Aufgrund von Unwägbarkeiten über die Auswirkung tariflicher Regelungen wurden im Unterabschnitt 0800 (Betriebsgemeinschaft) pau-

schal 70.000 € eingestellt. Aufgrund einer im Juli 2017 auslaufenden Elternzeit wurde beim Bürgeramt ein Anstieg um 13,9 % eingeplant.

Die bisher bei der Werkrealschule ausgewiesenen Mitarbeiter(innen), die aufgrund der räumlichen und organisatorischen Trennung nun der Grundschule zuzurechnen sind, werden entsprechend veranschlagt. Dies führt bei der Werkrealschule zu einer deutlichen Reduzierung und zu neu anfallenden Personalkosten im Unterabschnitt 2110 (Grundschule). Die Förderschule wird nun komplett fremdge reinigt, was zu einem deutlichen Rückgang der Personalkostenansätze führt.

Zur Aufarbeitung des Hotzarchivs wurde das Personal im Bereich Archiv etwas aufgestockt (+21,3 %). Im Baurechtsamt führen mehrere Veränderungen letztendlich zu einem um 13,9 % höheren Personalkostenansatz. Eine befristete Beschäftigung und die Beschäftigung eines Azubis im Bereich Fremdenverkehr führt beim Unterabschnitt 7900 zu einem überproportionalen Anstieg (15,4 %).

Weitere Erläuterungen zu den Personalausgaben sind in der Anlage zum Stellenplan zu finden.



#### **14. Sächlicher Verwaltungs- und Betriebsaufwand**

Diese Ausgabengruppe umfasst die Kosten für die Unterhaltung der unbeweglichen und beweglichen Anlagegüter, Mieten und Pachten, Bewirtschaftung der baulichen Anlagen sowie Betriebskosten für die verschiedenen Einrichtungen. Auch sind Anschaffungen bis zu einem Wert von 410 € darin enthalten. Außerdem fallen die Ausgaben für Inneren Verrechnungen und die Kalkulatorischen Kosten unter diese Gruppierungsziffern.

Die Planansätze des sächlichen Verwaltungs- und Betriebsaufwandes ohne Steuern und Geschäftsausgaben, Erstattungen, Kalkulatorische Kosten und Innere Verrechnungen liegen im Planjahr um 752.194 € bzw. 10,3 Prozent über den Vorjahresansätzen.

Für die Unterhaltung von Grundstücken und baulichen Anlagen sind mit 2.701.700 € um 589.000 € mehr eingeplant als im Vorjahr. Die Ansätze für die Unterhaltung von Grundstücken und Gebäuden steigen um 430.000 € und die Ansätze für die Unterhaltung von Anlagen um 159.000 €.

Im Bereich der Gebäudeunterhaltung wurden bei den Technischen Diensten von insgesamt 180.000 € für die Sanierung einer Maschinenhalle 160.000 € eingeplant. Dies sind 154.500 € mehr als im Vorjahr. Aufgrund der geplanten Erneuerung der Glasfassade der Heidenfelshalle werden für dieses Gebäude 120.000 € eingeplant (Vorjahr 45.000 € für Brandschutz, Beleuchtung und Sanitär). Für die Erneuerung der Beleuchtung der Johanniterhalle werden 40.000 € eingeplant (+36.000 €). Für Dämmungs- und Trocknungsmaßnahmen am Rathaus Raithaslach sind 40.000 € (VJ 2.000 €) veranschlagt. Auch für Maßnahmen am Rathaus Stockach (+10.000 €), Rathaus Espasingen (+15.000 €), Rathaus Mahlspüren im Hegau (+15.000 €), Rathaus Winterspüren (+20.000 €), an Feuerwehrgerätehäusern (+13.000 €), am Nellenburggymnasium (+20.000 €), Bürgerhaus und den gewerblichen Objekten (neu 20.000 €) werden mehr Mittel bereit gestellt als im Vorjahr.

Im Bereich Anlagenunterhaltung ist für den Stadtgarten eine Mittelreduzierung um 30.000 € auf 70.000 € geplant. Im Vorjahr war der Ansatz aufgrund von umfassenden Baumpflegearbeiten erhöht. Der Ansatz für die Unterhaltung von Brandschutzeinrichtungen wurde um 70.000 € auf 100.000 € erhöht. Grundlage ist die laufende Erstellung eines neuen Löschwasserkonzeptes. Auch für die Unterhaltung von Straßen (+30.000 €), Straßenbeleuchtung (+20.000 €) und Hochwasserschutz (+50.000 €) wurden die Ansätze gegenüber dem Vorjahr erhöht.

Die Ansätze der Grundstücksunterhaltung und der Anlagenunterhaltung sind jeweils in einem Sammelnachweis zusammengefasst, sodass sich während des Jahres bei unvorhersehbaren Entwicklungen auch noch Verschiebungen ergeben können.

Die Ansätze für Beschaffungen und die laufende Unterhaltung liegen um 17.581 € über denen des Vorjahres. Der Ansatz für Restaurierungsarbeiten des Stadtmuseums wurde deutlich erhöht (+17.300 €).

Bei den Schulen und Kindergärten sind diese Haushaltsstellen Teil des Budgets und Veränderungen werden im Regelfall innerhalb des Budgets ausgeglichen.

Die Ausgaben für Mieten und Pachten sind knapp halb so hoch wie im Vorjahr (-68.100 €). Grund ist, dass die Anmietung von 2 Gerüstbau-Fluchttreppen für die Grundschule und Haus 2 der Werkrealschule ab dem zweiten Jahr deutlich günstiger ist. Außerdem ist die geplante Anmietung von Schulraum-Containern für die Werkrealschule entfallen.

Die Bewirtschaftungskosten liegen um 85.220 € über denen des Vorjahres. Hauptgrund hierfür sind höhere Ansätze (+73.800 €) für Reinigungskosten (+25,9 %). Dieser Anstieg resultiert insbesondere aus höheren Ansätzen für Fremdreinigung bei der Förderschule, dem Kindergarten Zizenhausen und Neuveranschlagung für die Reinigungskosten der Kindergartengruppe in der GU Oberstadt.

Die Ansätze bei den Stromkosten sind insgesamt um 3.700 € (0,9 %) höher als im Vorjahr. Der Ansatz für Heizkosten liegt um 18.000 € unter dem des Vorjahres (-4,2 %). Insbesondere beim Rathaus Stockach und der Jahnhalle sind Reduzierungen zu verzeichnen. Zudem tragen die Stilllegung und der anschließende Abbruch des ehemaligen Minewolfgebäudes im Bereich Vorderer Kätzleberg zu dem Rückgang bei. Auch für die Bewirtschaftungskosten gilt das bereits oben zum Thema Sammelnachweis Erläuterte. Insbesondere der erhöhte Ansatz für Sportplatzbewässerung trägt zu den um 11.900 € höheren Ansätzen für Wasser/Abwasser bei.

Die Kosten für die Haltung von Fahrzeugen liegen laut Plan um 7.000 € über denen des Vorjahres. Der Anstieg entfällt auf die Bereiche Feuerwehr und Straßenreinigung/Winterdienst.

Der Ansatz für Dienst- und Schutzkleidung im Bereich Technische Dienste wurde nach der Reduzierung im Vorjahr nun wieder um 7.000 € auf 21.000 € erhöht. Neben einer Kostensteigerung fallen auch zusätzliche Ausgaben durch Einkleidung im Rahmen von Beschäftigungsmaßnahmen und für Aushilfen an.

Der Ansatz für externe Leistungen im Bereich Arbeitsmedizin und Sicherheitstechnik wurde um 1.000 € auf 16.000 € erhöht.

Die Ansätze für Aus- und Fortbildung sind 10.900 € höher als im Vorjahr. Der Anstieg verteilt sich auf viele Bereiche. Insgesamt beträgt der Etat für Aus- und Fortbildung aller Bereiche zusammen nun 109.150 €.

Für die Altlastenuntersuchung von Grundstücken wurden in diesem Jahr keine Mittel eingeplant (VJ 100.000 €).

Bereits bei den Zuweisungen waren Integrationsprojekte bei Kindergärten erwähnt worden. Unter der Gruppierungsziffer 5700 fallen dafür insgesamt Ausgaben in Höhe von 73.500 € (VJ 23.000 €) an. Neu ist auch ein Beitrag von 20.800 € für ÖPNV-Leistungen im Bereich Fremdenverkehr, der durch die Kurtaxe gespeist wird und von kurtaxe-zahlenden Touristen in Anspruch genommen werden kann.

Für Forstkulturen sollen 17.880 € und für Rückerkosten 24.030 € mehr ausgegeben werden als im Vorjahr.

Der Ansatz für den Betriebsaufwand für Straßenreinigung und Winterdienst wurde um 100.000 € auf 120.000 € reduziert, hier wird die Verwendung eines Haushaltsrestes aus 2016 vorgesehen.

Durch die Umstrukturierung des Mensabetriebes am Schulzentrum ab Herbst 2017 reduzieren sich die Ausgaben für den Essenseinkauf um 11.900 €.

Wie bereits unter dem Punkt „Gebühren“ angesprochen, sind die Kosten für die Abfuhr von Abfällen ab Juli 2016 deutlich erhöht. Dies macht sich nun über ein volles Jahr bemerkbar. Die Ansätze für die Abfuhr von Bio- und Restmüll werden deshalb um 57.000 € erhöht. Seit Mitte 2016 liegt auch die Zuständigkeit für die Abfuhr von Papier bei der Stadt. In diesem Bereich steigt der Ansatz um 43.000 €. Die Mehrausgaben werden teilweise durch Verkaufserlöse wieder gedeckt. Der Ansatz für die Abfuhr von Altholz wurde ebenfalls um 8.000 € erhöht.

Die Ansätze für Lehr- und Lernmittel der Schulen sind um 52.225 € höher als im Vorjahr. Dieser Anstieg resultiert aus den höheren Landeszuweisungen.

## **15. Steuern, Geschäftsausgaben**

Bei den Steuern, Versicherungsfällen und Geschäftsausgaben liegen die Ansätze insgesamt um 374.830 € über denen des Vorjahres.

Der Ansatz für Steuern und Abgaben steigt um 17.150 € auf 81.760 €. Hauptgrund sind erwartete Steuern auf gewerbliche Verpachtungen.

Für Versicherungen und Schadensfälle werden 407.225 € und somit 22.575 € mehr als im Vorjahr eingeplant.

Für 2017 ist wieder mit der turnusmäßigen Prüfung durch die GPA zu rechnen. Dafür wurden im Bereich Finanzverwaltung 45.000 € und im Bereich Bauamt 18.000 € eingeplant. Außerdem ist für 2018 die Einführung der Doppik geplant. Für damit zusammenhängende Leistungen wurden 30.000 € eingestellt. Für Bankgebühren wurden 16.000 € in den Plan aufgenommen. Der Ansatz in diesem Bereich für Wahlen liegt mit 21.000 € um 12.000 € über dem des Vorjahres. Der Ansatz für Software steigt um 8.500 € und für EDV-Leistungen im Meldewesen um 6.000 €. Für Stellenbewertungen werden 6.000 € mehr eingestellt als im Vorjahr. Für die Änderung des Flächennutzungsplanes wurden 300.000 € bereitgestellt (+250.000 €). Dadurch liegen die Planungskosten insgesamt um 172.900 € über dem Ansatz des Vorjahres.

## **16. Erstattungen von Verwaltungs- und Betriebsaufwand an Dritte**

Bereits unter Punkt 10 wurden die Ausgleichszahlungen für Steuereinnahmen aus dem interkommunalen Gewerbegebiet Blumhof erläutert. Unter dieser Ausgabengruppe befindet sich nun der gegenüber dem Vorjahr unveränderte Ansatz von 50.000 € für Ausgleichszahlungen an die Gemeinde Bodman-Ludwigshafen.

## **17. Innere Verrechnungen, kalkulatorische Kosten**

1999 wurden erstmals die Kosten der Sport- und Mehrzweckhallen verrechnet. Der Betrieb der Stadtgärtnerei wurde erstmals getrennt vom Stadtgarten und den öffentlichen Grünflächen ausgewiesen. Ab 2001 wurden die Inneren Verrechnungen der Technischen Dienste auf eine neue Basis gestellt. Ab 2002 kam die Verrechnung der EDV-Dienstleistungen innerhalb der Verwaltung hinzu. Ab 2006 wurden auch die Fernmeldekosten über Innere Verrechnungen auf die verschiedenen Einrichtungen umgelegt. Ab 2007 kamen die Kosten für bestimmte Querschnittsämter wie z.B. das Personalamt und die Buchhaltung sowie anteilige Raumkosten für die Büros im Wege der internen Leistungsverrechnung hinzu. Entsprechend den Bestimmungen des zukünftigen Haushaltsrechtes wird dies in den folgenden Jahren noch ausgebaut. Ziel soll letztendlich sein, alle anfallenden Kosten auf so genannte Produkte, also Leistungen an Einwohner, Betriebe etc., zu verteilen. Dies geschieht unabhängig davon, ob von diesen Nutzern Entgelte für die erbrachten Leistungen verlangt werden können.

Im Bereich Kindergärten allgemein (4640) werden die Vertretungskräfte verbucht und die Kosten auf die einzelnen Kindergärten gemäß ihrem Personalkostenverhältnis aufgeteilt. Ab 2015 werden auch die Vergütungen für PIA und seit 2016 auch die Fachberatungsstelle auf diesem Unterabschnitt verbucht. Der Aufwand der Fachberatung verbleibt auf diesem Unterabschnitt. Die restlichen Ausgaben werden über Innere Verrechnungen den anderen Kindergärten belastet.

Die Inneren Verrechnungen gehen gegenüber dem Vorjahr um 31.835 € (0,57 %) zurück.

Die im Vorjahr eingeführte Verrechnung der Gebäudekosten zwischen Grundschule und Werkrealschule wurden bis zum Auszug der Werkrealschule eingeplant. Der Ansatz liegt um 193.210 € unter dem Vorjahresansatz.

Die Verrechnung der internen Leistungen der Technischen Dienste sind um 44.050 € höher als im Vorjahr. Aufgrund von Unterhaltungsmaßnahmen im Bereich Hallen steigen die Verrechnungen für die Hallennutzung (+150.885 €). Die Verrechnung von Personalleistungen der Verwaltung liegen um 46.460 € unter dem Vorjahresbetrag.

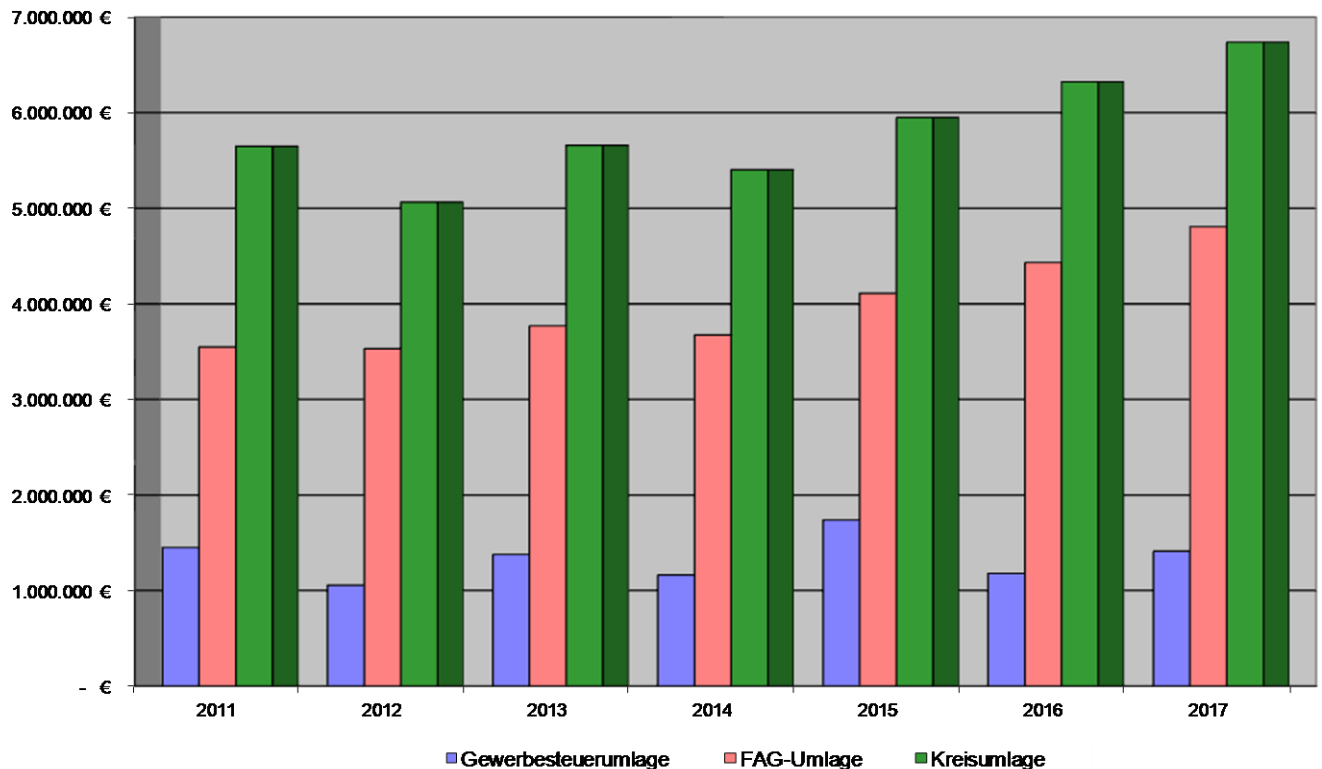
Der Gesamtbetrag der Kalkulatorischen Kosten (Abschreibungen, Auflösung von Zuwendungen und Anlagekapitalverzinsung) mit 9.830.000 € liegt um 298.500 € über dem Vorjahresbetrag. Durch die getätigten und geplanten Investitionen steigen auch die Ansätze für die Abschreibungen der Gebäude(+282.100 €) und der beweglichen Sachen (+104.500 €) an. Die Ansätze für die kalkulatorische Anlagekapitalverzinsung sinken gegenüber dem Ansatz des Vorjahres um 74.200 €. Dies ist eigentlich nicht richtig. Ursache ist, dass die Bewertung der unbebauten Grundstücke falsch ist und derzeit in Hinblick auf die Einführung der kommunalen Doppik eine Neubewertung erfolgt. Deshalb liegen in diesem Bereich derzeit keine Anlagewerte vor und es können auch keine Werte verzinst werden. Dies führt zu einem Rückgang gegenüber dem Vorjahr um 189.500 €. Ohne diesen Sonderfall würde die Anlageverzinsung demnach um 115.300 € ansteigen. Insbesondere auch aufgrund der im Jahr 2015 erfolgten Korrektur bei den Beiträgen liegen die Ansätze für die Auflösung von Beiträgen um 57.000 € unter denen des Vorjahres. Aufgrund der veranschlagten Zuweisungen, insbesondere für den Schulverbund, im Bereich Kinderbetreuung und für den Ausbau der Breitbandversorgung steigen die Ansätze für die Auflösung von Zuweisungen um 67.700 €.

## **18. Zinsen**

Für Zinsaufwendungen sind im Jahr 2017 insgesamt 145.600 € eingeplant. Dies ist gegenüber dem Vorjahr eine Reduzierung um 5.650 €.



## 19. Gewerbsteuer-, Finanzausgleichs- und Kreisumlage

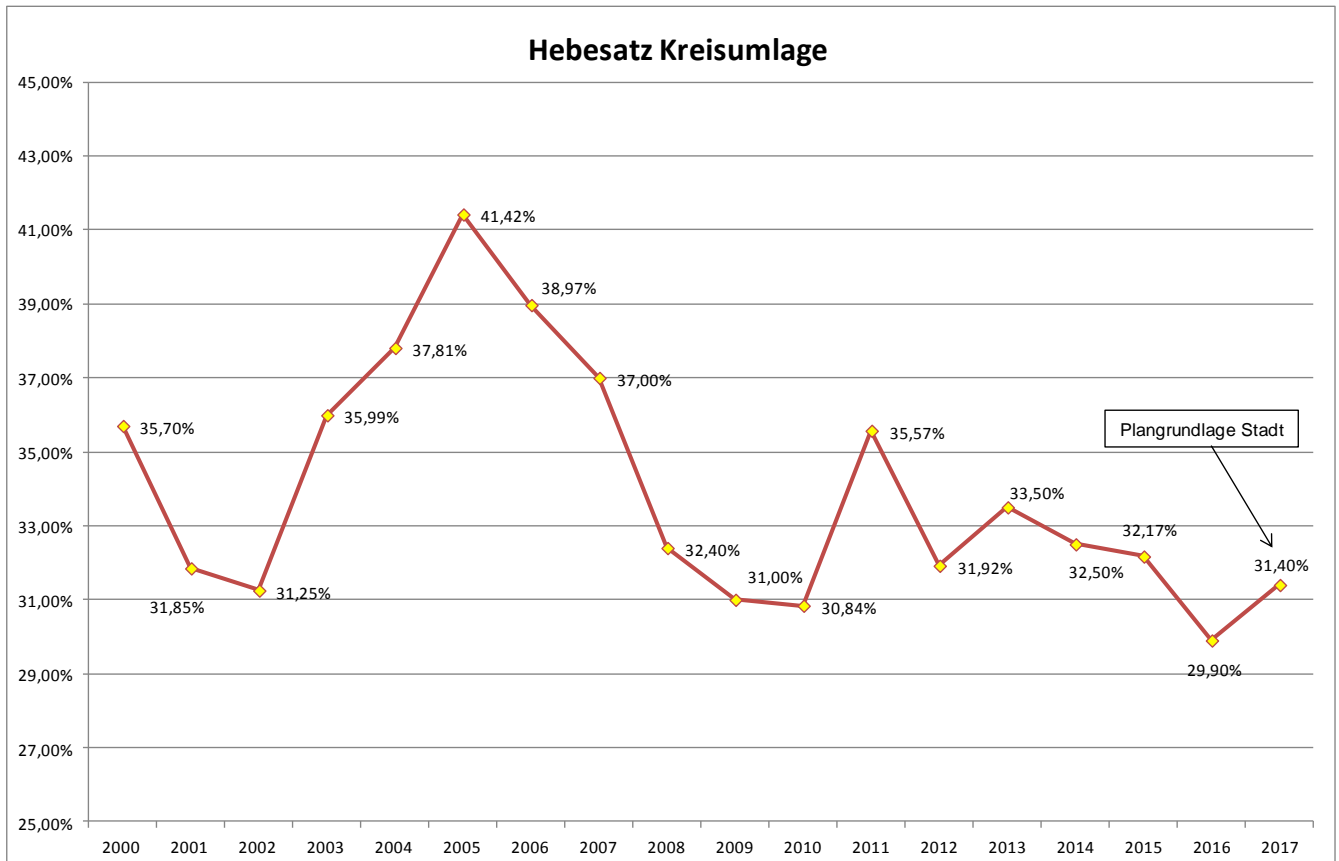


Die Berechnung der Umlagen ist der Anlage zu diesem Haushaltsplan zu entnehmen. Die Gegenüberstellung mit den Zuweisungen und dem Vorjahr ist unter Punkt 7 des Vorberichtes erfolgt.

Die Gewerbsteuerumlage errechnet sich nach dem Gewerbesteuer-Istaufkommen des laufenden Jahres. Sie kann daher nur anhand des geschätzten Gewerbesteueransatzes eingeplant werden. Ihre Höhe wurde für 2017 mit 1.411.000 € errechnet, d.h. von jedem Euro Steuer sind rund 20,15 Cent (VJ 20,31) abzuliefern. Laut Haushaltserlass soll der Hebesatz für die Gewerbsteuerumlage 2017 gegenüber dem Vorjahr um 0,5 Prozentpunkte auf 68,5 % gesenkt werden.

Für die Finanzausgleichsumlage beträgt seit 2005 der Mindestumlagesatz 22,10 v.H. Für jeden Prozentpunkt, den die Steuerkraftmesszahl 60 % der Bedarfsmesszahl übersteigt, erhöht sich der Umlagesatz um weitere 0,06 v.H. Da Stockach 65,81 % der Bedarfsmesszahl erreicht, erhöht sich der Umlagesatz um 0,3 Prozentpunkte auf 22,4 % (Vorjahr 22,10 %). Aufgrund der gegenüber dem Vorjahr deutlich höheren Steuerkraftsumme steigt die Umlage deutlich mehr als durch die Erhöhung des Umlagesatzes. Insgesamt ist die FAG-Umlage um 374.000 € (+8,44 %) höher als in 2016.

Die Kreisumlage stellte schon oft einen der Hauptproblempunkte im Bereich der städtischen Finanzplanung dar. Die Umlagesätze haben sich in den letzten Jahren wie folgt entwickelt.



In den vier Vorjahren wurde sowohl die Anhebung des Hebesatz auf 33,50 % als auch die Senkungen auf 32,50 %, 32,17 % und 29,9 % erst nach Verabschiedung des städtischen Haushalts beschlossen. Da die Beschlussfassung im Kreistag für den Umlagesatz 2017 wieder erst Ende Januar erfolgen soll, wurde die Berechnung der Kreisumlage auf der Grundlage einer eigenen Annahme vorgenommen. Der Haushaltsentwurf der Kreisverwaltung weist laut Mitteilung der Kreisverwaltung einen Hebesatz von 33,18 % aus. Zuletzt wurde jedoch ein auf 31,4 % reduzierter Satz vom Landrat genannt. Dieser Hebesatz wurde der Planung der Stadt zugrunde gelegt. Die Kreisumlage wird im Haushalt der Stadt mit 6.738.000 € ausgewiesen. Dieser Betrag liegt um 414.466 € über dem Ansatz des Vorjahres. Aufgrund der nachträglichen Reduzierung des Hebesatzes im Jahr 2016 liegt der Anstieg gegenüber der tatsächlichen Umlage des Vorjahres sogar bei 741.372 €.

Jeder Prozentpunkt Kreisumlage bedeutet für die Stadt eine Ausgabe in Höhe von 214.578 € (Vorjahr 200.556 €).

## **20. Sonstige Umlagen**

Seit 1995 wird die Erweiterung der Kläranlage des Abwasserverbandes Stockacher Aach abgeschrieben. Der Bau der solaren Klärschlamm-trocknung, der im Jahr 2004 weitgehend fertig gestellt wurde, wurde über eine Baukostenumlage finanziert. Auch der Anschluss des früheren Zweckverbandes Münchhöf-Raithaslach an den Abwasserverband Stockacher Aach im Jahr 2009 wurde in den Vorjahren über eine Baukostenumlage an den Zweckverband Münchhöf-Raithaslach finanziert. Nach damaliger Satzung neutralisierten sich die Abschreibungen und die Auflösung der Baukostenumlage. Aufgrund einer Satzungsänderung wird nun auch die Abschreibung dieser Anlagen in die Finanzkostenumlage einbezogen. Dies wirkt sich mit ca. 88.000 € aus. Als Gegenposition erfolgt nun aber eine Rückzahlung aus den Baukostenumlage. Diese wird aber aufgrund der Bruttoverbuchung separat im Vermögenshaushalt unter Gruppierungsziffer 330 gebucht.

Durch die Baumaßnahmen der letzten Jahre wie der Bau der Aktivkohlefilteranlage, der Bau neuer BHKWs und einer Schlammentrifuge, sowie der nun anstehenden Maßnahmen wie der Austausch des Feinrechens, Bau einer 3. Schnecke und einer Fäkalienannahmestation, sowie einer neuen Belüftung der Biologie erhöhen sich die Abschreibungen. Der gegenüber dem Vorjahr um 83.000 € erhöhte Ansatz resultiert jedoch aus der geänderten Behandlung der Baukostenumlagen.

## **21. Zuweisungen und Zuschüsse**

Mit 3.215.650 € liegen die Ansätze um 213.550 € über denen des Vorjahres.

Bei der Krankenhaus Stockach GmbH wird für das Jahr 2017 von einem ausgleichenden Verlust in Höhe von 461.000 € (VJ 359.000 €) ausgegangen.

Die Stadt trägt üblicherweise 90 Prozent des Abmangels bei Kinderbetreuungseinrichtungen anderer Träger im Gebiet der Stadt. Einrichtungen außerhalb von Stockach erhalten einen Zuschuss pro Platz, den ein Stockacher Kind dort belegt. Aufgrund des weiteren Ausbaus der Einrichtungen und der steigenden Kosten, insbesondere im Bereich der Personalkosten, werden die Ansätze für diese Zuschüsse um insgesamt 135.500 € erhöht.

Die Betriebskostenumlage an den Abwasserverband Stockacher Aach soll mit 780.000 € um 40.000 € geringer sein als im Vorjahr.

2017 sind folgende Zuweisungen und Zuschüsse im Plan enthalten:

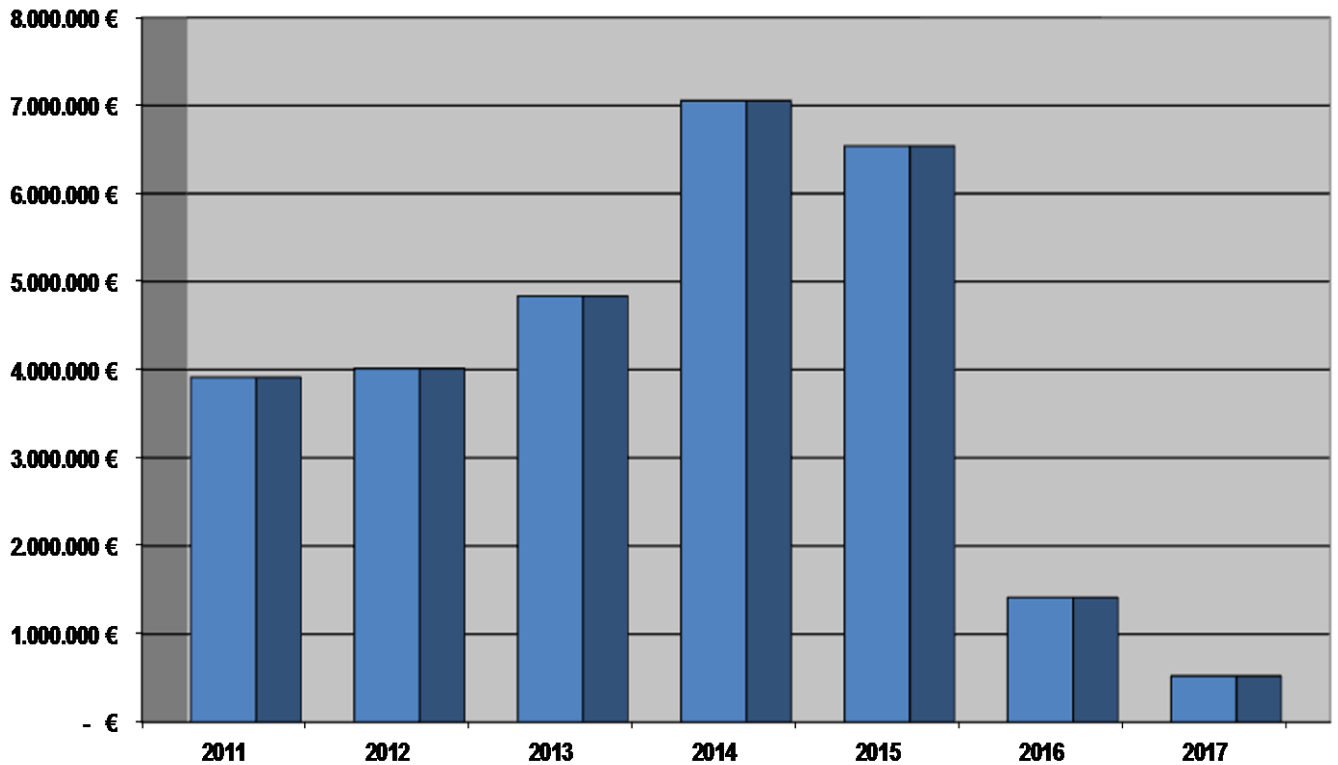
	Ansatz
a) Betriebskostenumlage an den Abwasserzweckverband	780.000 €
b) Betriebskostenumlage an den Zweckverband IKG Blumhof	96.800 €
c) Zuschuss an das Umweltzentrum für lokale Agenda	25.000 €
c) Zuweisungen an Krankenhaus (Verlustabdeckung)	461.000 €
d) Erstattung Zinsaufwand Krankenhaus	10.950 €
e) Zuweisungen für Betriebskosten von Kindergärten	1.664.500 €
f) Zuweisungen an sonstige Träger der freien Wohlfahrtspflege	33.300 €
g) Zuschüsse an die Regionale Volkshochschule	61.200 €
h) Zuschüsse an Verbände und Vereine	40.150 €
i) sonstige Kulturförderung	7.800 €
j) Zuschüsse Landwirtschaft	11.000 €
k) ÖPNV	12.000 €
l) sonstige Zuweisungen und Umlagen	11.950 €
Zusammen	3.215.650 €

## **22. Deckungsreserve**

Der Betrag der Deckungsreserve wurde gegenüber dem Vorjahr auf 125.000 € halbiert. Der Betrag wird bereitgestellt, um über- und außerplanmäßige Ausgaben abzudecken. Der Tarifvertrag im TVÖD läuft bis Ende 2017 so dass in diesem Segment weniger Unwägbarkeiten stecken als im Vorjahr. Der Hebesatz der Kreisumlage wird voraussichtlich erst nach der Verabschiedung des Haushalts definitiv beschlossen. Hier liegt der Ansatz der Stadt unter der Zahl der Kreisverwaltung.

Auch wenn die eigentliche Zweckbestimmung der Deckungsreserve die Abdeckung von zusätzlichen Ausgaben ist, kann sie auch als Ausgleichsfaktor bei Einnahmeausfällen dienen. Angesichts der relativ geringen Höhe der Reserve kann sie lediglich kleine Änderungen abfangen.

### 23. Zuführung an den Vermögenshaushalt



Laut Plan wird im Jahr 2017 eine Zuführung an den Vermögenshaushalt erwartet, die mit 524.141 € um 893.255 € und damit sehr deutlich unter dem Ansatz des Vorjahres liegt.

Angesichts der um 765.000 € geringeren Schlüsselzuweisungen, der um 374.000 € höheren FAG-Umlage und der um 414.000 € höheren Kreisumlage ist aber auch diese Zuführung noch akzeptabel.

Dieser Überschuss des Verwaltungshaushalts wird an den Vermögenshaushalt überführt und dort zur Schuldentilgung und für neue Investitionen verwendet. Die Vorschrift über die Mindestzuführung in Höhe der Tilgungen wird mit diesem Betrag klar erfüllt. Deshalb ist die Vorschrift des § 22 Abs. 1 Satz 2 GemHVO 1973 eingehalten. Laut Vorschrift in § 22 Abs. 1 Satz 3 GemHVO 1973 soll die Zuführung mindestens so hoch sein wie die aus Entgelten gedeckten Abschreibungen. Diese betragen laut Plan 1.179.150 €. Diese Soll-Vorschrift wird demnach deutlich verfehlt.

Die Vorschriften laut § 24 Abs. 1 Satz GemHVO 2009 zum Haushaltsausgleich im Bereich der Doppik würden noch deutlicher um knapp 3,0 Mio. € verfehlt. Das Ergebnis unter Berücksichtigung der Erträge und Aufwendungen würde einen Verlust von 2.405.959 € ausweisen.

## Vermögenshaushalt

### Einnahmen

Die Einnahmen des Vermögenshaushalts 2017 gliedern sich auf in:

	2017	
1. Zuführung vom Verwaltungshaushalt	524.141 €	4,21 %
2. Entnahme aus Rücklagen	3.480.000 €	27,98 %
3. Rückflüsse von Darlehen	1.300 €	0,01 %
4. Einnahmen aus Vermögensveräußerungen	2.043.000 €	16,43 %
5. Beiträge	835.300 €	6,72 %
6. Zuweisungen und Zuschüsse für Investitionen	1.483.650 €	11,93 %
7. Aufnahme von Darlehen	4.069.099 €	32,72 %
	12.436.490 €	100,0 %

### Ausgaben

Aus den Einnahmen werden folgende Ausgaben im Vermögenshaushalt finanziert:

	2017	
1. Erwerb von Grundstücken und Beteiligungen	3.004.100 €	24,15 %
2. Gewährung von Darlehen	0 €	0,0 %
2. Erwerb von beweglichen Sachen des Anlagevermögens	1.125.140 €	9,05 %
3. Zuführung an den Verwaltungshaushalt	0 €	0,0 %
4. Baumaßnahmen	7.112.000 €	57,19 %
5. Darlehenstilgungen	266.050 €	2,14 %
6. Investitionszuschüsse	929.000 €	7,47 %
7. Zuführung an Rücklagen	200 €	0,0 %
	12.436.490 €	100,0 %

### 1. Allgemeine Rücklage

Stand lt. Jahresrechnung 2015	7.825.030 €
Entnahme im Haushaltsjahr 2016 lt. Plan	1.850.000 €
Voraussichtlicher Stand zum 01.01.2016	5.975.030 €
davon sind im Haushaltsplan 2017 verplant	3.480.000 €
voraussichtlicher Stand zum 31.12.2017	2.495.030 €
Die erforderliche Mindestrücklage beträgt	1.021.667 €

Somit wird die gesetzliche Mindestrücklage erreicht. Angesichts der kompletten Verbuchung der kalkulatorischen Kosten, nicht nur bei kostenrechnenden Einrichtungen, sowie des weiteren Ausbaus der internen Leistungsverrechnung ist der Vergleich des Rücklagenstandes mit der Mindestrücklage der Stadt Stockach im Vergleich zu anderen Kommunen, die dies nicht so praktizieren, positiver zu sehen, da die Mindestrücklage aus dem Volumen des Verwaltungshaushaltes errechnet wird.

Die Überschreitung der Mindestrücklage resultiert aus der Zuführung im Rahmen des Jahresabschlusses 2014 und 2015, sowie verschiedenen Rückstellungen, die in dieser Allgemeinen Rücklage enthalten sind.

In früheren vergangenen Jahren war mehrfach das Problem aufgetreten, dass die Bebauung von Wohngebieten abgeschlossen war, die Stadt jedoch die Fertigstellung der Erschließungsanlagen nicht sofort finanzieren konnte. Die Erschließungsbeiträge waren bereits in den Jahren zuvor im Wege von Ablösungen eingenommen und im Rahmen der Gesamtdeckung für andere Vorhaben verwendet worden.

Dies entspricht den gemeindefinanziellen Vorschriften, ist den betroffenen Grundstückseigentümern jedoch nur schwer zu vermitteln. Auch würde jeder vernünftige Kaufmann in einem solchen Fall eine Rückstellung bilden. Im Hinblick auf die geplante Einführung der Doppik wird deshalb bereits jetzt von den eingegangenen Beiträgen und Ablösungsbeträgen eine Rückstellung gebildet. Grundlage für die Berechnung der Rückstellung ist das Verhältnis der Kosten der Baustraßen und der Fertigstellung der Anlagen. Zum 01.01.2016 befinden sich insgesamt 841.000 € aus dieser Rückstellung in der Allgemeinen Rücklage. Für die Fertigstellung eines Teilbereiches des Franz-Ziwey-Ringes war geplant, 2016 diesem Teil der Allgemeinen Rücklage 50.000 € zu entnehmen. In 2017 soll der 1. Bauabschnitt im Baugebiet Hochacker-Breite fertiggestellt werden. Dafür können 34.000 € entnommen werden.

Nach den gemeindefinanziellen Bestimmungen sollen Gebühren kostendeckend sein. Eine Kostenüberdeckung ist jedoch nicht zulässig. Sofern Kostenüberdeckungen auftreten sind diese innerhalb von 5 Jahren wieder an die Gesamtheit der Gebührenschuldner zu erstatten. Insbesondere im Bereich der Abwasserbeseitigung kam es in der Vergangenheit durch Schwankungen in der Wassermenge bzw. durch Abweichungen beim Aufwand zu Unter- bzw. Überdeckungen. Da die Überdeckungen in den Folgejahren zu Unterdeckungen führen wird eine Rückstellung in Höhe des jeweiligen Saldo dieser Überdeckung gebildet. Zum 01.01.2015 waren 226.948,64 € zurückgestellt. Im Jahr 2015 wurde dann der Überschuss in Höhe von 413.591,89 € zugeführt. Zum 01.01.2016 waren daher 640.540,53 € als Rückstellung für diesen Zweck vorhanden.

Da im Jahr 2013 im Bereich der Abfallbeseitigung eine Überdeckung von 27.311,39 € auftrat wurde auch dieser Betrag als Rückstellung der allgemeinen Rücklage zugeführt. 2014 wurde dann eine Unterdeckung in Höhe von 2.973,23 € entnommen. Im Jahr 2015 wurden dann erneut 30.486,77 € der Rückstellung zugeführt. Zum 01.01.2016 beträgt diese Rückstellung somit 54.824,93 €.

Laut Entwurf für das neue doppische Haushaltsrecht war vorgeschrieben, für die Belastungen aus dem FAG Rückstellungen zu bilden. Inzwischen handelt es sich um eine freiwillige Rückstellung. Da sich das Verfahren aber in den Jahren 2009 und 2010 bewährt hat wird es fortgeführt.

In den Jahren 2006 bis 2008 gingen deutlich mehr Steuern, Steueranteile und Schlüsselzuweisungen ein als in den Vorjahren. Dies hatte zur Folge, dass 2 Jahre später höhere Umlagen zu bezahlen und geringere Schlüsselzuweisungen zu erwarten waren. Deshalb wurde 2006 auch für den Bereich Finanzausgleich mit der Bildung einer Rückstellung begonnen. Zum 01.01.2015 befanden sich 1.636.000 € in dieser Rückstellung. Im Jahr 2015 wurde eine weitere Zuführung vorgenommen und diese Rückstellung um 604.000 € auf 2,24 Mio. € erhöht. Grund waren die hohen Gewerbesteuererinnahmen die nun auch zu einer deutlichen Verschlechterung im Rahmen des Finanzausgleichs führen.

Diese Rückstellungen sieht das kamerale Wirtschaftsrecht nicht vor. Deshalb werden sie auch als Bestandteil der Allgemeinen Rücklage geführt. Aufgrund des oben dargestellten Zwecks der jeweiligen Rückstellung könnte es ohne diese Rückstellungen jedoch in den Folgejahren zu finanziellen Problemen kommen.

Ohne besondere Zweckbestimmung ist in der allgemeinen Rücklage ein Betrag von 4.034.413,76 € enthalten. Der Mindestbetrag der allgemeinen Rücklage beträgt 1.021.667 €. Dieser Betrag wird zur Sicherstellung der Liquidität der Stadt verlangt, sofern die Rückstellungen aufgelöst sind. Es verbleiben somit 3.012.746,76 € die keiner Zweckbestimmung unterliegen. Diese können der Rücklage zur Finanzierung des Haushalts entnommen werden. Nach § 78 Gemeindeordnung sind im Regelfall vor einer Kreditaufnahme zuerst andere Einnahmemöglichkeiten, wie zum Beispiel die Reduzierung der Rücklage, auszuschöpfen. Deshalb wurde im Vorjahr eine Entnahme aus der allgemeinen Rücklage in Höhe von 1,8 Mio. € eingeplant. Der laufende Haushalt weist nun sogar eine Entnahme aus Rückstellungen und Rücklage von 3,48 Mio. € aus.

## **2. Vermögenserwerb**

Für den Erwerb von Grundvermögen inkl. Erschließungsaufwand wurden 3,0 Mio. € für unbebaute Grundstücke und 1.000 € für Straßengrundstücke veranschlagt. Die beiden Ansätze sind gegenseitig deckungsfähig, d.h. bei Bedarf können auch Mittel aus dem Bereich unbebaute Grundstücke für den Erwerb von Straßengrundstücken eingesetzt werden und umgekehrt. Zusätzlich wurden noch 3.000 € für den Erwerb von Wald eingeplant. Die Ansätze in diesem Bereich liegen um 1,05 Mio. € höher als im Vorjahr und sogar um 2,603 Mio. € über dem Ergebnis 2015.

Im Übrigen handelt es sich bei dem Vermögenserwerb um den Ankauf beweglicher Gerätschaften und Einrichtungen in Höhe von 1.125.140 € (Vorjahr 675.335 €).

Im Unterabschnitt Feuerschutz beträgt der Ansatz für diese Ausgabegruppe 324.100 €. Er ist somit um 88.900 € höher als im Vorjahr und auch um 44.400 € höher als das Ergebnis 2015. Darin ist die Anschaffung eines MLF mit voraussichtlichen Ausgaben von 230.000 € enthalten. Für die Beschaffung eines weiteren MLF wird eine Verpflichtungsermächtigung aufgenommen. Die weiteren Beschaffungen sind im Einzelplan erläutert.

Auch bei den Technischen Diensten gibt es eine Steigerung gegenüber dem Vorjahr. Der Ansatz von 125.000 € liegt um 40.000 € über dem des Vorjahres. Ein Ersatzfahrzeug für einen Sprinter Kipper für 50.000 € und der Ersatz für einen VW-Bus für 25.000 € stellen die größten Beschaffungen dar.

Eine neue Speichereinheit für 50.000 € und die Beschaffung von Servern für 30.000 € führen im Bereich der zentralen EDV zu einer Erhöhung des Ansatzes um 40.000 €. Auch der Ansatz für Softwarelizenzen liegt mit 54.000 € um 46.000 € über dem Vorjahresansatz. Ein geplantes Upgrade der Office-Software stellt mit 35.000 € den Hauptgrund für diese Erhöhung dar.

## **3. Baumaßnahmen**

Hierfür sind im Jahr 2017 mit 7.112.000 € etwas mehr (+218.130 €) als im Vorjahr veranschlagt. Vom veranschlagten Betrag entfallen 3.130.000 € (-1.015.000 €) auf Hochbaumaßnahmen, 3.912.000 € (+1.313.130 €) auf Tiefbaumaßnahmen und 70.000 € (-80.000 €) auf sonstige technische Anlagen.

Für das dominierende Hochbauprojekt der letzten beiden Haushalte, die Erweiterung der Realschule und Werkrealschule im Rahmen des Schulverbundes Nellenburg wurden noch einmal 450.000 € veranschlagt. Die Summe der bereitgestellten Mittel für den Bau liegt damit bei 6,65 Mio. €. Für die Ausstattung der neuen Schulräume und der Mensa liegt der Gesamtbetrag bei 432.000 €. Zusätzlich zu diesem Großprojekt werden noch einmal 220.000 € (VJ 250.000 €) für die Sanierung des Chemiebereiches, und 205.000 € (VJ 33.000 €) für die Sanierung des Altbaus der Realschule eingeplant.

Als größte Hochbaumaßnahme ist mit 1,0 Mio. € (VJ 220.000 €) die Erweiterung der Kindertagesstätte bzw. der Neubau einer Kindertageseinrichtung auf dem bisherigen Bolzplatz beim Rathaus ausgewiesen. Weitere 830.000 € werden als Verpflichtungsermächtigung eingestellt. Damit soll die Vergabe von Aufträgen bereits 2017 ermöglicht werden.

Für die Erweiterung und Sanierung des Kindergartens Zizenhausen werden noch einmal 50.000 € (VJ 1.630.000 €) eingeplant.

Für das Feuerwehrgerätehaus Mahlspüren im Hegau werden 250.000 € (VJ 350.000 €) bereitgestellt. Durch die Erweiterung des bestehenden Gebäudes werden ein zweiter Stellplatz und nach Geschlechtern getrennte Umkleieräume und Duscmöglichkeiten geschaffen.

Für die Schaffung von Wohnraum im ehemaligen Gasthaus Adler in Espasingen sind 400.000 € eingeplant. Für die Errichtung von 10 Wohncontainern zur Unterbringung von Obdachlosen werden 200.000 € bereitgestellt.

Für den Bau eines Gebäudes im Bereich der ehemaligen Stadtgärtnerei sind 120.000 € im Plan enthalten. Dieses Gebäude soll an die Krankenhaus GmbH zur Unterbringung einer Notstromversorgung vermietet werden.

Erstmals seit Langem findet sich das Rathaus Stockach lediglich mit einem 5-stelligen Betrag (20.000 €) im Haushalt wieder.

Bei den Ansätzen für Tiefbaumaßnahmen entfallen 1.265.000 € auf Straßen inkl. Beleuchtung und Brücken, 1.510.000 € auf den Bereich Abwasserbeseitigung und 1.000.000 € auf den Breitbandausbau. Die größte Einzelmaßnahme im Bereich Tiefbau stellt 2017 die geplante Glasfasererschließung der Stadtteile Zizenhausen und Hoppetenzell, sowie beider Teile Windeggs dar. Hierfür werden 1,0 Mio. € eingeplant. Zusätzlich wird ein Haushaltsrest in Höhe von 255.000 € in Anspruch genommen. Ohne Vorsteuerabzug würden die Ausgaben bei 1,5 Mio. € liegen.

Die Erschließung des Baugebietes Burghalde 2 stellt mit 400.000 € die größte Positionen im Bereich Straßen dar. 120.000 € werden für die Erweiterung des Baugebietes Brehalden in Hoppetenzell eingeplant. Für das Baugebiet Grabenäcker in Windegg werden noch einmal 40.000 € (VJ 250.000 €) eingeplant. Für den Endausbau des 1. Bauabschnitts im Baugebiet Hochäcker/Breite sind 100.000 € im Plan enthalten. Die Generalsanierung eines Teils der Schmelzestrasse in Zizenhausen schlägt sich mit 120.000 € im Plan nieder. 50.000 € (VJ 60.000 €) werden für die weitere Umsetzung des Radwegkonzeptes bereitgestellt. Damit soll die Situation entlang der Ludwigshafener Straße verbessert werden.

Für die Sanierung der Brücke zur Secke in Zizenhausen stehen 150.000 € bereit. 120.000 € wurden für Straßenausbaumaßnahmen Allgemein eingeplant. Damit sollen Generalsanierungen, insbesondere auch in Koordination mit Tiefbaumaßnahmen von Versorgern, durchgeführt werden.

Im Unterabschnitt Abwasserbeseitigung stellt der Ansatz von 600.000 € für die Erschließung des Baugebietes Burghalde 2 das dominierende Vorhaben dar. Weitere 470.000 € sind unter dem Titel Kanalbau Allgemein eingeplant. Dieses Geld verteilt sich auf mehrere Maßnahmen, wie Kanalbau im Bereich Schmelzestrasse, ein Kanalaustausch im Bereich Heinrich-Fahr-Strasse, eine Kanalumlegung im Bereich Stadtgarten/Krankenhaus und einer Hochwasserschutzmaßnahme in Hindelwangen. Wie beim Straßenbau findet sich auch die Erweiterung des Baugebietes Brehalden auch im Bereich Entwässerung wieder (130.000 €). Für den Bau von Sickermulden im IG Hardt sind 100.000 € eingeplant. Für den Anschluss der Weiler Burgtal und Besetze an das zentrale Abwasserbeseitigungssystem der Stadt werden noch einmal 80.000 € (VJ 450.000 €) im Plan aufgenommen, ebenso für das bereits im Bereich Straßen aufgeführte Baugebiet Grabenäcker weitere 50.000 € (VJ 180.000).

Für die Technische Ausrüstung der Drossel des Regenüberlaufbeckens in Wahlwies werden 70.000 € eingeplant. Im Vorjahr waren für den Umbau 80.000 € bereitgestellt worden.

Für Wasserläufe werden 21.000 € und für Feldwege 60.000 € in den Vermögenshaushalt aufgenommen. 70.000 € werden für Geschwindigkeitsmessenanlagen im Vermögenshaushalt eingeplant.

#### **4. Zuweisungen und Zuschüsse**

Hier handelt es sich um folgende Zuweisungen:

	Ansatz 2017
- Instrumentenbeschaffung Musikkapellen	5.000 €
- Investitionszuschüsse für kirchliche und freie Kindergärten	13.500 €
- Erstattung Tilgung Krankenhaus	54.700 €
- Kapitalaufstockung Krankenhaus Stockach GmbH	800.000 €
- Investitionszuschüsse im Bereich des Sports	40.000 €
- Überführung auf das Treuhandkonto Contraves	0 €
- Kapitalaufstockung Stadtwerke Stockach GmbH – Bereich Windkraft	0 €
- Baukostenumlage an den Abwasserverband Stockacher Aach	15.800 €
	<hr/> 929.000 €



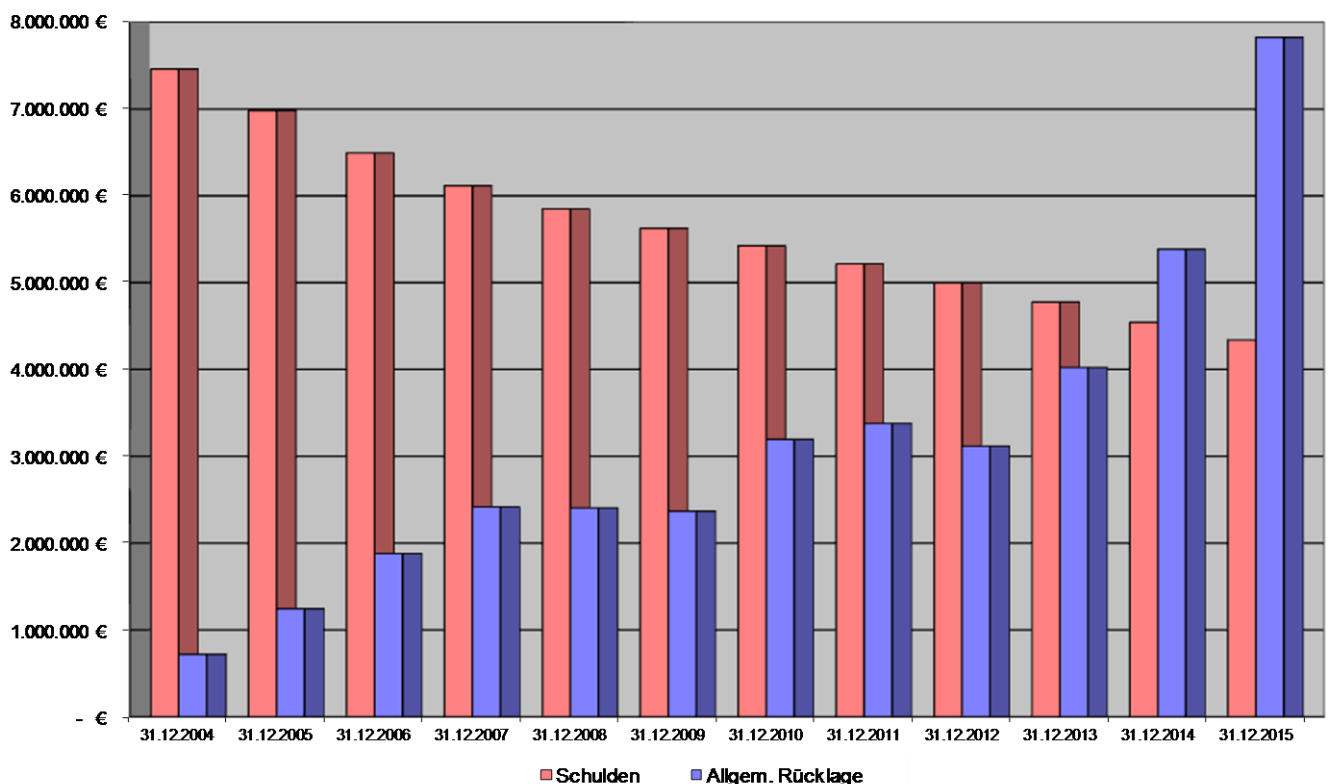
## 5. Schulden

Die Kreditermächtigung aus dem Jahre 2015 war nur in Höhe von 48.211,70 € in Anspruch genommen worden. Es handelte sich um ein Darlehen, das im Rahmen eines Grunderwerbs übernommen wurde. Ansonsten bestand keine Notwendigkeit, einen Kredit aufzunehmen. Im Rahmen der Kreditermächtigung des Jahres 2016 in Höhe von 3.221.159 € wurden bisher ebenfalls keine Kreditaufnahmen getätigt. Nach dem Stand Mitte Dezember 2016 zeichnet sich ab, dass mit hoher Wahrscheinlichkeit eine Übertragung der Kreditermächtigung nicht erforderlich ist.

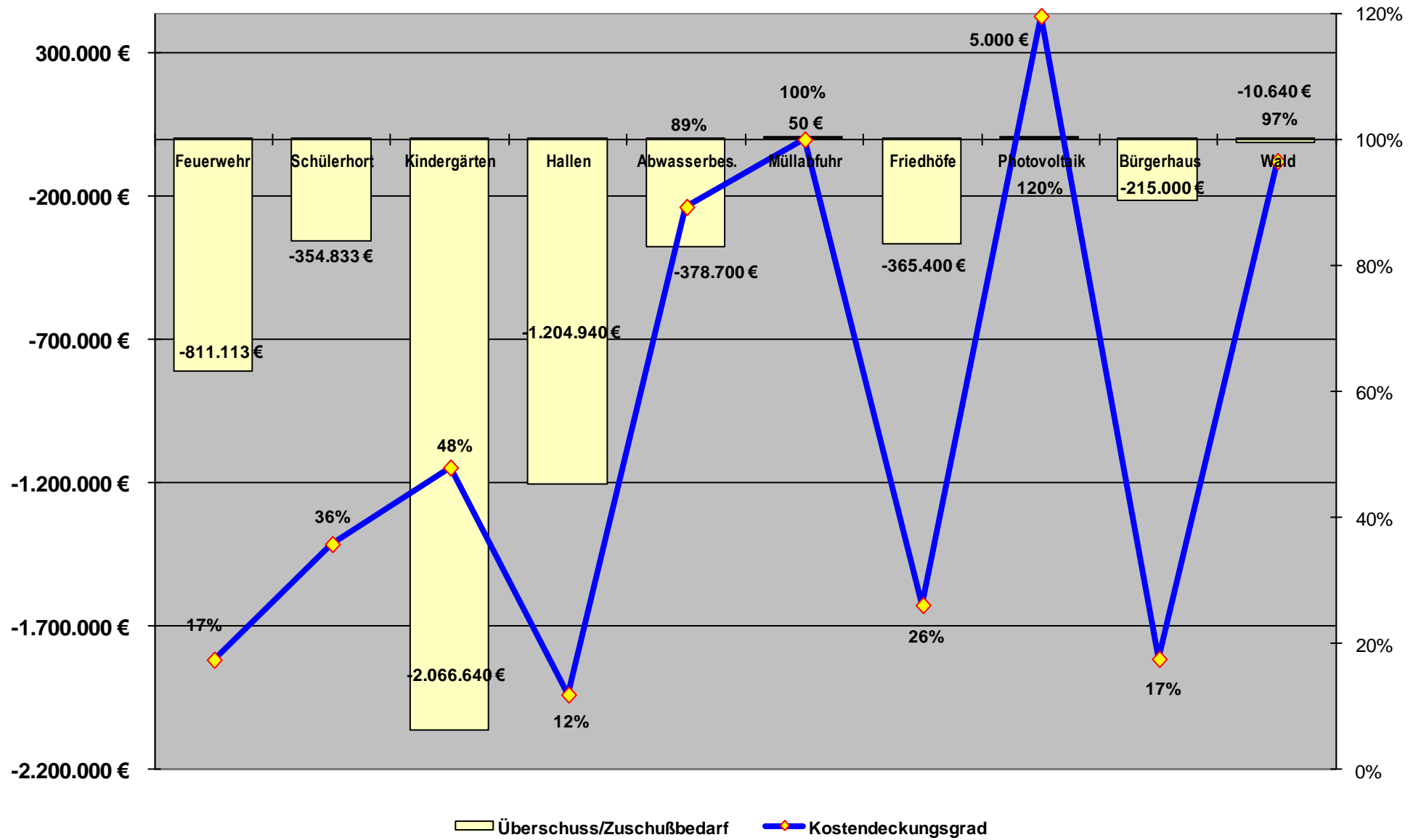
Der Schuldenstand zum Jahresende 2015 betrug 4.339.027,99 €. Dies ergibt mit der für den Haushalt 2017 maßgeblichen Einwohnerzahl eine Pro-Kopf-Verschuldung in Höhe von ca. 259 € je Einwohner. Die Tilgungen im Jahr 2016 in Höhe von 261.804,40 € führen zu einer Reduzierung von 16 € je Einwohner.

Im Haushaltsplan 2017 ist eine Kreditaufnahme in Höhe von 4.069.099 € vorgesehen. Für Tilgungen ist ein Betrag in Höhe von 266.050 € veranschlagt. Bei voller Inanspruchnahme des Haushaltsansatzes 2017 würde sich nach Abzug der Tilgung der Schuldenstand um 3.803.049 € bzw. 227 € je Einwohner auf 471 € je Einwohner erhöhen.

Das Treuhandkonto Sanierung Contraves weist einen positiven Saldo auf. Dies sollte sich auch durch den geplanten Abbruch des letzten Gebäudes nicht mehr ändern. Ursprünglich war laut Bewilligung der Rechtsaufsicht eine Kreditaufnahme mit maximal 4,0 Mio. € im Rahmen des Treuhandkontos zulässig. Dieser Maximalwert wurde jedoch nie in Anspruch genommen. Der Minimalwert des Kontos betrug -2.282.878,15 €.



## Voraussichtlicher Zuschussbedarf und Kostendeckungsgrad 2017



# H a u s h a l t s v e r m e r k e

## I. Zweckbindung von Einnahmen nach § 17 GemHVO

Die Einnahmen aus Haushaltsstelle 6300.1710 (Zuweisungen und Zuschüsse vom Land) sind gemäß § 17 GemHVO zweckgebunden für die Ausgaben der Haushaltsstelle 6300.5100 (Unterhaltung von Gemeindeverbindungsstraßen).

## II. Deckungsvermerke nach § 18 GemHVO

Die nachstehend veranschlagten Ausgaben sind nach § 18 GemHVO gegenseitig deckungsfähig:

- a) Personalausgaben
- b) Gebäudeunterhaltung
- c) Anlagenunterhaltung
- d) Bewirtschaftungskosten
- e) Steuern, Abgaben
- f) Versicherungen

Die im Einzelplan mit der Kennzeichnung "GD" versehenen Haushaltsstellen sind innerhalb des Unterabschnitts gegenseitig deckungsfähig.

Innerhalb eines Unterabschnitts dürfen die über den Haushaltsansatz hinausgehenden Einnahmen der mit „UD“ gekennzeichneten Einnahmehaushaltsstellen für höhere Ausgaben bei den mit „UD“ gekennzeichneten Ausgabehaushaltsstellen verwendet werden (unechte Deckung).

## III. Übertragungsvermerk

Die Ansätze im Rahmen von Budgets werden für übertragbar erklärt.



# Gesamtplan für das Haushaltsjahr 2017

## 1. Zusammenfassung der Einnahmen, Ausgaben und Verpflichtungsermächtigungen

- in EUR -

Einzelplan		Haushaltsansatz				Ergebnisse der Jahresrechnung		
		Haushaltsjahr 2017			Vorjahr 2016		2015	
Nr.	Bezeichnung	Einnahmen EUR	Ausgaben EUR		Einnahmen EUR	Ausgaben EUR	Einnahmen EUR	Ausgaben EUR
1	2	3	4	5	6	7	8	9
	<b>Verwaltungshaushalt</b>							
0	Allgemeine Verwaltung	1.960.250	5.048.540		1.973.670	4.695.140	1.935.762,23	4.432.506,87
1	Öffentliche Sicherheit und Ordnung	1.202.520	2.455.443		796.800	2.183.430	911.018,47	1.949.223,55
2	Schulen	2.782.100	4.667.863		2.675.310	4.735.885	2.683.237,93	4.181.586,32
3	Wissenschaft, Forschung, Kulturpflege	121.850	1.495.290		119.700	1.440.110	126.697,01	1.315.390,65
4	Soziale Sicherung	2.988.960	6.396.670		2.707.000	5.866.710	2.632.269,02	5.063.572,28
5	Gesundheit, Sport, Erholung	1.377.440	2.963.250		1.223.370	2.647.625	1.163.824,98	2.798.649,98
6	Bau- und Wohnungswesen, Verkehr	1.419.750	5.258.410		1.405.150	5.011.020	1.440.874,87	4.425.828,26
7	Öffentliche Einrichtungen, Wirtschaftsförderung	6.521.265	8.546.048		6.406.030	8.040.390	7.015.568,19	7.262.936,02
8	Wirtsch.Unternehmen, allg.Grund- und Sondervermögen	1.764.560	1.756.590		1.846.280	1.800.965	1.898.442,96	1.542.518,17
9	Allgemeine Finanzwirtschaft	34.716.250	16.266.841		33.443.545	16.175.580	34.507.612,54	21.343.096,10
<b>0-9</b>	<b>Zusammen</b>	<b>54.854.945</b>	<b>54.854.945</b>		<b>52.596.855</b>	<b>52.596.855</b>	<b>54.315.308,20</b>	<b>54.315.308,20</b>

Einzelplan		Haushaltsansatz					Ergebnisse der Jahresrechnung	
		Haushaltsjahr 2017			Vorjahr 2016		2015	
Nr.	Bezeichnung	Einnahmen EUR	Ausgaben EUR	Verpfl.-Erm. EUR	Einnahmen EUR	Ausgaben EUR	Einnahmen EUR	Ausgaben EUR
1	2	3	4	5	6	7	8	9
	<b>Vermögenshaushalt</b>							
0	Allgemeine Verwaltung	0	178.900	0	0	217.700	0,00	437.945,59
1	Öffentliche Sicherheit und Ordnung	148.650	723.100	230.000	138.650	774.200	34.000,00	359.017,85
2	Schulen	250.000	1.283.350	0	1.541.000	1.831.735	1.300.000,00	2.630.294,61
3	Wissenschaft, Forschung, Kulturpflege	0	48.390	0	0	9.000	3.570,00	17.530,43
4	Soziale Sicherung	700.000	1.392.300	920.000	790.500	2.001.600	0,00	83.950,00
5	Gesundheit, Sport, Erholung	0	944.200	0	0	449.700	26.387,10	1.099.919,36
6	Bau- und Wohnungswesen, Verkehr	619.300	1.299.200	0	366.300	857.070	549.976,87	737.644,05
7	Öffentliche Einrichtungen, Wirtschaftsförderung	690.300	2.745.800	0	211.400	1.825.300	307.766,85	960.893,72
8	Wirtsch.Unternehmen, allg.Grund- und Sondervermögen	1.955.000	3.555.000	0	1.103.000	2.379.500	756.506,34	545.885,50
9	Allgemeine Finanzwirtschaft	8.073.240	266.250	0	6.488.555	293.600	6.587.527,98	2.692.654,03
<b>0-9</b>	<b>Zusammen</b>	<b>12.436.490</b>	<b>12.436.490</b>	<b>1.150.000</b>	<b>10.639.405</b>	<b>10.639.405</b>	<b>9.565.735,14</b>	<b>9.565.735,14</b>
	<b>Gesamthaushalt</b>	<b>67.291.435</b>	<b>67.291.435</b>	<b>1.150.000</b>	<b>63.236.260</b>	<b>63.236.260</b>	<b>63.881.043,34</b>	<b>63.881.043,34</b>





# Gesamtplan für das Haushaltsjahr 2017

## 2. Haushaltsquerschnitt - Einzelpläne 0-8

- in EUR -

Gemeinde : Stadt Stockach

Einwohner: 16.721

Stand : 30.06.2016

---

Gld. Nr.	Aufgabenbereich	1 Einnahmen aus Verwaltung und Betrieb	2 Sonstige Finanz- einnahmen	3 Personal- ausgaben	4 Sächl. Verwaltungs- und Betriebs- aufwand	5 Zuweisungen und Zuschüsse	6 Zuschußbedarf (Sp. 1 + 2 ./ 3 bis 5)	1 Objektbezogene Einnahmen des Vermögens-	2 Bau- maßnahmen	3 Sonstige Investitions- ausgaben	4 Verpflichtungs- ermächtigungen
	Gruppierungsziffer	10 - 17	20 - 27	40 - 46	50 - 68, 84	70 - 78		haushalts 32 - 36	94 - 96	92, 93, 98 , 991	
		EUR	EUR	EUR	EUR	EUR	EUR	EUR	EUR	EUR	EUR
1	2	3	4	5	6	7	8	9	10	11	12
00	Gemeindeorgane	8.900	0	440.900	103.380	0	-535.380	0	0	0	0
	<i>Je EW.</i>	1	0	26	6	0	-32	0	0	0	0
02	Hauptverwaltung	249.050	0	640.210	321.030	0	-712.190	0	0	2.000	0
	<i>Je EW.</i>	15	0	38	19	0	-43	0	0	0	0
03	Finanzverwaltung	586.900	60.000	839.160	348.770	9.400	-550.430	0	0	2.600	0
	<i>Je EW.</i>	35	4	50	21	1	-33	0	0	0	0
05	Besondere Dienststellen der allgemeinen Verwaltung	24.000	0	52.860	67.615	0	-96.475	0	0	500	0
	<i>Je EW.</i>	1	0	3	4	0	-6	0	0	0	0
06	Einrichtungen für die gesamte Verwaltung	996.000	35.400	584.670	1.225.295	0	-778.565	0	20.000	153.800	0
	<i>Je EW.</i>	60	2	35	73	0	-47	0	1	9	0
08	Einrichtungen für Verwaltungsangehörige	0	0	375.800	39.450	0	-415.250	0	0	0	0
	<i>Je EW.</i>	0	0	22	2	0	-25	0	0	0	0
<b>0</b>	<b>Allgemeine Verwaltung</b>	<b>1.864.850</b>	<b>95.400</b>	<b>2.933.600</b>	<b>2.105.540</b>	<b>9.400</b>	<b>-3.088.290</b>	<b>0</b>	<b>20.000</b>	<b>158.900</b>	<b>0</b>
	<i>Je EW.</i>	112	6	3	125	1	-186	0	1	9	0
11	Öffentliche Ordnung	181.300	851.100	885.500	534.260	1.700	-389.060	0	70.000	12.000	0
	<i>Je EW.</i>	11	51	53	32	0	-23	0	4	1	0
12	Umweltamt	0	0	0	25.750	27.000	-52.750	0	0	0	0
	<i>Je EW.</i>	0	0	0	2	2	-3	0	0	0	0
13	Feuerschutz	82.220	87.900	208.900	766.533	5.800	-811.113	148.650	315.000	326.100	230.000
	<i>Je EW.</i>	5	5	12	46	0	-49	9	19	20	14
<b>1</b>	<b>Öffentliche Sicherheit und Ordnung</b>	<b>263.520</b>	<b>939.000</b>	<b>1.094.400</b>	<b>1.326.543</b>	<b>34.500</b>	<b>-1.252.923</b>	<b>148.650</b>	<b>385.000</b>	<b>338.100</b>	<b>230.000</b>
	<i>Je EW.</i>	16	56	0	80	2	-75	9	23	21	14
20	Schulverwaltung	2.000	0	0	25.510	8.400	-31.910	0	0	0	0
	<i>Je EW.</i>	0	0	0	2	1	-2	0	0	0	0
21	Grund- und Hauptschulen	733.000	75.300	399.010	1.348.990	0	-939.700	0	30.000	24.500	0
	<i>Je EW.</i>	44	5	24	81	0	-56	0	2	1	0

Gld. Nr.	Aufgabenbereich	1 Einnahmen aus Verwaltung und Betrieb	2 Sonstige Finanz- einnahmen	3 Personal- ausgaben	4 Sächl. Verwaltungs- und Betriebs- aufwand	5 Zuweisungen und Zuschüsse	6 Zuschußbedarf (Sp. 1 + 2 /. 3 bis 5)	1 Objektbezogene Einnahmen des Vermögens-	2 Bau- maßnahmen	3 Sonstige Investitions- ausgaben	4 Verpflichtungs- ermächtigungen
	Gruppierungsziffer	10 - 17	20 - 27	40 - 46	50 - 68, 84	70 - 78		haushalts 32 - 36	94 - 96	92, 93, 98 , 991	
		EUR	EUR	EUR	EUR	EUR	EUR	EUR	EUR	EUR	EUR
1	2	3	4	5	6	7	8	9	10	11	12
22	Realschulen <i>Je EW.</i>	519.100 31	177.300 11	178.910 11	777.960 47	0 0	-260.470 -16	250.000 15	880.000 53	300.100 18	0 0
23	Gymnasien <i>Je EW.</i>	725.300 43	95.300 6	206.810 12	771.130 46	0 0	-157.340 -9	0 0	5.000 0	17.750 1	0 0
27	Sonderschulen <i>Je EW.</i>	157.900 9	36.300 2	44.110 3	288.800 17	2.500 0	-141.210 -8	0 0	10.000 1	1.000 0	0 0
28	Gesamtschulen u. dgl. <i>Je EW.</i>	0 0	0 0	0 0	0 0	0 0	0 0	0 0	0 0	0 0	0 0
29	Sonstiges <i>Je EW.</i>	258.100 15	2.500 0	355.510 21	260.223 16	0 0	-355.133 -21	0 0	15.000 1	0 0	0 0
<b>2</b>	<b>Schulen</b> <i>Je EW.</i>	<b>2.395.400</b> 142	<b>386.700</b> 24	<b>1.184.350</b> 0	<b>3.472.613</b> 209	<b>10.900</b> 1	<b>-1.885.763</b> -112	<b>250.000</b> 15	<b>940.000</b> 57	<b>343.350</b> 20	<b>0</b> 0
30	Verwaltung kultureller Angelegenheiten <i>Je EW.</i>	2.850 0	19.400 1	205.100 12	435.420 26	3.500 0	-621.770 -37	0 0	0 0	5.890 0	0 0
32	Museen, Sammlungen, Ausstellungen <i>Je EW.</i>	27.700 2	0 0	107.250 6	105.860 6	0 0	-185.410 -11	0 0	25.000 1	8.500 1	0 0
33	Theater, Konzerte, Musikpflege <i>Je EW.</i>	21.550 1	12.100 1	85.110 5	118.800 7	15.500 1	-185.760 -11	0 0	0 0	7.500 0	0 0
34	Heimat- und sonstige Kulturpflege <i>Je EW.</i>	13.300 1	1.100 0	0 0	173.150 10	0 0	-158.750 -9	0 0	0 0	0 0	0 0
35	Volksbildung <i>Je EW.</i>	23.850 1	0 0	100.600 6	78.350 5	61.200 4	-216.300 -13	0 0	0 0	1.500 0	0 0
36	Naturschutz und Landschaftspflege <i>Je EW.</i>	0 0	0 0	0 0	0 0	0 0	0 0	0 0	0 0	0 0	0 0
37	Kirchen <i>Je EW.</i>	0 0	0 0	0 0	4.600 0	850 0	-5.450 0	0 0	0 0	0 0	0 0

Gld. Nr.	Aufgabenbereich	1 Einnahmen aus Verwaltung und Betrieb	2 Sonstige Finanz- einnahmen	3 Personal- ausgaben	4 Sächl. Verwaltungs- und Betriebs- aufwand	5 Zuweisungen und Zuschüsse	6 Zuschußbedarf (Sp. 1 + 2 ./ 3 bis 5)	1 Objektbezogene Einnahmen des Vermögens-	2 Bau- maßnahmen	3 Sonstige Investitions- ausgaben	4 Verpflichtungs- ermächtigungen
	Gruppierungsziffer	10 - 17	20 - 27	40 - 46	50 - 68, 84	70 - 78		haushalts 32 - 36	94 - 96	92, 93, 98 , 991	
		EUR	EUR	EUR	EUR	EUR	EUR	EUR	EUR	EUR	EUR
1	2	3	4	5	6	7	8	9	10	11	12
<b>3</b>	<b>Wissenschaft, Forschung, Kulturpflege</b>	<b>89.250</b>	<b>32.600</b>	<b>498.060</b>	<b>916.180</b>	<b>81.050</b>	<b>-1.373.440</b>	<b>0</b>	<b>25.000</b>	<b>23.390</b>	<b>0</b>
	<i>Je EW.</i>	5	2	0	54	5	-81	0	1	1	0
40	Verwaltung der sozialen Angelegenheiten	30.000	0	75.510	142.840	16.000	-204.350	0	0	2.000	0
	<i>Je EW.</i>	2	0	5	9	1	-12	0	0	0	0
43	Einrichtungen der Sozialhilfe	30.000	0	11.500	60.800	0	-42.300	0	200.000	0	0
	<i>Je EW.</i>	2	0	1	4	0	-3	0	12	0	0
46	Einrichtungen der Jugendhilfe	2.872.260	56.700	3.284.460	1.115.510	1.669.000	-3.140.010	700.000	1.075.000	115.300	920.000
	<i>Je EW.</i>	172	3	196	67	100	-188	42	64	7	55
47	Förderung anderer Träger der Wohlfahrtspflege	0	0	0	13.750	7.300	-21.050	0	0	0	0
	<i>Je EW.</i>	0	0	0	1	0	-1	0	0	0	0
<b>4</b>	<b>Soziale Sicherung</b>	<b>2.932.260</b>	<b>56.700</b>	<b>3.371.470</b>	<b>1.332.900</b>	<b>1.692.300</b>	<b>-3.407.710</b>	<b>700.000</b>	<b>1.275.000</b>	<b>117.300</b>	<b>920.000</b>
	<i>Je EW.</i>	176	3	0	81	101	-204	42	76	7	55
50	Gesundheitsverwaltung, Gesundheitsämter	0	0	0	2.000	400	-2.400	0	0	0	0
	<i>Je EW.</i>	0	0	0	0	0	0	0	0	0	0
51	Krankenhäuser	0	0	0	0	471.950	-471.950	0	0	854.700	0
	<i>Je EW.</i>	0	0	0	0	28	-28	0	0	51	0
54	Sonst. Einricht. u. Maßnahmen der Gesundheitspflege	0	0	0	0	11.400	-11.400	0	0	0	0
	<i>Je EW.</i>	0	0	0	0	1	-1	0	0	0	0
55	Förderung des Sports	200	0	0	586.760	3.100	-589.660	0	0	40.000	0
	<i>Je EW.</i>	0	0	0	35	0	-35	0	0	2	0
56	Eigene Sportstätten	1.252.140	125.100	217.010	1.333.330	0	-173.100	0	30.000	19.500	0
	<i>Je EW.</i>	75	7	13	80	0	-10	0	2	1	0
58	Park- und Gartenanlagen	0	0	0	337.300	0	-337.300	0	0	0	0
	<i>Je EW.</i>	0	0	0	20	0	-20	0	0	0	0
<b>5</b>	<b>Gesundheit, Sport, Erholung</b>	<b>1.252.340</b>	<b>125.100</b>	<b>217.010</b>	<b>2.259.390</b>	<b>486.850</b>	<b>-1.585.810</b>	<b>0</b>	<b>30.000</b>	<b>914.200</b>	<b>0</b>
	<i>Je EW.</i>	75	7	0	135	29	-94	0	2	54	0

Gld. Nr.	Aufgabenbereich	1 Einnahmen aus Verwaltung und Betrieb	2 Sonstige Finanz- einnahmen	3 Personal- ausgaben	4 Sächl. Verwaltungs- und Betriebs- aufwand	5 Zuweisungen und Zuschüsse	6 Zuschußbedarf (Sp. 1 + 2 /. 3 bis 5)	1 Objektbezogene Einnahmen des Vermögens-	2 Bau- maßnahmen	3 Sonstige Investitions- ausgaben	4 Verpflichtungs- ermächtigungen
	Gruppierungsziffer	10 - 17	20 - 27	40 - 46	50 - 68, 84	70 - 78		haushalts 32 - 36	94 - 96	92, 93, 98 , 991	
		EUR	EUR	EUR	EUR	EUR	EUR	EUR	EUR	EUR	EUR
1	2	3	4	5	6	7	8	9	10	11	12
60	Bauverwaltung <i>Je EW.</i>	180.700 11	0 0	666.850 40	122.860 7	0 0	-609.010 -36	0 0	0 0	5.000 0	0 0
61	Orts- und Regionalplanung <i>Je EW.</i>	463.000 28	0 0	427.800 26	530.850 32	0 0	-495.650 -30	0 0	0 0	2.200 0	0 0
62	Wohnungsbauförderung und Wohnungsfürsorge <i>Je EW.</i>	0 0	6.750 0	0 0	0 0	0 0	6.750 0	1.300 0	0 0	0 0	0 0
63	Gemeindestraßen <i>Je EW.</i>	127.800 8	562.400 34	0 0	2.196.200 131	0 0	-1.506.000 -90	618.000 37	1.145.000 68	1.000 0	0 0
67	Straßenbeleuchtung und -reinigung <i>Je EW.</i>	22.600 1	2.200 0	0 0	826.200 49	0 0	-801.400 -48	0 0	120.000 7	0 0	0 0
68	Einrichtungen für den ruhenden Verkehr <i>Je EW.</i>	20.000 1	11.900 1	0 0	42.100 3	0 0	-10.200 -1	0 0	5.000 0	0 0	0 0
69	Wasserläufe, Wasserbau <i>Je EW.</i>	1.000 0	21.400 1	0 0	445.000 27	550 0	-423.150 -25	0 0	21.000 1	0 0	0 0
<b>6</b>	<b>Bau- und Wohnungswesen, Verkehr</b> <i>Je EW.</i>	<b>815.100</b> 49	<b>604.650</b> 36	<b>1.094.650</b> 0	<b>4.163.210</b> 249	<b>550</b> 0	<b>-3.838.660</b> -230	<b>619.300</b> 37	<b>1.291.000</b> 76	<b>8.200</b> 0	<b>0</b> 0
70	Abwasserbeseitigung <i>Je EW.</i>	2.543.400 152	611.500 37	0 0	2.753.600 165	780.000 47	-378.700 -23	305.300 18	1.510.000 90	15.800 1	0 0
72	Abfallbeseitigung <i>Je EW.</i>	1.332.000 80	0 0	0 0	1.331.950 80	0 0	50 0	0 0	0 0	0 0	0 0
73	Märkte <i>Je EW.</i>	8.000 0	0 0	1.700 0	10.350 1	0 0	-4.050 0	0 0	0 0	0 0	0 0
74	Schlacht- und Viehhöfe <i>Je EW.</i>	0 0	0 0	0 0	0 0	0 0	0 0	0 0	0 0	0 0	0 0
75	Bestattungswesen <i>Je EW.</i>	121.250 7	7.300 0	0 0	493.950 30	0 0	-365.400 -22	0 0	26.000 2	4.000 0	0 0

Gld. Nr.	Aufgabenbereich	1 Einnahmen aus Verwaltung und Betrieb	2 Sonstige Finanz- einnahmen	3 Personal- ausgaben	4 Sächl. Verwaltungs- und Betriebs- aufwand	5 Zuweisungen und Zuschüsse	6 Zuschußbedarf (Sp. 1 + 2 ./ 3 bis 5)	1 Objektbezogene Einnahmen des Vermögens-	2 Bau- maßnahmen	3 Sonstige Investitions- ausgaben	4 Verpflichtungs- ermächtigungen
	Gruppierungsziffer	10 - 17	20 - 27	40 - 46	50 - 68, 84	70 - 78		haushalts 32 - 36	94 - 96	92, 93, 98 , 991	
		EUR	EUR	EUR	EUR	EUR	EUR	EUR	EUR	EUR	EUR
1	2	3	4	5	6	7	8	9	10	11	12
76	Sonstige öffentliche Einrichtungen <i>Je EW.</i>	12.910 1	53.100 3	0 0	208.160 12	0 0	-142.150 -9	385.000 23	1.000.000 60	0 0	0 0
77	Hilfsbetriebe der Verwaltung <i>Je EW.</i>	1.767.200 106	0 0	1.486.940 89	765.640 46	0 0	-485.380 -29	0 0	0 0	125.000 7	0 0
78	Förderung der Land- und Forstwirtschaft <i>Je EW.</i>	0 0	0 0	0 0	171.400 10	11.300 1	-182.700 -11	0 0	60.000 4	0 0	0 0
79	Fremdenverkehr, Stadtmarketing, Förder.v.Wirtschaft u.Verkehr <i>Je EW.</i>	60.905 4	3.700 0	213.260 13	208.998 12	108.800 7	-466.453 -28	0 0	0 0	5.000 0	0 0
<b>7</b>	<b>Öffentliche Einrichtungen, Wirtschaftsförderung</b> <i>Je EW.</i>	<b>5.845.665</b> 350	<b>675.600</b> 40	<b>1.701.900</b> 0	<b>5.944.048</b> 356	<b>900.100</b> 55	<b>-2.024.783</b> -122	<b>690.300</b> 41	<b>2.596.000</b> 156	<b>149.800</b> 8	<b>0</b> 0
81	Versorgungsunternehmen <i>Je EW.</i>	30.500 2	744.000 44	0 0	25.500 2	0 0	749.000 45	0 0	0 0	0 0	0 0
84	Unternehmen der Wirtschaftsförderung <i>Je EW.</i>	225.600 13	14.900 1	102.410 6	397.040 24	0 0	-258.950 -15	0 0	0 0	2.000 0	0 0
85	Land- und forstwirtschaftliche Unternehmen <i>Je EW.</i>	299.600 18	0 0	1.000 0	309.240 18	0 0	-10.640 -1	0 0	0 0	3.000 0	0 0
88	Allgemeines Grundvermögen <i>Je EW.</i>	448.760 27	1.200 0	0 0	921.400 55	0 0	-471.440 -28	1.955.000 117	550.000 33	3.000.000 179	0 0
<b>8</b>	<b>Wirtsch.Unternehmen, allg.Grund- und Sondervermögen</b> <i>Je EW.</i>	<b>1.004.460</b> 60	<b>760.100</b> 45	<b>103.410</b> 0	<b>1.653.180</b> 99	<b>0</b> 0	<b>7.970</b> 1	<b>1.955.000</b> 117	<b>550.000</b> 33	<b>3.005.000</b> 179	<b>0</b> 0
	<b>Gesamt</b> <i>Je EW.</i>	<b>16.462.845</b> 985	<b>3.675.850</b> 219	<b>12.198.850</b> 728	<b>23.173.604</b> 1388	<b>3.215.650</b> 194	<b>-18.449.409</b> -1103	<b>4.363.250</b> 261	<b>7.112.000</b> 425	<b>5.058.240</b> 299	<b>1.150.000</b> 69

\*\*\* Ende der Liste "Haushaltsquerschnitt - Einzelpläne 0-8" \*\*\*

# Gesamtplan für das Haushaltsjahr 2017

## 2. Haushaltsquerschnitt - Einzelplan 9

- in EUR -

Gemeinde : Stadt Stockach

Einwohner: 16.721

Stand : 30.06.2016

---

Gld. Nr.	Aufgabenbereich	1 Steuern und allgemeine Zuweisungen	2 Sonstige Finanz- einnahmen	3 Sonstige Finanz- ausgaben	4 Überschuß Sp. 1 + 2 /. 5)	1 Sonstige Einnahmen des Vermögens-	2 Sonstige Ausgaben des
	Gruppierungsziffer	00 - 09	20 - 28	47, 679, 689, 80-86		haushalts 30, 31, 36 ,37	Vermögens- haushalts
		EUR	EUR	EUR	EUR	EUR	EUR
1	2	3	4	5	6	7	8
90	Steuern, allg. Zuweisungen und allg. Umlagen <i>Je EW.</i>	26.890.300 1608	0 0	13.407.000 802	13.483.300 806	0 0	0 0
91	Sonstige allgemeine Finanzwirtschaft <i>Je EW.</i>	0 0	7.825.950 468	2.859.841 171	4.966.109 297	8.073.240 483	266.250 16
99	fiktive summierte Eingabe für Finanzplanung <i>Je EW.</i>	0 0	0 0	0 0	0 0	0 0	0 0
<b>9</b>	<b>Allgemeine Finanzwirtschaft</b> <i>Je EW.</i>	<b>26.890.300</b> 1608	<b>7.825.950</b> 468	<b>16.266.841</b> 0	<b>18.449.409</b> 1103	<b>8.073.240</b> 483	<b>266.250</b> 16
	<b>Gesamt</b> <i>Je EW.</i>	<b>26.890.300</b> 1608	<b>7.825.950</b> 468	<b>16.266.841</b> 973	<b>18.449.409</b> 1103	<b>8.073.240</b> 483	<b>266.250</b> 16

\*\*\* Ende der Liste "Haushaltsquerschnitt - Einzelplan 9" \*\*\*



# Gesamtplan für das Haushaltsjahr 2017

## 3. Gruppierungsübersicht

- in EUR -

Gemeinde : Stadt Stockach

Einwohner: 16.721

Stand : 30.06.2016

Grupp.-Nr.	Bezeichnung der Hauptgruppen, Gruppen und Untergruppen	Ansatz	Ansatz	Rechnungs.-Erg.
		2017	2016	2015
		EUR	EUR	EUR
<b>Einnahmen</b>				
	<b>Einnahmen</b>			
<b>0</b>	<b>Steuern, Allgemeine Zuweisungen</b>			
000	Grundsteuer A	93.000	93.000	95.500,45
001	Grundsteuer B	2.250.000	2.200.000	2.228.527,88
003	Gewerbsteuer	7.000.000	5.800.000	8.341.935,09
<b>00</b>	<b>Summe Realsteuern</b>	<b>9.343.000</b>	<b>8.093.000</b>	<b>10.665.963,42</b>
<b>01</b>	<b>Gemeindeanteil an Gemeinschaftssteuern</b>			
010	Gemeindeanteil an der Einkommensteuer	8.165.000	7.888.000	7.698.900,41
012	Gemeindeanteil an der Umsatzsteuer	1.022.000	826.000	796.171,41
02	Sonstige Steuern	462.000	430.000	607.551,93
03	steuerähnliche Einnahmen	21.300	21.650	20.830,69
	<b>Summe sonstige Steuern und steuerähnliche Einnahmen</b>	<b>483.300</b>	<b>451.650</b>	<b>628.382,62</b>
<b>04</b>	<b>Schlüsselzuweisungen</b>			
041	Land	7.057.000	7.839.745	6.973.739,30
<b>06</b>	<b>Sonstige allgemeine Zuweisungen</b>			
061	Land	164.000	163.000	162.400,70
<b>06</b>	<b>Summe Gruppe 06</b>	<b>164.000</b>	<b>163.000</b>	<b>162.400,70</b>
<b>07</b>	<b>Allgemeine Umlagen</b>			
<b>07</b>	<b>Summe Gruppe 07</b>	<b>0</b>	<b>0</b>	<b>0,00</b>
<b>09</b>	<b>Ausgleichsleistungen</b>			
091	Ausgleichsleistungen nach dem Familienlastenausgleich	656.000	635.000	613.894,00
<b>0</b>	<b>Summe Hauptgruppe 0</b>	<b>26.890.300</b>	<b>25.896.395</b>	<b>27.539.451,86</b>
<b>1</b>	<b>Einnahmen aus Verwaltung und Betrieb</b>			
10,11,12	Verwaltungsgebühren, Benutzungsgebühren und ähnliche Entgelte, zweckgebundene Abgaben	5.128.015	4.826.610	4.893.269,60
13,14,15	Einnahmen aus Verkauf, Mieten u. Pachten, sonstige Verwaltungs-u. Betriebseinnahmen	1.327.110	1.337.345	1.478.622,09
<b>16</b>	<b>Erstattungen für Ausgaben des Verwaltungshaushalt</b>			
160	Bund	12.220	220	205,20
161	Land	71.700	65.800	76.113,55
162	Gemeinden und Gemeindeverbänden	274.000	229.600	206.552,71
165	Sonstige öffentliche Sonderrechnungen	39.500	40.900	40.032,77
168	Übrige Bereiche	59.050	59.100	59.796,58
169	Innere Verrechnungen	5.530.800	5.562.635	5.465.512,95
<b>16</b>	<b>Summe Gruppe 16</b>	<b>5.987.270</b>	<b>5.958.255</b>	<b>5.848.213,76</b>
<b>17</b>	<b>Zuweisungen und Zuschüsse für laufende Zwecke</b>			
170	Bund	0	39.500	0,00
171	Land	3.940.550	3.579.250	3.499.201,31
172	Gemeinden und Gemeindeverbänden	85.600	72.000	125.495,09
173	Zweckverbänden u. dgl.	0	0	51.722,44
177	Private Unternehmen	3.500	6.000	31.032,33
178	Übrige Bereiche	800	0	8.500,00
<b>17</b>	<b>Summe Gruppe 17</b>	<b>4.030.450</b>	<b>3.696.750</b>	<b>3.715.951,17</b>
<b>1</b>	<b>Summe Hauptgruppe 1</b>	<b>16.472.845</b>	<b>15.818.960</b>	<b>15.936.056,62</b>
<b>2</b>	<b>Sonstige Finanzeinnahmen</b>			
<b>20</b>	<b>Zinseinnahmen</b>			
205,206,207	Kommunale und sonstigen öffentliche Sonderrechnungen und private Unternehmen	1.150	10.150	11.550,43
208	Übrige Bereiche	0	0	140,08
<b>20</b>	<b>Summe Gruppe 20</b>	<b>1.150</b>	<b>10.150</b>	<b>11.690,51</b>
21,22	Gewinnanteile von wirtschaftlichen	750.650	769.850	786.447,61

Grupp.-Nr.	Bezeichnung der Hauptgruppen, Gruppen und Untergruppen	Ansatz	Ansatz	Rechnungs.-Erg.
		2017	2016	2015
		EUR	EUR	EUR
<b>E i n n a h m e n</b>				
	Unternehmen u.a. Beteiligungen, Konzessionsabgaben			
<b>23</b>	<b>Schuldendiensthilfen</b>			
<b>23</b>	<b>Summe Gruppe 23</b>	<b>0</b>	<b>0</b>	<b>0,00</b>
26	weitere Finanzeinnahmen	910.000	570.000	645.582,48
27	Kalkulatorische Einnahmen	9.830.000	9.531.500	9.396.079,12
<b>28</b>	<b>Zuführungen vom Vermögenshaushalt</b>			
<b>2</b>	<b>Summe Hauptgruppe 2</b>	<b>11.491.800</b>	<b>10.881.500</b>	<b>10.839.799,72</b>
<b>0,1,2</b>	<b>Gesamteinnahmen des VWH</b>	<b>54.854.945</b>	<b>52.596.855</b>	<b>54.315.308,20</b>
<b>3</b>	<b>Einnahmen des Vermögenshaushaltes</b>			
<b>30</b>	<b>Zuführung vom Verwaltungshaushalt</b>			
300	Allgemeine Zuführung vom Verwaltungshaushalt	524.141	1.417.396	6.539.173,48
<b>31</b>	<b>Entnahmen aus Rücklagen</b>			
310	Entnahme aus allgemeiner Rücklage	3.480.000	1.850.000	142,80
<b>32</b>	<b>Rückflüsse von Darlehen</b>			
325,326,327	Kommunale und sonstige öffentliche Sonderrechnungen und private Unternehmen	1.300	1.300	11.618,44
328	Übrige Bereiche	0	0	16.086,58
<b>32</b>	<b>Summe Gruppe 32</b>	<b>1.300</b>	<b>1.300</b>	<b>27.705,02</b>
33	Einnahmen aus Veräußerungen von Beteiligungen und Rückflüsse von Kapitaleinlagen	88.000	0	88.217,00
34	Einnahmen aus Veräußerung v. Sachen des Anlagevermögens	1.955.000	1.103.000	762.406,34
35	Beiträge und ähnliche Entgelte	835.300	444.300	689.358,28
<b>36</b>	<b>Zuweisungen und Zuschüsse für Investitionen und Investitionsförderungsmaßnahmen</b>			
360	Bund	0	432.500	10.300,52
361	Land	1.233.650	2.169.750	1.396.650,00
365,366,367	Kommunale und sonstigen öffentlichen Sonderrechnungen und private Unternehmen	250.000	0	3.570,00
<b>36</b>	<b>Summe Gruppe 36</b>	<b>1.483.650</b>	<b>2.602.250</b>	<b>1.410.520,52</b>
<b>37</b>	<b>Einnahmen aus Krediten und inneren Darlehen</b>			
<b>37*1</b>	<b>Einnahmen aus Krediten (ohne Umschuldungen)</b>			
3771	Privaten Unternehmen	4.069.099	3.221.159	48.211,70
<b>37*2</b>	<b>Einnahmen für Umschuldungen</b>			
<b>37</b>	<b>Summe Gruppe 37</b>	<b>4.069.099</b>	<b>3.221.159</b>	<b>48.211,70</b>
		<b>0</b>	<b>0</b>	<b>0,00</b>
<b>3</b>	<b>Gesamteinnahmen des VMH</b>	<b>12.436.490</b>	<b>10.639.405</b>	<b>9.565.735,14</b>
<b>0-3</b>	<b>Gesamteinnahmen</b>	<b>67.291.435</b>	<b>63.236.260</b>	<b>63.881.043,34</b>

Grupp.-Nr.	Bezeichnung der Hauptgruppen, Gruppen und Untergruppen	Ansatz	Ansatz	Rechnungs.-Erg.
		2017	2016	2015
		EUR	EUR	EUR
<b>A u s g a b e n</b>				
<b>4</b>	<b>Personalausgaben</b>			
40	Aufwendungen für ehrenamtl. Tätigkeit	107.000	75.000	77.672,65
41	Besoldung, Vergütungen, Löhne	9.033.150	8.645.850	7.783.531,99
42,43	Versorgungsbezüge und dgl., Beiträge zu Versorgungskassen	1.242.070	1.179.750	1.092.634,21
<b>44</b>	<b>Beiträge zur gesetzlichen Sozialversicherung</b>			
444	Beschäftigte (bis 2005 nur Angestellte)	1.659.650	1.578.250	1.421.807,09
<b>44</b>	<b>Summe Gruppe 44</b>	<b>1.659.650</b>	<b>1.578.250</b>	<b>1.421.807,09</b>
45	Beihilfen, Unterstützungen u. dgl.	156.980	149.710	147.107,61
<b>4</b>	<b>Personalausgaben</b>	<b>12.198.850</b>	<b>11.628.560</b>	<b>10.522.753,55</b>
<b>5/6</b>	<b>Sächlicher Verwaltungs- und Betriebsaufwand</b>			
50,51	Unterhaltung der Grundstücke und baulichen Anlagen, Unterhaltung des sonstigen unbeweglichen Vermögens	2.701.700	2.112.700	1.734.733,74
52	Geräte, Ausstattungs-u.Ausrüstungsgegen- stände, sonst. Gebrauchsgegenstände	395.881	378.300	277.283,59
53	Mieten und Pachten	58.700	126.300	44.619,53
54	Bewirtschaftung der Grundstücke, baulichen Anlagen usw.	1.408.700	1.323.480	1.199.884,38
55	Haltung von Fahrzeugen	144.500	137.500	105.116,79
56	Besondere Aufwendungen für Beschäftigte	147.650	128.750	90.680,81
57-63	Weitere Verwaltungs- und Betriebsausgaben	2.911.523	2.803.330	2.343.240,85
64-66	Steuern, Versicherungen, Schadensfälle, Sonderabgaben, Geschäftsausgaben, weitere allgemeine sächl. Ausgaben	1.796.750	1.421.920	1.072.789,32
<b>67</b>	<b>Erstattungen von Verwaltungs- und Betriebsaufwand</b>			
671	Land	46.500	46.500	36.452,44
672	Gemeinden und Gemeindeverbände	103.700	108.700	66.379,98
677	Private Unternehmen	54.000	59.000	51.011,75
678	Übrige Bereiche	68.300	64.400	53.506,18
679	Innere Verrechnungen	5.530.800	5.562.635	5.465.512,95
<b>67</b>	<b>Summe Gruppe 67</b>	<b>5.803.300</b>	<b>5.841.235</b>	<b>5.672.863,30</b>
68	Kalkulatorische Kosten	9.830.000	9.531.500	9.396.079,12
<b>5-6</b>	<b>Summe Hauptgruppe 5/6</b>	<b>25.198.704</b>	<b>23.805.015</b>	<b>21.937.291,43</b>
<b>7</b>	<b>Zuweisungen und Zuschüsse (nicht für Investitionen)</b>			
70	Zuschüsse für laufende Zwecke an gemein- nützige, mildtätige, kirchliche oder ähnliche Einrichtungen	62.050	57.850	41.160,63
<b>71</b>	<b>Zuweisungen und sonstige Zuschüsse für laufende Zwecke</b>			
<b>712</b>	<b>Gemeinden und Gemeindeverbände</b>	<b>30.000</b>	<b>30.000</b>	<b>28.972,24</b>
713	Zweckverbände u. dgl.	938.550	981.950	920.894,63
715, 716	Kommunale und sonstige öffentliche Sonderrechnungen	12.000	3.000	0,00
717	Private Unternehmen	482.950	382.400	614.293,72
718	Übrige Bereiche	1.690.100	1.546.900	1.373.539,96
<b>71</b>	<b>Summe Gruppe 71</b>	<b>3.153.600</b>	<b>2.944.250</b>	<b>2.937.700,55</b>
<b>72</b>	<b>Schuldendiensthilfen</b>			
<b>7</b>	<b>Summe Hauptgruppe 7</b>	<b>3.215.650</b>	<b>3.002.100</b>	<b>2.978.861,18</b>
<b>8</b>	<b>Sonstige Finanzausgaben</b>			
<b>80</b>	<b>Zinsausgaben</b>			
800	Bund	0	18.350	0,00

Grupp.-Nr.	Bezeichnung der Hauptgruppen, Gruppen und Untergruppen	Ansatz	Ansatz	Rechnungs.-Erg.
		2017	2016	2015
		EUR	EUR	EUR
<b>A u s g a b e n</b>				
807	Private Unternehmen	145.600	132.900	96.677,48
<b>80</b>	<b>Summe Gruppe 80</b>	<b>145.600</b>	<b>151.250</b>	<b>96.677,48</b>
<b>81</b>	<b>Steuerbeteiligung</b>			
810	Gewerbesteuerumlage nach dem Gemeindefinanzreformgesetz	1.411.000	1.178.000	1.737.229,46
<b>82</b>	<b>Allgemeine Zuweisungen</b>			
<b>82</b>	<b>Summe der Gruppe 82</b>	<b>0</b>	<b>0</b>	<b>0,00</b>
<b>83</b>	<b>Allgemeine Umlagen</b>			
831	Land	4.807.000	4.433.000	4.109.823,80
832	Gemeinden und Gemeindeverbände	6.738.000	6.323.534	5.950.181,54
833	Zweckverbände und dgl.	451.000	368.000	429.672,03
<b>83</b>	<b>Summe Gruppe 83</b>	<b>11.996.000</b>	<b>11.124.534</b>	<b>10.489.677,37</b>
84	Weitere Finanzausgaben	40.000	40.000	13.644,25
85	Deckungsreserve	125.000	250.000	0,00
<b>86</b>	<b>Zuführung zum Vermögenshaushalt</b>			
860	Allgemeine Zuführung zum Vermögenshaushalt	524.141	1.417.396	6.539.173,48
<b>8</b>	<b>Summe Hauptgruppe 8</b>	<b>14.241.741</b>	<b>14.161.180</b>	<b>18.876.402,04</b>
<b>4-8</b>	<b>Gesamtausgaben VWH</b>	<b>54.854.945</b>	<b>52.596.855</b>	<b>54.315.308,20</b>
	<b>Ausgaben des VMH</b>			
<b>90</b>	<b>Zuführung zum Verwaltungshaushalt</b>			
<b>91</b>	<b>Zuführung an Rücklage</b>			
910	Zuführung an allgemeine Rücklage	0	0	2.439.628,22
911	Zuführungen an Sonderrücklagen	200	200	120,96
<b>92</b>	<b>Gewährung von Darlehen</b>			
<b>92</b>	<b>Summe Gruppe 92</b>	<b>0</b>	<b>0</b>	<b>0,00</b>
<b>93</b>	<b>Vermögenserwerb</b>			
930	Erwerb von Beteiligungen, Kapitaleinlagen	100	100	100,00
932, 933	Erwerb von Grundstücken, Leasing- und Leibrentenzahlungen im Zusammenhang mit Grunderwerben, Tilgung von Kaufpreisschulden	3.004.000	1.954.000	401.000,00
935, 936	Erwerb von beweglichen Sachen des Anlagevermögens, Leasingzahlungen im Zusammenhang mit dem Erwerb von beweglichen Sachen des Anlagevermögens	1.125.140	675.335	733.042,61
<b>93</b>	<b>Summe Vermögenserwerb</b>	<b>4.129.240</b>	<b>2.629.435</b>	<b>1.134.142,61</b>
94,95,96	Baumaßnahmen	7.112.000	6.893.870	4.709.347,24
<b>97</b>	<b>Tilgung von Krediten, Rückzahlungen von inneren Darlehen einschließlich Umschuldung</b>			
<b>97*1</b>	<b>Ordentliche Tilgung</b>			
9701	Bund	0	49.650	0,00
9771	Private Unternehmen	266.050	243.750	252.904,85
<b>97*2</b>	<b>Ausserordentliche Tilgungen</b>			
<b>97</b>	<b>Summe Gruppe 97</b>	<b>266.050</b>	<b>293.400</b>	<b>252.904,85</b>
<b>98</b>	<b>Zuweisungen und Zuschüsse für Investitionen</b>			
983	Zweckverbände und dgl.	15.800	15.800	15.789,00
987	Private Unternehmen	854.700	727.700	955.751,17
988	Übrige Bereiche	58.500	79.000	58.051,09
<b>98</b>	<b>Summe Gruppe 98</b>	<b>929.000</b>	<b>822.500</b>	<b>1.029.591,26</b>
<b>99</b>	<b>sonstige Ausgaben des VMH</b>			
<b>99</b>	<b>Summe Gruppe 99</b>	<b>0</b>	<b>0</b>	<b>0,00</b>
<b>9</b>	<b>Gesamtausgaben des VMH</b>	<b>12.436.490</b>	<b>10.639.405</b>	<b>9.565.735,14</b>
<b>4-9</b>	<b>Gesamtausgaben des VWH und VMH</b>	<b>67.291.435</b>	<b>63.236.260</b>	<b>63.881.043,34</b>



# Gesamtplan für das Haushaltsjahr 2017

## 4. Finanzierungsübersicht

- 1000 EURO -

	<b>Ansatz</b>
	<b>2017</b>
	1000 EURO
<b>A. Finanzierungssaldo</b>	
1. Gesamteinnahmen	67.291
2. ./ Einnahmen aus besonderen Finanzierungs- vorgängen (Nr. 9.1, 10.1, 11.1)	7.549
3. Differenz	<b>59.742</b>
4. Gesamtausgaben	67.291
5. ./ Ausgaben aus besonderen Finanzierungs- vorgängen (Nr. 8, 9.2, 10.2, 11.2)	266
6. Differenz	<b>67.025</b>
7. Saldo (Nrn. 3 ./ 6)	<b>-7.283</b>
<b>B. Besondere Finanzierungsvorgänge</b>	
8. Ausgaben zur Deckung von Fehlbeträgen (./)	<b>0</b>
9.1 Entnahmen aus Rücklagen	3.480
9.2 Zuführungen zu Rücklagen	0
9.3 Differenz	<b>3.480</b>
10.1 Einnahmen aus Krediten	4.069
10.2 Tilgung von Krediten	266
10.3 Differenz	<b>3.803</b>
11.1 Einnahmen aus inneren Darlehen	0
11.2 Rückzahlung von inneren Darlehen	0
11.3 Differenz	<b>0</b>
12. Saldo besonderer Finanzierungsvorgänge (Nr. 8, 9.3, 10.3, 11.3)	<b>7.283</b>
<b>C. Nachrichtlich: Kredite vom Kreditmarkt</b>	
13.1 Einnahmen	4.069
13.2 Tilgung	266
13.3 Saldo	3.803



# Übersicht über die Haushalts- und Finanzlage im Haushaltsjahr 2017

erstellt von: 225

erstellt am: 12.01.2017

## aufgestellt auf Grund des Haushaltsplans

Gemeinde : Stadt Stockach

Landkreis : Konstanz

Bearbeiter : Herr Scholze

Telefon : 07771/802-114

E-Mail: : s.scholze@stockach.de

Aktenzeichen : 20.1

### Abkürzungen:

HJ = Haushaltsjahr VwH = Verwaltungshaushalt HER = Haushaltseinnahmerest

VJ = Vorjahr VmH = Vermögenshaushalt LWV = Landeswohlfahrtsverband

VVJ = Vorvorjahr RE = Rechnungsergebnis

## A. Angaben zur Struktur

### 1 Einwohnerzahl nach den Unterlagen für den kommunalen Finanzausgleich

1.1	im Vorjahr, am 30. Juni	16.721
1.2	5 Jahre zuvor, am 30. Juni	16.639
1.3	Veränderung in v.H. (+/-)	0,49%

### 2 Interkommunale Zusammenarbeit

2.1	Beteiligt an der Verwaltungsgemeinschaft Stockach
2.1.1	als erfüllende Gemeinde
2.2	Mitglied der Zweckverbände: Abwasserverband Stockacher Aach Interkommunales Gewerbegebiet Blumhof

# Übersicht über die Haushalts- und Finanzlage im Haushaltsjahr 2017

erstellt von: 225

erstellt am: 12.01.2017

**B. Kennziffern**

		Vergleichsdaten 1)		
		HJ	VJ	RE / VVJ
		2017	2016	2015
		Euro / Einwohner		
<b>3</b>	<b>Haushalt</b>			
3.1	Haushaltsvolumen	4.024,37	3.820,00	3.935,02
3.1.1	davon VwH (8)	3.280,60	3.177,29	3.345,77
3.1.2	VmH (9)	743,76	642,71	589,24
3.1.3	Investitionsausgaben (22.1.3)	727,84	624,97	423,38
<b>4</b>	<b>Steuerkraft</b>			
4.1	Steuerkraftmesszahl	937,91	804,77	839,04
4.2	Steuerkraftsumme	1.283,29	1.211,53	1.139,10
<b>5</b>	<b>Investitionsrate</b>			
5.1	Netto-Investitionsrate (11.3)	15,44	67,90	387,23
5.2	Anteil von 5.1 an 3.1.1 in v.H.	0,47	2,14	11,57
5.3	Anteil von 5.1 an 3.1.3 in v.H.	2,12	10,86	91,46
<b>6</b>	<b>Schuldenstand -nur Kredite-</b>			
6.1	Beginn d. Jahres Kameralhaushalt (16.1)	243,84	259,20	279,89
6.2	Beginn d. Jahres Sonderverm.u.a.(25.1)	0,00	0,00	0,00
6.3	Beginn des Jahres (6.1 + 6.2)	243,84	259,20	279,89
6.4	Ende d. Jahres Kameralhaushalt (16.2)	471,32	453,79	518,22
6.5	Ende d. Jahres Sonderverm.u.a.(25.2)	0,00	0,00	0,00
6.6	Ende des Jahres (6.4 + 6.5)	471,32	453,79	518,22
<b>7</b>	<b>Finanzierungssaldo</b>			
	nach der Finanzierungsübersicht	-435,55	-288,60	162,89

# Übersicht über die Haushalts- und Finanzlage im Haushaltsjahr 2017

erstellt von: 225

erstellt am: 12.01.2017

## C. Haushaltsstruktur

		Vergleichsdaten		
		HJ	VJ	RE / VVJ
		2017	2016	2015
		in 1.000 Euro		
<b>8</b>	<b>Verwaltungshaushalt (VwH)</b>	<b>54.855</b>	<b>52.597</b>	<b>54.315</b>
8.1	davon entfallen auf			
8.1.1	Personalausgaben	12.199	11.629	10.523
8.1.2	Sächl. Verwaltungs- u. Betriebsaufwand	25.199	23.805	21.937
8.1.3	Darunter:			
8.1.3.1	(670-677) Erstattungen	273	279	207
8.1.3.2	(679) Innere Verrechnungen	5.531	5.563	5.466
8.1.3.3	(68) Kalkulatorische Kosten	9.830	9.532	9.396
8.1.4	Zinsausgaben	146	151	97
8.1.5	Finanzumlagen (14.2.1 bis 14.2.4)	12.956	11.935	11.797
8.2	davon sind gedeckt durch			
8.2.1	Steuern/Anteile a. Gemeinschaftssteuern	18.992	17.237	19.769
8.2.2	Allgemeine Finanzzuweisungen und allgemeine Umlagen (14.1.9 + 14.1.10)	7.877	8.638	7.750
8.2.3	Einnahmen aus Verwaltung und Betrieb	16.473	15.819	15.936
<b>9</b>	<b>Vermögenshaushalt (VmH)</b>	<b>12.436</b>	<b>10.639</b>	<b>9.566</b>
9.1	davon entfallen auf			
9.1.1	Investitionsausgaben	12.170	10.346	6.873
9.1.2	Tilgungsausgaben (16.4.1)	266	293	253
9.1.3	Zuführung zu Rücklagen und Deckung von Fehlbeträgen	0	0	2.440
9.2	davon sind gedeckt durch			
9.2.1	Zuführung vom VwH	524	1.417	6.539
9.2.2	Rücklagen	3.480	1.850	0
9.2.3	Kredite	4.069	3.221	48
<b>10</b>	<b>Summe von VwH und VmH</b>	<b>67.291</b>	<b>63.236</b>	<b>63.881</b>
10.1	davon ab			
10.1.1	Zuführung an/vom VmH	524	1.417	6.539
10.1.2	Zuführung an Rücklagen	0	0	2.440
10.1.3	Deckung von Fehlbeträgen	0	0	0
10.1.4	Tilgungsausgaben (16.4.1)	266	293	253
10.2	bereinigtes Haushaltsvolumen	66.501	61.525	54.649

# Übersicht über die Haushalts- und Finanzlage im Haushaltsjahr 2017

erstellt von: 225

erstellt am: 12.01.2017

## C. Haushaltsstruktur (Fortsetzung)

		Vergleichsdaten		
		HJ	VJ	RE / VVJ
		2017	2016	2015
		in 1.000 Euro		
11.1	Zuführung an VmH	524	1.417	6.539
11.2	minus (97*) ordentliche Tilgungsausgaben und (990) Kreditbeschaffungskosten	266	293	253
11.3	Netto-Investitionsrate	258	1.124	6.286
<b>12</b>	<b>Vorgetragene Fehlbeträge</b>			
12.1	aus Vorjahren	0	0	0
12.2	des HJ (nur bei RE)	0	0	0
<b>13</b>	<b>Verpflichtungsermächtigungen</b>	<b>1.150</b>	<b>6.464</b>	<b>0</b>

# Übersicht über die Haushalts- und Finanzlage im Haushaltsjahr 2017

erstellt von: 225

erstellt am: 12.01.2017

## D. Steuern und Finanzausgleich

	Vergleichsdaten			
	HJ	VJ	RE / VVJ	
	2017	2016	2015	
	in 1.000 Euro			
<b>14.1</b>	<b>Einnahmen</b>			
14.1.1	(000) Grundsteuer A	93	93	96
14.1.2	(001) Grundsteuer B	2.250	2.200	2.229
14.1.3	(003) Gewerbesteuer	7.000	5.800	8.342
14.1.4	(02/03) Andere Steuern und steuerähnliche Einnahmen	483	452	628
14.1.5	Summe eigene Steuern (14.1.1 - 14.1.4)	9.826	8.545	11.294
14.1.6	(010) Anteil an der Einkommensteuer	8.165	7.888	7.699
14.1.7	(012) Anteil an der Umsatzsteuer	1.022	826	796
14.1.8	Summe Anteile an Gemeinschaftssteuern (14.1.6 + 14.1.7)	9.187	8.714	8.495
14.1.9	(04-06,091) Allgemeine Finanzausweisungen	7.877	8.638	7.750
14.1.10	(07) Allgemeine Umlagen	0	0	0
14.1.11	Summe Einnahmen (14.1.5 + 14.1.8 + 14.1.9 + 14.1.10)	26.890	25.896	27.539
<b>14.2</b>	<b>Ausgaben</b>			
14.2.1	(810) Gewerbesteuerumlage	1.411	1.178	1.737
14.2.2	(831) Finanzausgleichumlage	4.807	4.433	4.110
14.2.3	(832) Kreisumlage	6.738	6.324	5.950
14.2.4	(832) LWV-Umlage	0	0	0
14.2.5	Summe Ausgaben (14.2.1 + 14.2.2 + 14.2.3 + 14.2.4)	12.956	11.935	11.797
14.3	Bereinigte Steuereinnahmen (14.1.11 - 14.2.5)	13.934	13.962	15.742

## E. Hebesätze/Umlagesätze

15.1	Grundsteuer A in v.H.	350,00	350,00	350,00
15.2	Grundsteuer B in v.H.	365,00	365,00	365,00
15.3	Gewerbesteuer in v.H.	340,00	340,00	340,00
15.4	Kreisumlage in v.H.	31,40	31,53	32,95

# Übersicht über die Haushalts- und Finanzlage im Haushaltsjahr 2017

erstellt von: 225

erstellt am: 12.01.2017

## F. Schulden

		Vergleichsdaten		
		HJ	VJ	RE / VVJ
		2017	2016	2015
in 1.000 Euro				

### 16 Stand der Kredite

16.1	Beginn des Jahres (ohne HER)	4.077	4.291	4.544
16.2	Ende des Jahres	7.881	7.512	8.413
16.3.1	Von 16.2 in den 3 folgenden Jahren fällig	0		0
16.3.2	davon m. rechtsverb. Prolongationszus.	0		0
16.4.1	Tilgungsausgaben	266	293	253
16.4.2	davon ordentliche Tilgung	266	293	253
16.4.3	davon außerordentliche Tilgung	0	0	0
16.4.4	Zinsausgaben	116	141	97
16.4.5	Summe (16.4.1 + 16.4.4)	382	435	350

### 17 Stand der Inneren Darlehen

17.1	Beginn des Jahres	156	164	182
17.2	Ende des Jahres	148	156	171

### 18 Verpflichtungen aus kreditähnlichen Rechtsgeschäften

Stand Beginn des Jahres	0	0	0
-------------------------	---	---	---

# Übersicht über die Haushalts- und Finanzlage im Haushaltsjahr 2017

erstellt von: 225

erstellt am: 12.01.2017

## G. Rücklagen

	Vergleichsdaten		
	HJ	VJ	RE / VVJ
	2017	2016	2015
in 1.000 Euro			

### 19 Stand der allgemeinen Rücklage

19.1	Beginn des Jahres	5.975	7.825	4.024
19.2	Ende des Jahres	2.495	5.975	4.024
19.3	Mindestbestand nach § 20 Abs. 2 Satz 2 GemHVO	1.051	1.022	956

### 20 Stand der Sonderrücklagen

20.1	Beginn des Jahres	38	38	38
20.2	Ende des Jahres	38	38	38

# Übersicht über die Haushalts- und Finanzlage im Haushaltsjahr 2017

erstellt von: 225

erstellt am: 12.01.2017

## H Wesentliche kostenrechnende Einrichtungen 2)

	Aufwand HJ	Zuschussbedarf				
	HJ	HJ	HJ	VJ	RE / VVJ	
	2017	2017	2017	2016	2015	
	in 1.000 Euro	in 1.000 Euro	in v.H.			
21.1	Abwasserbeseitigung	3.534	379	10,72%	6,66%	-12,32%
	Abfallbeseitigung	1.332	0	0,00%	0,01%	-2,16%
	Märkte	12	4	33,61%	33,33%	30,32%
	Bestattungswesen	494	365	73,98%	74,51%	61,77%
	Stromerzeugung PV-Anlagen	26	-5	-19,61%	-15,54%	-18,04%
	Bürgerhaus "Adler Post"	261	215	82,53%	81,29%	79,73%
	Forstwirtschaftliche Unternehmen	310	11	3,43%	-10,53%	-23,56%
	Verpachtung gewerblicher Objekte	239	44	18,39%	0,00%	0,00%
	Summe	6.207	1.013	16,32%	13,50%	-1,35%
21.2.1	im Aufwand enthaltene Abschreibungen	1.717	1.569	0	0	0
21.2.2	davon erwirtschaftet	1.180	1.227	0	0	0



# Übersicht über die Haushalts- und Finanzlage im Haushaltsjahr 2017

erstellt von: 225

erstellt am: 12.01.2017

## I. Investitionsplanung

(Haushalts- und Finanzplanung, VmH)

VJ	HJ	Planungsjahre		
2016	2017	2018	2019	2020
in 1.000 Euro				

### 22.1 Ausgaben

22.1.1	(932-936,94-96) Sachinvestitionen	9.523	11.241	6.685	5.685	5.725
22.1.2	(92,930,98) Finanzinvestitionen	823	929	390	390	390
22.1.3	Investitionsausgaben zusammen	10.346	12.170	7.075	6.075	6.115
22.1.4	(91) Zuführung an Rücklagen	0	0	0	0	0
22.1.5	(97) Tilgungsausgaben	293	266	389	491	543
22.1.6	(90/992) Zuführung an VwH und Deckung von Fehlbeträgen	0	0	0	0	0
22.1.7	(99) Sonstige Ausgaben	0	0	0	0	0
22.1.8	Summe	10.639	12.436	7.464	6.566	6.658

### 22.2 Deckungsmittel

22.2.1	(30) Zuführung vom VwH	1.417	524	1.143	3.269	2.986
22.2.2	(35) Beiträge und desgleichen	444	835	877	997	1.047
22.2.3	(36) Zuweisungen/Zuschüsse	2.602	1.484	1.489	674	670
22.2.4	(37) Kredite und innere Darlehen	3.221	4.069	2.050	1.121	1.450
22.2.5	(31-34) Sonstige Eigenfinanzierung im Rahmen der Gesamtdeckung	0	0	0	0	0
22.2.6	Summe	10.639	12.436	7.464	6.566	6.658

22.3	Netto-Investitionsrate 3)	1.124	258	754	2.778	2.443
------	---------------------------	-------	-----	-----	-------	-------

# Übersicht über die Haushalts- und Finanzlage im Haushaltsjahr 2017

erstellt von: 225

erstellt am: 12.01.2017

## I. Investitionsplanung (Fortsetzung)

2017

in 1.000 Euro

23

### Schwerpunkte der Investitionen im HJ

Radar-/Geschwindigkeitsanlagen	70
Feuerwehr - Erwerb beweglicher Sachen	324
Feuerwehr - Gerätehaus Mahlspüren i. Hg.	250
Baumaßnahmen Realschule	410
Neubau Schulverbund	730
Kindergarten Neubau Kernstadt	1.010
Kindergarten Zizenhausen - Generalsanierung / Teilneubau	130
Neubau Wohnungslosenhilfe	200
Kapitalaufstockung Krankenhaus Stockach GmbH	800
Ausbau Straßen allgemein	120
Straßenbau - Baugebiet Burghalde	400
Straßenbau - Baugebiet Brehalden	110
Erneuerung Schmelzestraße Zizenhausen	120
Breitbandausbau Zizenhausen, Hoppetenzell	1.000
Brücken - Secke Zizenhausen	150
Kanalbau - Ausbau allgemein	470
Kanalbau - Baugebiet Burghalde	600
Kanalbau - Brehalden	130
Technische Dienste - Fuhrpark	125
Erwerb unbebauter Grundstücke	2.800

# Übersicht über die Haushalts- und Finanzlage im Haushaltsjahr 2017

erstellt von: 225

erstellt am: 12.01.2017

## K. Sondervermögen/Treuhandvermögen mit Sonderrechnung

		Vergleichsdaten		
		HJ	VJ	RE / VVJ
		2017	2016	2015
		in 1.000 Euro		
<b>24</b>	<b>Volumen der Wirtschafts-/Haushaltspläne</b>			
24.1	Erfolgsplan/VwH	0	0	0
24.2	Vermögensplan/VmH	0	0	0
24.3	Summe	0	0	0
<b>25</b>	<b>Stand der Kredite</b>			
25.1	Beginn des Jahres	0	0	0
25.2	Ende des Jahres	0	0	0
<b>26</b>	<b>Zuführungen an Haushalt aus</b>			
26.1	Konzessionsabgabe	0	0	0
26.2	Gewinn	0	0	0
26.3	Eigenkapital	0	0	0
<b>27</b>	<b>Zuführung vom Haushalt</b>			
27.1	zum Verlustausgleich	0	0	0
27.2	als Kapitaleinlage	0	0	0

## L. Beteiligungen an rechtlich selbstständigen Unternehmen 4)

<b>28</b>	<b>Zuführungen an Haushalt aus</b>			
28.1	Konzessionsabgabe	744	763	764
28.2	Gewinn	0	0	16
<b>29</b>	<b>Zuführung vom Haushalt</b>			
29.1	zum Verlustausgleich	461	359	592
29.2	als Kapitaleinlage	800	300	1.000

---

 Unterschrift

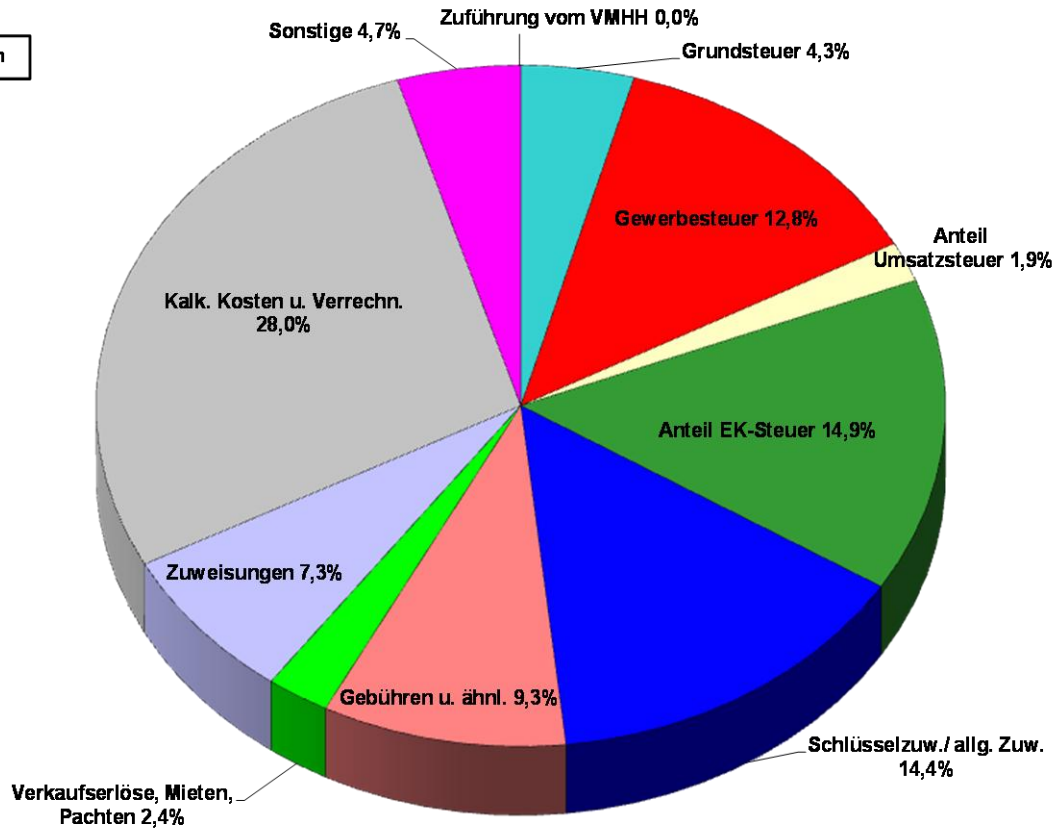
### Fußnoten

- 1) Soweit nicht anders bestimmt ist, bezogen auf die für den komm. Finanzausgleich des betreffenden Jahres maßgebende Einwohnerzahl.
- 2) Getrennt für: Theater und sonstige kulturelle Einrichtungen, Einrichtungen der Sozial- und Jugendhilfe, Krankenhäuser, Sportanlagen einschl. Bäder, Abwasserbeseitigung, Abfallbeseitigung, Schlacht und Viehöfe, Bestattungswesen, Wasserversorgung, Festhallen, Stadthallen einschl. Gaststätten.
- 3) Zuführung an VmH abzüglich ordentlicher Tilgungsausgaben und Kreditbeschaffungskosten.
- 4) Bezeichnung (Firma) nach 29.2 aufzuführen.

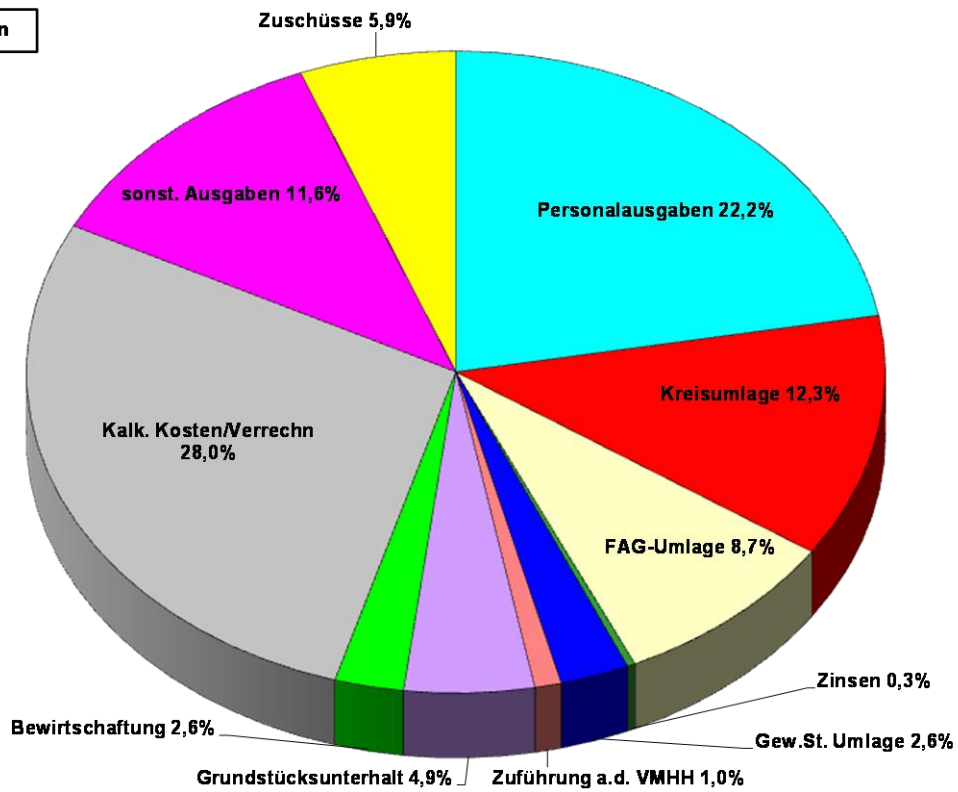


# Verwaltungshaushalt

**Einnahmen**



**Ausgaben**



# Einzelpläne für das Haushaltsjahr 2017

## Verwaltungshaushalt

- in EUR -

Einzelplan 0 Allgemeine Verwaltung  
Abschnitt 00 Gemeindeorgane  
U-Abschnitt 0000 Gemeindeorgane

Haushaltsstelle		Haushaltsansatz		Ergebnis der Jahresrechnung	Erläuterungen Amt
Nr.	Bezeichnung	2017	2016	2015	
1	2	EUR	EUR	EUR	6
	<b>E i n n a h m e n</b>				
.1500	Kostenersätze	2.000	2.000	988,55	A:021
.1550	Vermischte Einnahmen	100	100	0,00	A:025
.1691	Innere Verrechnungen Personalleistungen	6.800	6.700	6.622,09	A:032
	<b>Einnahmen</b>	<b>8.900</b>	<b>8.800</b>	<b>7.610,64</b>	
	<b>A u s g a b e n</b>				
.4000	Personalausgaben	440.900	409.900	398.549,42	SN A:021
.5200	Beschaffungen	1.000	500	399,00	A:025
.5250	Unterhaltung von Einrichtungen	500	500	118,05	A:025
.5300	Leasinggebühren Dienstfahrzeug	8.200	8.200	8.244,02	A:020
.5500	Haltung von Fahrzeugen	3.000	3.000	3.011,98	A:603
.5620	Aus- und Fortbildung	2.000	800	0,00	GD A:021
.5720	Veranstaltungen, Ehrungen, Jubiläen	9.000	8.500	9.436,07	A:025
.5721	Veranstalt.f.Gemeinderat u.Ortschaftsrat	5.000	5.000	4.903,06	A:025
.6420	Versicherungen	7.500	7.400	7.254,97	SN A:028
.6500	Geschäftsbedarf	1.700	1.700	489,76	A:025
.6540	Fahrtkosten	3.000	3.000	1.385,95	GD A:021
.6600	Verfügungsmittel	10.000	10.000	6.533,91	A:025
.6792	Innere Verrechnungen Technische Dienste	2.000	3.000	1.398,50	A:025
.6794	Innere Verrechnungen EDV	7.680	7.680	7.830,00	A:020
.6798	Innere Verrechnungen Telekommun.u.Druck	3.200	3.000	2.831,49	A:020
.6799	Innere Leistungsverrechnung	39.600	41.300	49.352,76	A:031
	<b>Ausgaben</b>	<b>544.280</b>	<b>513.480</b>	<b>501.738,94</b>	
<b>UAB 0000</b>	<b>Zu-/Überschuss</b>	<b>-535.380</b>	<b>-504.680</b>	<b>-494.128,30</b>	
	<b>Einnahmen</b>	<b>8.900</b>	<b>8.800</b>	<b>7.610,64</b>	
	<b>Ausgaben</b>	<b>544.280</b>	<b>513.480</b>	<b>501.738,94</b>	
<b>AB 00</b>	<b>Zu-/Überschuss</b>	<b>-535.380</b>	<b>-504.680</b>	<b>-494.128,30</b>	



Einzelplan 0 Allgemeine Verwaltung  
 Abschnitt 02 Hauptverwaltung  
 U-Abschnitt 0200 Hauptverwaltung

Haushaltsstelle		Haushaltsansatz		Ergebnis der Jahresrechnung	Erläuterungen Amt
Nr.	Bezeichnung	2017	2016	2015	
1	2	EUR	EUR	EUR	6
	<b>E i n n a h m e n</b>				
.1550	Vermischte Einnahmen	50	50	75,00	A:026
.1650	Verwaltungskostenbeitrag	1.100	1.100	1.024,11	A:032
.1691	Innere Verrechnungen Personalleistungen	20.000	20.000	12.063,86	A:032
	<i>Verrechnung Vorsitz Personalrat</i>				
.1699	Innere Leistungsverrechnung	65.800	64.400	66.935,15	UD A:031
	<i>Umlage der zentralen Post- und Beschaffungsstelle</i>				
	<b>Einnahmen</b>	<b>86.950</b>	<b>85.550</b>	<b>80.098,12</b>	
	<b>A u s g a b e n</b>				
.4000	Personalausgaben	480.300	469.900	448.327,32	SN A:021
.5200	Beschaffungen	2.000	2.000	771,07	A:020
.5250	Unterhaltung von Einrichtungen	200	200	115,43	A:020
.5620	Aus- und Fortbildung	2.500	2.500	274,80	GD A:021
.6420	Versicherungen	185.000	180.000	172.946,02	SN A:028
.6500	Geschäftsbedarf	1.250	1.800	0,00	A:026
.6540	Fahrtkosten	800	800	284,46	GD A:021
.6550	Sachverständigen- und Gerichtskosten	2.000	2.000	0,00	A:020
.6610	Mitgliedsbeiträge an Verbände u. Vereine	9.100	8.000	7.975,20	A:020
.6794	Innere Verrechnungen EDV	24.900	22.260	22.879,50	A:020
.6798	Innere Verrechnungen Telekommun.u.Druck	2.360	1.700	2.507,99	A:020
.6799	Innere Leistungsverrechnung	34.450	33.850	37.896,71	A:031
	<b>Ausgaben</b>	<b>744.860</b>	<b>725.010</b>	<b>693.978,50</b>	
	<b>UAB 0200</b>	<b>Zu-/Überschuss</b>	<b>-657.910</b>	<b>-639.460</b>	<b>-613.880,38</b>

Einzelplan 0 Allgemeine Verwaltung  
 Abschnitt 02 Hauptverwaltung  
 U-Abschnitt 0220 Personalverwaltung

Haushaltsstelle		Haushaltsansatz		Ergebnis der Jahresrechnung	Erläuterungen Amt
Nr.	Bezeichnung	2017	2016	2015	
1	2	3	4	5	6
		EUR	EUR	EUR	
	<b>E i n n a h m e n</b>				
.1620	Erstatt.v.Gemeinden u.Gemeindeverbänden <i>Abwasserzweckverband</i>	3.900	3.900	3.862,94	A:032
.1650	Verwaltungskostenbeitrag	27.700	27.500	27.045,25	A:032
.1699	Innere Leistungsverrechnung	130.500	129.200	123.280,42	A:031
	<b>Einnahmen</b>	<b>162.100</b>	<b>160.600</b>	<b>154.188,61</b>	
	<b>A u s g a b e n</b>				
.4000	Personalausgaben	159.910	158.610	154.391,55	SN A:021
.5620	Aus- und Fortbildung	3.000	3.000	-675,96	GD A:021
.6500	Geschäftsbedarf	2.500	2.500	2.001,65	A:021
.6530	Stellenausschreibung	12.000	12.000	8.829,42	A:021
.6540	Fahrtkosten	200	200	0,00	GD A:021
.6550	Stellenbewertung <i>Einzelbewertungen</i>	12.000	6.000	714,00	A:021
.6794	Innere Verrechnungen EDV	15.370	15.370	13.476,96	A:020
.6798	Innere Verrechnungen Telekommun.u.Druck	2.000	2.000	1.863,60	A:020
.6799	Innere Leistungsverrechnung	9.400	9.800	10.936,63	A:031
	<b>Ausgaben</b>	<b>216.380</b>	<b>209.480</b>	<b>191.537,85</b>	
	<b>UAB 0220</b>	<b>Zu-/Überschuss</b>	<b>-54.280</b>	<b>-48.880</b>	<b>-37.349,24</b>
		<b>Einnahmen</b>	<b>249.050</b>	<b>246.150</b>	<b>234.286,73</b>
		<b>Ausgaben</b>	<b>961.240</b>	<b>934.490</b>	<b>885.516,35</b>
	<b>AB 02</b>	<b>Zu-/Überschuss</b>	<b>-712.190</b>	<b>-688.340</b>	<b>-651.229,62</b>

Einzelplan 0 Allgemeine Verwaltung  
Abschnitt 03 Finanzverwaltung  
U-Abschnitt 0300 Stadtkämmerei

Haushaltsstelle		Haushaltsansatz		Ergebnis der Jahresrechnung	Erläuterungen Amt
Nr.	Bezeichnung	2017	2016	2015	
1	2	3	4	5	6
		EUR	EUR	EUR	
	<b>E i n n a h m e n</b>				
.1620	Erstatt.v.Gemeinden u.Gemeindeverbänden <i>Personalkostenerstattung für Sachbearbeitung Zweckverbände</i>	79.400	82.800	75.706,03	A:032
.1650	Verwaltungskostenbeitrag	4.000	5.300	5.210,61	A:032
.1691	Innere Verrechnungen Personalleistungen	16.200	15.200	15.444,00	A:032
.1699	Innere Leistungsverrechnung	117.100	101.700	93.652,47	A:031
.2610	Säumniszuschläge	10.000	20.000	14.810,79	A:032
.2611	Nachzahlungszinsen Gewerbesteuer	50.000	50.000	29.580,25	UD A:030
	<b>Einnahmen</b>	<b>276.700</b>	<b>275.000</b>	<b>234.404,15</b>	
	<b>A u s g a b e n</b>				
.4000	Personalausgaben	421.950	399.570	381.122,97	SN A:021
.5200	Beschaffungen	500	500	500,00	GD A:034
.5250	Unterhaltung von Einrichtungen	150	100	0,00	A:034
.5620	Aus- und Fortbildung	12.000	12.000	6.000,00	GD A:021
.6420	Versicherungen	2.100	2.100	1.986,97	SN A:028
.6500	Geschäftsbedarf	2.200	2.300	2.360,57	A:034
.6540	Fahrtkosten	2.000	2.000	2.000,00	GD A:021
.6550	Gebühren an die Gemeindeprüfungsanstalt	45.000	0	0,00	A:034
.6551	Sachverständigen- und Gerichtskosten <i>steuerliche Beratungsleistungen</i>	5.000	5.000	5.000,00	A:031
.6552	Sachkosten für die Einführung der Doppik	30.000	0	----	A:032
.6610	Mitgliedsbeiträge an Verbände u. Vereine	20	20	20,00	A:034
.6794	Innere Verrechnungen EDV	26.090	27.290	25.384,21	A:020
.6798	Innere Verrechnungen Telekommun.u.Druck	3.080	3.000	3.045,29	A:020
.6799	Innere Leistungsverrechnung	77.100	74.500	79.469,17	A:031
.7180	Umlage an die Gemeindeprüfungsanstalt	9.400	9.000	7.620,58	A:034
.8420	Erstattungszins Gewerbesteuer	40.000	40.000	13.644,25	UD A:030
	<b>Ausgaben</b>	<b>676.590</b>	<b>577.380</b>	<b>528.154,01</b>	
	<b>UAB 0300 Zu-/Überschuss</b>	<b>-399.890</b>	<b>-302.380</b>	<b>-293.749,86</b>	

Einzelplan 0 Allgemeine Verwaltung  
 Abschnitt 03 Finanzverwaltung  
 U-Abschnitt 0301 Stadtkasse

Haushaltsstelle		Haushaltsansatz		Ergebnis der Jahresrechnung	Erläuterungen Amt
Nr.	Bezeichnung	2017	2016	2015	
1	2	EUR	EUR	EUR	6
	<b>E i n n a h m e n</b>				
.1500	Kostenersätze	600	500	948,33	A:034
.1550	Vermischte Einnahmen	0	0	4,07	A:034
.1650	Verwaltungskostenbeitrag	800	800	800,00	A:032
.1699	Innere Leistungsverrechnung	193.900	208.500	183.457,00	A:031
	<b>Einnahmen</b>	<b>195.300</b>	<b>209.800</b>	<b>185.209,40</b>	
	<b>A u s g a b e n</b>				
.4000	Personalausgaben	245.610	264.620	233.429,00	SN A:021
.5200	Beschaffungen	1.000	2.000	802,33	GD A:034
.5250	Unterhaltung von Einrichtungen	150	100	0,00	A:034
.5620	Aus- und Fortbildung	1.000	750	750,00	GD A:021
.6500	Geschäftsbedarf	3.600	3.300	2.476,20	A:034
.6501	Bankgebühren	16.000	0	----	A:034
.6540	Fahrtkosten	3.700	3.700	3.700,00	GD A:021
.6550	Sachverständigen- und Gerichtskosten	2.000	2.000	2.000,00	A:034
	<i>insb. bei Insolvenzverfahren</i>				
.6610	Mitgliedsbeiträge an Verbände u. Vereine	50	50	50,00	A:034
.6794	Innere Verrechnungen EDV	14.460	14.440	14.428,56	A:020
.6798	Innere Verrechnungen Telekommun.u.Druck	750	700	659,07	A:020
.6799	Innere Leistungsverrechnung	26.000	26.900	30.680,07	A:031
	<b>Ausgaben</b>	<b>314.320</b>	<b>318.560</b>	<b>288.975,23</b>	
	<b>UAB 0301 Zu-/Überschuss</b>	<b>-119.020</b>	<b>-108.760</b>	<b>-103.765,83</b>	

Einzelplan 0 Allgemeine Verwaltung  
 Abschnitt 03 Finanzverwaltung  
 U-Abschnitt 0350 Liegenschaftsverwaltung und Einsichtsstelle Grundbuch

Haushaltsstelle		Haushaltsansatz		Ergebnis der Jahresrechnung	Erläuterungen Amt
Nr.	Bezeichnung	2017	2016	2015	
1	2	3	4	5	6
		EUR	EUR	EUR	
	<b>E i n n a h m e n</b>				
.1000	Verwaltungsgebühren	3.000	3.000	3.470,20	A:035
	<i>Einnahmen der Einsichtsstelle Grundbuch</i>				
.1650	Verwaltungskostenbeitrag	2.500	2.500	2.425,12	A:032
.1691	Innere Verrechnungen Personalleistungen	169.400	188.920	184.690,75	A:032
	<b>Einnahmen</b>	<b>174.900</b>	<b>194.420</b>	<b>190.586,07</b>	
	<b>A u s g a b e n</b>				
.4000	Personalausgaben	171.600	189.350	184.961,22	SN A:021
.5200	Beschaffungen	100	100	0,00	GD A:035
.5620	Aus- und Fortbildung	1.000	1.500	2.500,00	GD A:021
.6500	Geschäftsbedarf	200	300	38,93	A:035
.6540	Fahrtkosten	600	600	600,00	GD A:021
.6550	Sachverständigen- und Gerichtskosten	10.000	10.000	8.972,38	A:035
	<i>Rechtsberatungskosten in Liegenschaftsangelegenheiten</i>				
.6794	Innere Verrechnungen EDV	8.870	8.370	8.862,83	A:020
.6798	Innere Verrechnungen Telekommun.u.Druck	150	150	100,91	A:020
.6799	Innere Leistungsverrechnung	13.900	14.500	13.806,37	A:031
	<b>Ausgaben</b>	<b>206.420</b>	<b>224.870</b>	<b>219.842,64</b>	
<b>UAB 0350</b>	<b>Zu-/Überschuss</b>	<b>-31.520</b>	<b>-30.450</b>	<b>-29.256,57</b>	
	<b>Einnahmen</b>	<b>646.900</b>	<b>679.220</b>	<b>610.199,62</b>	
	<b>Ausgaben</b>	<b>1.197.330</b>	<b>1.120.810</b>	<b>1.036.971,88</b>	
<b>AB 03</b>	<b>Zu-/Überschuss</b>	<b>-550.430</b>	<b>-441.590</b>	<b>-426.772,26</b>	

Einzelplan 0 Allgemeine Verwaltung  
 Abschnitt 05 Besondere Dienststellen der allgemeinen Verwaltung  
 U-Abschnitt 0500 Standesamt

Haushaltsstelle		Haushaltsansatz		Ergebnis der Jahresrechnung	Erläuterungen Amt
Nr.	Bezeichnung	2017	2016	2015	
1	2	3	4	5	6
		EUR	EUR	EUR	
	<b>E i n n a h m e n</b>				
.1000	Verwaltungsgebühren Standesamt	12.000	13.000	15.311,50	A:051
	<b>Einnahmen</b>	<b>12.000</b>	<b>13.000</b>	<b>15.311,50</b>	
	<b>A u s g a b e n</b>				
.4000	Personalausgaben	52.860	52.410	49.788,57	SN A:021
.5200	Beschaffungen	1.250	500	0,00	A:051
.5250	Unterhaltung von Einrichtungen	1.500	600	211,99	A:051
.5620	Aus- und Fortbildung	1.300	1.000	1.065,00	GD A:021
.6500	Geschäftsbedarf	2.100	5.550	2.813,84	A:051
.6540	Fahrtkosten	200	200	72,30	GD A:021
.6610	Mitgliedsbeiträge an Verbände u. Vereine	125	100	85,00	A:051
.6792	Innere Verrechnungen Technische Dienste	100	50	100,57	A:051
.6794	Innere Verrechnungen EDV	8.470	8.170	8.167,53	A:020
.6798	Innere Verrechnungen Telekommun.u.Druck	270	370	582,12	A:020
.6799	Innere Leistungsverrechnung	16.600	19.700	15.177,25	A:031
	<b>Ausgaben</b>	<b>84.775</b>	<b>88.650</b>	<b>78.064,17</b>	
	<b>UAB 0500 Zu-/Überschuss</b>	<b>-72.775</b>	<b>-75.650</b>	<b>-62.752,67</b>	

Einzelplan 0 Allgemeine Verwaltung  
 Abschnitt 05 Besondere Dienststellen der allgemeinen Verwaltung  
 U-Abschnitt 0520 Wahlen

Haushaltsstelle		Haushaltsansatz		Ergebnis der Jahresrechnung	Erläuterungen Amt
Nr.	Bezeichnung	2017	2016	2015	
1	2	3	4	5	6
		EUR	EUR	EUR	
	<b>E i n n a h m e n</b>				
.1600	Erstattungen vom Bund	12.000	0	0,00	A:020
.1610	Erstattungen vom Land	0	10.000	0,00	A:020
	<b>Einnahmen</b>	<b>12.000</b>	<b>10.000</b>	<b>0,00</b>	
	<b>A u s g a b e n</b>				
.5200	Beschaffungen	1.000	1.000	0,00	GD A:020
.5620	Aus- und Fortbildung	500	500	182,00	A:021
.6540	Dienstreisen	0	200	0,00	A:021
.6580	Wahlkosten	21.000	9.000	0,00	GD A:020
.6791	Innere Verrechnungen Personalleistungen	10.400	9.000	---	A:032
.6792	Innere Verrechnungen Technische Dienste	2.000	500	0,00	GD A:020
.6794	Innere Verrechnungen EDV	800	800	744,63	A:020
.6799	Innere Leistungsverrechnung	0	700	9,08	A:031
	<b>Ausgaben</b>	<b>35.700</b>	<b>21.700</b>	<b>935,71</b>	
<b>UAB 0520</b>	<b>Zu-/Überschuss</b>	<b>-23.700</b>	<b>-11.700</b>	<b>-935,71</b>	
	<b>Einnahmen</b>	<b>24.000</b>	<b>23.000</b>	<b>15.311,50</b>	
	<b>Ausgaben</b>	<b>120.475</b>	<b>110.350</b>	<b>78.999,88</b>	
<b>AB 05</b>	<b>Zu-/Überschuss</b>	<b>-96.475</b>	<b>-87.350</b>	<b>-63.688,38</b>	

Einzelplan 0 Allgemeine Verwaltung  
 Abschnitt 06 Einrichtungen für die gesamte Verwaltung  
 U-Abschnitt 0601 Rathaus Stockach

Haushaltsstelle		Haushaltsansatz		Ergebnis der Jahresrechnung	Erläuterungen Amt
Nr.	Bezeichnung	2017	2016	2015	
1	2	3	4	5	6
		EUR	EUR	EUR	
	<b>E i n n a h m e n</b>				
.1400	Mieten, Pachten	85.000	85.000	84.048,84	A:035
.1500	Kostenersätze	10.200	10.300	8.801,32	A:022
.1510	Versicherungsleist. für Schadensfälle	0	0	4.108,24	A:028
.1610	Erstattungen vom Land	5.500	0	5.376,00	A:032
	<i>Anwärter für gehobenen Verwaltungsdienst</i>				
.1620	Erstatt.v.Gemeinden u.Gemeindeverbänden 2 Büros (IKG Blumhof und AZV Stockacher Aach)	19.000	18.700	16.359,61	A:032
.1650	Verwaltungskostenbeitrag	3.400	3.700	3.527,68	A:032
.1691	Innere Verrechnungen Personalleistungen	33.900	31.800	29.808,88	A:032
.1699	Innere Leistungsverrechnung	268.550	277.070	315.817,52	A:031
.2770	Auflösung von Zuweisungen und Zuschüssen	27.900	27.900	27.930,00	A:037
	<b>Einnahmen</b>	<b>453.450</b>	<b>454.470</b>	<b>495.778,09</b>	
	<b>A u s g a b e n</b>				
.4000	Personalausgaben	246.910	227.610	195.088,82	SN A:021
.5000	Unterhaltung der Grundstücke und Gebäude	30.000	20.000	122.365,67	SN A:601
.5200	Beschaffungen	1.000	1.000	0,00	A:020
.5250	Unterhaltung von Einrichtungen	2.000	2.000	653,31	A:027
.5400	Bewirtschaftungskosten	50.350	63.350	55.728,40	SN A:604
.5500	Haltung von Fahrzeugen	2.500	2.500	1.510,88	A:026
.5620	Aus- und Fortbildung	6.000	6.000	1.986,10	GD A:020
.5720	Tag der offenen Tür	2.000	2.000	0,00	A:018
.6420	Versicherungen	6.300	5.900	5.680,72	SN A:028
.6421	Schadensfälle	0	0	4.532,72	GD A:028
.6500	Geschäftsbedarf	23.000	23.000	15.028,52	GD A:027
.6520	Postgebühren	75.000	70.000	69.312,99	A:022
.6540	Fahrtkosten	500	500	24,00	GD A:021
.6610	Mitgliedsbeiträge an Verbände u. Vereine	260	260	260,00	A:603
.6792	Innere Verrechnungen Technische Dienste	12.000	10.000	35.152,73	GD A:601
.6794	EDV - Spezifische Ausstattung	0	0	0,00	A:020
.6798	Innere Verrechnungen Telekommun.u.Druck	3.500	3.070	4.941,64	GD A:020
.6799	Innere Leistungsverrechnung	4.600	4.600	4.436,21	A:031
.6810	AfA für Grundstücke u.grundst.gl.Rechte	108.200	107.800	101.867,16	A:037
.6820	Abschreibungen für bewegliche Sachen	17.500	19.600	13.207,04	A:037
.6850	Verzinsung des Anlagekapitals	117.100	120.400	109.839,00	A:037
	<b>Ausgaben</b>	<b>708.720</b>	<b>689.590</b>	<b>741.615,91</b>	
	<b>UAB 0601 Zu-/Überschuss</b>	<b>-255.270</b>	<b>-235.120</b>	<b>-245.837,82</b>	



Einzelplan 0 Allgemeine Verwaltung  
 Abschnitt 06 Einrichtungen für die gesamte Verwaltung  
 U-Abschnitt 0610 EDV und Telekommunikation

Haushaltsstelle		Haushaltsansatz		Ergebnis der Jahresrechnung	Erläuterungen Amt
Nr.	Bezeichnung	2017	2016	2015	
1	2	3	4	5	6
		EUR	EUR	EUR	
	<b>E i n n a h m e n</b>				
.1120	Entgelte für ausgeführte Arbeiten	18.000	18.000	21.320,06	A:020
.1500	Kostenersätze	3.000	2.800	3.972,55	A:020
.1694	Innere Verrechnungen EDV	400.670	388.020	398.848,12	A:020
.1698	Innere Verrechnung Telekommun. u. Druck	93.980	93.110	86.543,92	A:020
.2770	Auflösung von Zuweisungen und Zuschüssen	2.000	2.000	1.980,00	A:037
	<b>Einnahmen</b>	<b>517.650</b>	<b>503.930</b>	<b>512.664,65</b>	
	<b>A u s g a b e n</b>				
.4000	Personalausgaben	162.800	157.850	149.953,23	SN A:021
.5200	Beschaffungen	7.500	7.500	6.766,49	GD A:022
.5250	Unterhaltung von Einrichtungen/Wartung	4.000	1.500	309,16	GD A:022
.5310	Miete/Wartung Geräte Poststelle	1.500	1.500	656,87	GD A:022
.5620	Aus- und Fortbildung	8.000	8.000	2.611,90	GD A:020
.6420	Versicherungen	10.000	10.000	8.067,81	SN A:028
.6500	Geschäftsbedarf	50.850	50.850	58.971,82	GD A:061
.6520	Telekommunikationskosten	57.000	48.500	49.031,58	GD A:022
	<i>Hinweis: Die Telekommunikationskosten werden hier zentral ausgewiesen. Es erfolgt eine Innere Verrechnung innerhalb des Haushaltes (Gruppierung 1698/6798)</i>				
.6540	Fahrtkosten	1.000	1.000	312,04	GD A:021
.6550	Beratungskosten	4.000	4.000	530,15	GD A:020
.6580	Kosten Rechenzentrum	56.600	50.700	46.295,76	GD A:022
.6581	Software	10.500	2.000	3.012,39	GD A:020
.6582	Miet- und Wartungskosten	90.000	90.000	87.826,83	GD A:022
.6583	Internet	6.000	8.000	18.214,60	GD A:020
.6799	Innere Leistungsverrechnung	16.050	16.750	15.280,71	A:031
.6810	AfA für Grundstücke u. grundst.gl.Rechte	15.000	16.800	21.629,00	A:037
.6820	Abschreibungen für bewegliche Sachen	88.700	84.100	59.197,65	A:037
.6850	Verzinsung des Anlagekapitals	13.300	10.400	9.769,00	A:037
	<b>Ausgaben</b>	<b>602.800</b>	<b>569.450</b>	<b>538.436,99</b>	
	<b>UAB 0610 Zu-/Überschuss</b>	<b>-85.150</b>	<b>-65.520</b>	<b>-25.772,34</b>	

Einzelplan 0 Allgemeine Verwaltung  
 Abschnitt 06 Einrichtungen für die gesamte Verwaltung  
 U-Abschnitt 0620 Rathaus Espasingen

Haushaltsstelle		Haushaltsansatz		Ergebnis der Jahresrechnung	Erläuterungen Amt
Nr.	Bezeichnung	2017	2016	2015	
		EUR	EUR	EUR	
1	2	3	4	5	6
	<b>E i n n a h m e n</b>				
.2770	Auflösung von Zuweisungen und Zuschüssen	200	200	205,00	A:037
	<b>Einnahmen</b>	<b>200</b>	<b>200</b>	<b>205,00</b>	
	<b>A u s g a b e n</b>				
.4000	Personalausgaben	270	1.450	1.461,39	SN A:021
.5000	Unterhaltung der Grundstücke und Gebäude	30.000	15.000	-3.032,67	SN A:601
.5400	Bewirtschaftungskosten	0	0	221,82	SN A:604
.6420	Versicherungen	200	130	115,28	SN A:028
.6792	Innere Verrechnungen Technische Dienste	1.500	1.000	201,35	GD A:601
.6793	Innere Verrechnungen Gebäude	900	900	778,08	A:032
.6794	Innere Verrechnungen EDV	350	350	348,00	A:020
.6798	Innere Verrechnungen Telekommun.u.Druck	650	570	645,82	GD A:022
.6799	Innere Leistungsverrechnung	250	350	250,16	A:031
.6810	AfA für Grundstücke u.grundst.gl.Rechte	1.900	1.900	1.859,00	A:037
.6850	Verzinsung des Anlagekapitals	600	700	714,00	A:037
	<b>Ausgaben</b>	<b>36.620</b>	<b>22.350</b>	<b>3.562,23</b>	
	<b>UAB 0620</b>	<b>Zu-/Überschuss</b>	<b>-36.420</b>	<b>-22.150</b>	<b>-3.357,23</b>
	zu 5000:				
	Fassadensanierung				

Einzelplan 0 Allgemeine Verwaltung  
 Abschnitt 06 Einrichtungen für die gesamte Verwaltung  
 U-Abschnitt 0621 Rathaus Hindelwangen

Haushaltsstelle		Haushaltsansatz		Ergebnis der Jahresrechnung	Erläuterungen Amt
Nr.	Bezeichnung	2017	2016	2015	
		EUR	EUR	EUR	
1	2	3	4	5	6
	<b>E i n n a h m e n</b>				
	<b>Einnahmen</b>	<b>0</b>	<b>0</b>	<b>0,00</b>	
	<b>A u s g a b e n</b>				
.4000	Personalausgaben	2.800	3.760	3.632,14	SN A:021
.5000	Unterhaltung der Grundstücke und Gebäude	8.000	3.000	0,00	SN A:601
.5400	Bewirtschaftungskosten	1.300	1.150	993,55	SN A:604
.6420	Versicherungen	45	40	34,64	SN A:028
.6792	Innere Verrechnungen Technische Dienste	300	300	40,25	GD A:601
.6794	Innere Verrechnungen EDV	120	120	105,32	A:020
.6799	Innere Leistungsverrechnung	350	550	387,33	A:031
.6810	AfA für Grundstücke u.grundst.gl.Rechte	600	600	529,00	A:037
.6850	Verzinsung des Anlagekapitals	400	400	420,00	A:037
	<b>Ausgaben</b>	<b>13.915</b>	<b>9.920</b>	<b>6.142,23</b>	
	<b>UAB 0621 Zu-/Überschuss</b>	<b>-13.915</b>	<b>-9.920</b>	<b>-6.142,23</b>	
	zu 5000: Farbanstrich Fassade				

Einzelplan 0 Allgemeine Verwaltung  
 Abschnitt 06 Einrichtungen für die gesamte Verwaltung  
 U-Abschnitt 0622 Rathaus Hoppetenzell

Haushaltsstelle		Haushaltsansatz		Ergebnis der Jahresrechnung	Erläuterungen Amt
Nr.	Bezeichnung	2017	2016	2015	
1	2	3	4	5	6
		EUR	EUR	EUR	
	<b>E i n n a h m e n</b>				
.2770	Auflösung von Zuweisungen und Zuschüssen	3.700	3.700	3.657,00	A:037
	<b>Einnahmen</b>	<b>3.700</b>	<b>3.700</b>	<b>3.657,00</b>	
	<b>A u s g a b e n</b>				
.4000	Personalausgaben	18.810	18.410	16.586,05	SN A:021
.5000	Unterhaltung der Grundstücke und Gebäude	5.000	2.000	2.205,21	SN A:601
.5400	Bewirtschaftungskosten	6.050	6.350	3.528,45	SN A:604
.6420	Versicherungen	670	650	622,42	SN A:028
.6540	Dienstreisen	100	100	43,04	GD A:021
.6792	Innere Verrechnungen Technische Dienste	1.200	1.100	307,10	GD A:601
.6794	Innere Verrechnungen EDV	480	480	360,00	A:020
.6798	Innere Verrechnungen Telekommun.u.Druck	550	660	559,26	GD A:022
.6799	Innere Leistungsverrechnung	850	850	783,25	A:031
.6810	AfA für Grundstücke u.grundst.gl.Rechte	9.900	9.900	9.821,00	A:037
.6820	Abschreibungen für bewegliche Sachen	1.700	1.700	1.681,00	A:037
.6850	Verzinsung des Anlagekapitals	10.500	10.900	11.048,00	A:037
	<b>Ausgaben</b>	<b>55.810</b>	<b>53.100</b>	<b>47.544,78</b>	
	<b>UAB 0622 Zu-/Überschuss</b>	<b>-52.110</b>	<b>-49.400</b>	<b>-43.887,78</b>	

Einzelplan 0 Allgemeine Verwaltung  
 Abschnitt 06 Einrichtungen für die gesamte Verwaltung  
 U-Abschnitt 0623 Rathaus Mahlspüren i.Hg.

Haushaltsstelle		Haushaltsansatz		Ergebnis der Jahresrechnung	Erläuterungen Amt	
Nr.	Bezeichnung	2017	2016	2015		
1	2	3	4	5	6	
		EUR	EUR	EUR		
	<b>E i n n a h m e n</b>					
	<b>Einnahmen</b>	<b>0</b>	<b>0</b>	<b>0,00</b>		
	<b>A u s g a b e n</b>					
.4000	Personalausgaben	14.610	13.810	12.195,06	SN	A:021
.5000	Unterhaltung der Grundstücke und Gebäude	25.000	10.000	8.114,49	SN	A:601
.5400	Bewirtschaftungskosten	9.100	11.100	8.504,33	SN	A:604
.6420	Versicherungen	900	850	829,56	SN	A:028
.6792	Innere Verrechnungen Technische Dienste	800	800	1.475,21	GD	A:601
.6794	Innere Verrechnungen EDV	390	390	384,00		A:020
.6798	Innere Verrechnungen Telekommun.u.Druck	550	620	516,30	GD	A:020
.6799	Innere Leistungsverrechnung	850	750	795,31		A:031
.6810	AfA für Grundstücke u.grundst.gl.Rechte	5.500	5.500	5.476,00		A:037
.6820	Abschreibungen für bewegliche Sachen	400	400	143,00		A:037
.6850	Verzinsung des Anlagekapitals	2.300	2.500	2.648,00		A:037
	<b>Ausgaben</b>	<b>60.400</b>	<b>46.720</b>	<b>41.081,26</b>		
	<b>UAB 0623</b> <b>Zu-/Überschuss</b>	<b>-60.400</b>	<b>-46.720</b>	<b>-41.081,26</b>		
	zu 5000: Mauersanierung					

Einzelplan 0 Allgemeine Verwaltung  
 Abschnitt 06 Einrichtungen für die gesamte Verwaltung  
 U-Abschnitt 0624 Rathaus Mahlspüren i.T.

Haushaltsstelle		Haushaltsansatz		Ergebnis der Jahresrechnung	Erläuterungen Amt
Nr.	Bezeichnung	2017	2016	2015	
1	2	3	4	5	6
		EUR	EUR	EUR	
	<b>E i n n a h m e n</b>				
.1400	Mieten, Pachten	2.200	2.200	2.190,36	A:035
.1500	Kostenersätze	300	300	291,30	A:035
	<b>Einnahmen</b>	<b>2.500</b>	<b>2.500</b>	<b>2.481,66</b>	
	<b>A u s g a b e n</b>				
.4000	Personalausgaben	3.900	4.020	3.875,93	SN A:021
.5000	Unterhaltung der Grundstücke und Gebäude	2.000	2.000	3.817,85	SN A:601
.5400	Bewirtschaftungskosten	6.750	7.250	5.102,80	SN A:604
.6420	Versicherungen	220	210	193,78	SN A:028
.6792	Innere Verrechnungen Technische Dienste	1.200	1.200	321,80	GD A:601
.6794	Innere Verrechnungen EDV	350	350	348,00	A:020
.6798	Innere Verrechnungen Telekommun.u.Druck	450	520	456,86	GD A:020
.6799	Innere Leistungsverrechnung	750	650	605,79	A:031
.6810	AfA für Grundstücke u.grundst.gl.Rechte	1.500	1.500	1.459,00	A:037
.6850	Verzinsung des Anlagekapitals	1.200	1.200	1.220,00	A:037
	<b>Ausgaben</b>	<b>18.320</b>	<b>18.900</b>	<b>17.401,81</b>	
	<b>UAB 0624 Zu-/Überschuss</b>	<b>-15.820</b>	<b>-16.400</b>	<b>-14.920,15</b>	

Einzelplan 0 Allgemeine Verwaltung  
 Abschnitt 06 Einrichtungen für die gesamte Verwaltung  
 U-Abschnitt 0625 Rathaus Raithaslach

Haushaltsstelle		Haushaltsansatz		Ergebnis der Jahresrechnung	Erläuterungen Amt
Nr.	Bezeichnung	2017	2016	2015	
1	2	3	4	5	6
		EUR	EUR	EUR	
	<b>E i n n a h m e n</b>				
.1400	Mieten, Pachten	4.000	4.000	3.704,64	A:035
.1500	Kostenersätze	1.500	1.500	1.323,66	A:035
	<b>Einnahmen</b>	<b>5.500</b>	<b>5.500</b>	<b>5.028,30</b>	
	<b>A u s g a b e n</b>				
.4000	Personalausgaben	11.500	11.500	10.229,25	SN A:021
.5000	Unterhaltung der Grundstücke und Gebäude	40.000	2.000	401,48	SN A:601
.5400	Bewirtschaftungskosten	5.700	5.700	1.377,54	SN A:604
.6420	Versicherungen	380	370	344,42	SN A:028
.6792	Innere Verrechnungen Technische Dienste	2.000	1.000	170,63	GD A:601
.6794	Innere Verrechnungen EDV	350	350	348,00	A:020
.6798	Innere Verrechnungen Telekommun.u.Druck	350	420	316,43	GD A:022
.6799	Innere Leistungsverrechnung	650	750	623,88	A:031
.6810	AfA für Grundstücke u.grundst.gl.Rechte	3.000	3.000	2.924,00	A:037
.6850	Verzinsung des Anlagekapitals	1.500	1.600	1.653,00	A:037
	<b>Ausgaben</b>	<b>65.430</b>	<b>26.690</b>	<b>18.388,63</b>	
	<b>UAB 0625 Zu-/Überschuss</b>	<b>-59.930</b>	<b>-21.190</b>	<b>-13.360,33</b>	
	zu 5000: Dachbodendämmung, Sanierung Bürgersaal				

Einzelplan 0 Allgemeine Verwaltung  
 Abschnitt 06 Einrichtungen für die gesamte Verwaltung  
 U-Abschnitt 0626 Rathaus Seelfingen

Haushaltsstelle		Haushaltsansatz		Ergebnis der Jahresrechnung	Erläuterungen Amt
Nr.	Bezeichnung	2017	2016	2015	
		EUR	EUR	EUR	
1	2	3	4	5	6
	<b>E i n n a h m e n</b>				
.2770	Auflösung von Zuweisungen und Zuschüssen	600	600	643,00	A:037
	<b>Einnahmen</b>	<b>600</b>	<b>600</b>	<b>643,00</b>	
	<b>A u s g a b e n</b>				
.4000	Personalausgaben	3.800	3.800	3.471,72	SN A:021
.5000	Unterhaltung der Grundstücke und Gebäude	2.000	2.000	102,51	SN A:601
.5400	Bewirtschaftungskosten	4.100	4.050	2.768,42	SN A:604
.6792	Innere Verrechnungen Technische Dienste	2.000	2.000	140,00	GD A:601
.6799	Innere Leistungsverrechnung	400	400	369,17	A:031
.6810	AfA für Grundstücke u.grundst.gl.Rechte	2.600	2.600	2.564,00	A:037
.6850	Verzinsung des Anlagekapitals	1.500	1.600	1.609,00	A:037
	<b>Ausgaben</b>	<b>16.400</b>	<b>16.450</b>	<b>11.024,82</b>	
	<b>UAB 0626</b>	<b>Zu-/Überschuss</b>	<b>-15.800</b>	<b>-15.850</b>	<b>-10.381,82</b>



Einzelplan 0 Allgemeine Verwaltung  
 Abschnitt 06 Einrichtungen für die gesamte Verwaltung  
 U-Abschnitt 0627 Rathaus Winterspüren

Haushaltsstelle		Haushaltsansatz		Ergebnis der Jahresrechnung	Erläuterungen Amt
Nr.	Bezeichnung	2017	2016	2015	
1	2	3	4	5	6
		EUR	EUR	EUR	
	<b>E i n n a h m e n</b>				
.1500	Kostenersätze	0	0	120,00	A:036
.1501	Kostenersätze für Dienstkleidung	0	0	3,00	A:021
.2770	Auflösung von Zuweisungen und Zuschüssen	800	800	839,00	A:037
	<b>Einnahmen</b>	<b>800</b>	<b>800</b>	<b>962,00</b>	
	<b>A u s g a b e n</b>				
.4000	Personalausgaben	9.400	8.100	7.178,59	SN A:021
.5000	Unterhaltung der Grundstücke und Gebäude	25.000	5.000	4.070,13	SN A:601
.5400	Bewirtschaftungskosten	3.750	3.200	2.240,75	SN A:604
.6420	Versicherungen	310	300	285,73	SN A:028
.6792	Innere Verrechnungen Technische Dienste	1.500	1.000	2.463,28	GD A:601
.6794	Innere Verrechnungen EDV	350	350	348,00	A:020
.6798	Innere Verrechnungen Telekommun.u.Druck	470	520	461,43	GD A:020
.6799	Innere Leistungsverrechnung	850	750	756,46	A:031
.6810	AfA für Grundstücke u.grundst.gl.Rechte	8.100	8.100	8.029,00	A:037
.6820	Abschreibungen für bewegliche Sachen	300	300	0,00	A:037
.6850	Verzinsung des Anlagekapitals	6.200	6.500	6.675,00	A:037
	<b>Ausgaben</b>	<b>56.230</b>	<b>34.120</b>	<b>32.508,37</b>	
	<b>UAB 0627 Zu-/Überschuss</b>	<b>-55.430</b>	<b>-33.320</b>	<b>-31.546,37</b>	

Einzelplan 0 Allgemeine Verwaltung  
 Abschnitt 06 Einrichtungen für die gesamte Verwaltung  
 U-Abschnitt 0628 Rathaus Wahlwies

Haushaltsstelle		Haushaltsansatz		Ergebnis der Jahresrechnung	Erläuterungen Amt
Nr.	Bezeichnung	2017	2016	2015	
1	2	3	4	5	6
		EUR	EUR	EUR	
	<b>E i n n a h m e n</b>				
.1400	Mieten, Pachten	4.350	3.650	3.606,36	A:035
.1500	Kostenersätze	450	450	411,56	A:035
.2770	Auflösung von Zuweisungen und Zuschüssen	200	200	177,00	A:037
	<b>Einnahmen</b>	<b>5.000</b>	<b>4.300</b>	<b>4.194,92</b>	
	<b>A u s g a b e n</b>				
.4000	Personalausgaben	51.110	49.710	48.687,04	SN A:021
.5000	Unterhaltung der Grundstücke und Gebäude	20.000	30.000	-8.505,28	SN A:601
.5400	Bewirtschaftungskosten	5.650	4.650	4.800,30	SN A:604
.5620	Aus- und Fortbildung	100	100	24,09	A:021
.6420	Versicherungen	370	370	335,98	SN A:028
.6792	Innere Verrechnungen Technische Dienste	3.000	3.000	6.332,50	GD A:601
.6794	Innere Verrechnungen EDV	3.110	3.110	2.982,00	A:020
.6798	Innere Verrechnungen Telekommun.u.Druck	2.000	2.000	1.475,05	GD A:022
.6799	Innere Leistungsverrechnung	1.550	1.550	1.392,83	A:031
.6810	AfA für Grundstücke u.grundst.gl.Rechte	3.100	3.100	3.020,00	A:037
.6820	Abschreibungen für bewegliche Sachen	500	100	826,00	A:037
.6850	Verzinsung des Anlagekapitals	1.300	1.300	1.567,00	A:037
	<b>Ausgaben</b>	<b>91.790</b>	<b>98.990</b>	<b>62.937,51</b>	
	<b>UAB 0628 Zu-/Überschuss</b>	<b>-86.790</b>	<b>-94.690</b>	<b>-58.742,59</b>	

Einzelplan 0 Allgemeine Verwaltung  
 Abschnitt 06 Einrichtungen für die gesamte Verwaltung  
 U-Abschnitt 0629 Rathaus Zizenhausen

Haushaltsstelle		Haushaltsansatz		Ergebnis der Jahresrechnung	Erläuterungen Amt
Nr.	Bezeichnung	2017	2016	2015	
1	2	3	4	5	6
		EUR	EUR	EUR	
	<b>E i n n a h m e n</b>				
.1400	Mieten, Pachten	12.000	11.000	10.502,48	A:035
.1500	Kostenersätze	3.000	4.500	4.695,24	A:035
	<b>Einnahmen</b>	<b>15.000</b>	<b>15.500</b>	<b>15.197,72</b>	
	<b>A u s g a b e n</b>				
.4000	Personalausgaben	28.260	27.890	24.549,58	SN A:021
.5000	Unterhaltung der Grundstücke und Gebäude	5.000	4.000	217,13	SN A:601
.5400	Bewirtschaftungskosten	7.650	8.550	4.179,11	SN A:604
.6420	Versicherungen	420	400	380,75	SN A:028
.6540	Fahrtkosten	200	200	182,71	GD A:021
.6792	Innere Verrechnungen Technische Dienste	3.000	3.000	478,06	GD A:601
.6794	Innere Verrechnungen EDV	2.300	2.300	2.286,00	A:020
.6798	Innere Verrechnungen Telekommun.u.Druck	1.000	1.130	974,59	GD A:022
.6799	Innere Leistungsverrechnung	1.100	1.200	937,81	A:031
.6810	AfA für Grundstücke u.grundst.gl.Rechte	1.500	1.500	1.423,00	A:037
.6820	Abschreibungen für bewegliche Sachen	700	700	617,00	A:037
.6850	Verzinsung des Anlagekapitals	1.200	1.300	1.336,00	A:037
	<b>Ausgaben</b>	<b>52.330</b>	<b>52.170</b>	<b>37.561,74</b>	
	<b>UAB 0629 Zu-/Überschuss</b>	<b>-37.330</b>	<b>-36.670</b>	<b>-22.364,02</b>	

Einzelplan 0 Allgemeine Verwaltung  
 Abschnitt 06 Einrichtungen für die gesamte Verwaltung  
 U-Abschnitt 0690 Personalpool - abgeordnete Beschäftigte

Haushaltsstelle		Haushaltsansatz		Ergebnis der Jahresrechnung	Erläuterungen Amt
Nr.	Bezeichnung	2017	2016	2015	
		EUR	EUR	EUR	
1	2	3	4	5	6
	<b>E i n n a h m e n</b>				
.1681	Erstattungen vom Jobcenter <i>Abordnung eines Beschäftigten zu 50 % an das Jobcenter</i>	27.000	25.000	27.541,40	A:021
	<b>Einnahmen</b>	<b>27.000</b>	<b>25.000</b>	<b>27.541,40</b>	
	<b>A u s g a b e n</b>				
.4000	Personalausgaben	30.500	29.910	29.780,62	SN A:021
.5620	Aus- und Fortbildung	0	0	13,20	GD A:021
.6799	Innere Leistungsverrechnung	700	700	749,43	A:031
	<b>Ausgaben</b>	<b>31.200</b>	<b>30.610</b>	<b>30.543,25</b>	
	<b>UAB 0690</b>	<b>Zu-/Überschuss</b>	<b>-4.200</b>	<b>-5.610</b>	<b>-3.001,85</b>
	<b>Einnahmen</b>	<b>1.031.400</b>	<b>1.016.500</b>	<b>1.068.353,74</b>	
	<b>Ausgaben</b>	<b>1.809.965</b>	<b>1.669.060</b>	<b>1.588.749,53</b>	
	<b>AB 06</b>	<b>Zu-/Überschuss</b>	<b>-778.565</b>	<b>-652.560</b>	<b>-520.395,79</b>

Einzelplan 0 Allgemeine Verwaltung  
 Abschnitt 08 Einrichtungen für Verwaltungsangehörige  
 U-Abschnitt 0800 Personalrat, Betriebsgemeinschaft u. Pensionen

Haushaltsstelle		Haushaltsansatz		Ergebnis der Jahresrechnung	Erläuterungen Amt
Nr.	Bezeichnung	2017	2016	2015	
1	2	3	4	5	6
		EUR	EUR	EUR	
	<b>E i n n a h m e n</b>				
	<b>A u s g a b e n</b>				
	<b>Einnahmen</b>	<b>0</b>	<b>0</b>	<b>0,00</b>	
	<b>Ausgaben</b>				
.4000	Personalausgaben	375.800	309.700	310.349,00	SN A:021
.5610	Aufw.f.Arbeitsmedizin+Sicherheitstechnik	16.000	15.000	9.831,84	A:021
.5620	Aus- und Fortbildung	2.000	1.500	405,80	A:021
.5750	Sachaufwand	7.500	7.000	6.891,52	A:025
.6540	Dienstreisen	500	500	19,25	A:021
.6791	Innere Verrechnungen Personalleistungen	13.200	13.000	12.863,45	A:032
.6798	Innere Verrechnungen Telekommun.u.Druck	50	50	0,00	A:020
.6799	Innere Leistungsverrechnung	200	200	169,43	A:031
	<b>Ausgaben</b>	<b>415.250</b>	<b>346.950</b>	<b>340.530,29</b>	
	<b>UAB 0800 Zu-/Überschuss</b>	<b>-415.250</b>	<b>-346.950</b>	<b>-340.530,29</b>	
	<b>Einnahmen</b>	<b>0</b>	<b>0</b>	<b>0,00</b>	
	<b>Ausgaben</b>	<b>415.250</b>	<b>346.950</b>	<b>340.530,29</b>	
	<b>AB 08 Zu-/Überschuss</b>	<b>-415.250</b>	<b>-346.950</b>	<b>-340.530,29</b>	
	<b>Einnahmen</b>	<b>1.960.250</b>	<b>1.973.670</b>	<b>1.935.762,23</b>	
	<b>Ausgaben</b>	<b>5.048.540</b>	<b>4.695.140</b>	<b>4.432.506,87</b>	
	<b>EP 0 Zu-/Überschuss</b>	<b>-3.088.290</b>	<b>-2.721.470</b>	<b>-2.496.744,64</b>	

Einzelplan 1 Öffentliche Sicherheit und Ordnung  
Abschnitt 11 Öffentliche Ordnung  
U-Abschnitt 1100 Amt für öffentliche Ordnung

Haushaltsstelle		Haushaltsansatz		Ergebnis der Jahresrechnung	Erläuterungen Amt
Nr.	Bezeichnung	2017	2016	2015	
1	2	3	4	5	6
		EUR	EUR	EUR	
	<b>E i n n a h m e n</b>				
.1000	Verwaltungsgebühren	65.000	45.000	66.228,13	A:111
.1500	Kostenersätze	7.000	5.000	8.552,39	UD A:111
.1691	Innere Verrechnungen Personalleistungen	1.500	1.500	1.500,00	A:032
.1770	Zuweisungen von Dritten, Spenden	0	0	136,32	A:034
.2600	Bußgelder, Verwarnungsgelder	850.000	500.000	601.191,44	A:112
	<i>neue Radaranlagen</i>				
.2770	Auflösung von Zuweisungen und Zuschüssen	1.100	1.100	1.137,00	A:037
	<b>Einnahmen</b>	<b>924.600</b>	<b>552.600</b>	<b>678.745,28</b>	
	<b>A u s g a b e n</b>				
.4000	Personalausgaben	510.750	528.160	471.001,36	SN A:021
.5200	Beschaffungen	2.200	2.200	158,83	A:111
.5250	Unterhaltung von Einrichtungen	46.000	36.000	18.827,17	A:111
.5400	Bewirtschaftungskosten	1.500	1.500	278,54	SN A:604
.5500	Haltung von Fahrzeugen	6.000	6.000	3.406,30	A:111
.5600	Dienst- und Schutzkleidung	1.000	1.000	339,60	A:111
.5620	Aus- und Fortbildung	2.700	2.700	262,58	GD A:021
.5700	Verbrauchsmittel	5.000	7.000	4.259,10	A:111
.5750	Unterbringung Obdachloser	5.000	5.000	772,22	A:111
.5751	Aufwendungen für Fundtiere	6.600	4.800	0,00	A:111
.6200	Polizeikosten	18.000	18.000	13.165,47	UD A:111
.6420	Versicherungen	11.000	8.850	5.805,47	SN A:028
.6500	Geschäftsbedarf	11.150	11.150	5.309,69	A:111
.6540	Fahrtkosten	2.700	2.400	2.059,27	GD A:021
.6550	Sachverständigen- und Gerichtskosten	3.500	3.500	235,15	A:111
.6610	Mitgliedsbeiträge an Verbände u. Vereine	390	390	376,13	A:111
.6792	Innere Verrechnungen Technische Dienste	1.000	1.000	482,48	A:111
.6794	Innere Verrechnungen EDV	34.990	32.490	32.463,90	A:020
.6798	Innere Verrechnungen Telekommun.u.Druck	2.060	2.310	2.852,66	A:020
.6799	Innere Leistungsverrechnung	135.700	139.300	129.434,30	A:031
.6810	AfA für Grundstücke u.grundst.gl.Rechte	9.100	13.100	8.976,00	A:037
.6820	Abschreibungen für bewegliche Sachen	36.100	24.000	6.632,99	A:037
.6850	Verzinsung des Anlagekapitals	16.700	15.500	6.458,00	A:037
.7000	Zuschüsse an Vereine	1.700	1.700	1.616,70	A:034
	<b>Ausgaben</b>	<b>870.840</b>	<b>868.050</b>	<b>715.173,91</b>	
	<b>UAB 1100</b>	<b>53.760</b>	<b>-315.450</b>	<b>-36.428,63</b>	
	<b>Zu-/Überschuss</b>				

Einzelplan 1 Öffentliche Sicherheit und Ordnung  
 Abschnitt 11 Öffentliche Ordnung  
 U-Abschnitt 1110 Bürgeramt

Haushaltsstelle		Haushaltsansatz		Ergebnis der Jahresrechnung	Erläuterungen Amt
Nr.	Bezeichnung	2017	2016	2015	
		EUR	EUR	EUR	
1	2	3	4	5	6
	<b>E i n n a h m e n</b>				
.1000	Verwaltungsgebühren	107.800	106.080	108.881,08	A:113
	<b>Einnahmen</b>	<b>107.800</b>	<b>106.080</b>	<b>108.881,08</b>	
	<b>A u s g a b e n</b>				
.4000	Personalausgaben	374.750	328.950	298.000,20	SN A:021
.5200	Beschaffungen	500	0	294,29	A:113
.5250	Unterhaltung von Einrichtungen	1.000	1.000	0,00	A:113
.5620	Aus- und Fortbildung	5.000	4.000	5.673,98	GD A:021
.6500	Geschäftsbedarf	66.950	77.750	71.994,03	A:113
.6540	Fahrtkosten	1.000	800	30,69	GD A:021
.6792	Innere Verrechnungen Technische Dienste	700	200	200,28	A:113
.6794	Innere Verrechnungen EDV	64.320	58.030	69.548,33	A:020
.6798	Innere Verrechnungen Telekommun.u.Druck	900	900	1.383,73	A:020
.6799	Innere Leistungsverrechnung	35.500	37.400	41.178,98	A:031
	<b>Ausgaben</b>	<b>550.620</b>	<b>509.030</b>	<b>488.304,51</b>	
	<b>UAB 1110</b>	<b>Zu-/Überschuss</b>	<b>-442.820</b>	<b>-402.950</b>	<b>-379.423,43</b>
	<b>Einnahmen</b>	<b>1.032.400</b>	<b>658.680</b>	<b>787.626,36</b>	
	<b>Ausgaben</b>	<b>1.421.460</b>	<b>1.377.080</b>	<b>1.203.478,42</b>	
	<b>AB 11</b>	<b>Zu-/Überschuss</b>	<b>-389.060</b>	<b>-718.400</b>	<b>-415.852,06</b>

Einzelplan 1 Öffentliche Sicherheit und Ordnung  
 Abschnitt 12 Umweltamt  
 U-Abschnitt 1200 Umweltschutz und Lokale Agenda

Haushaltsstelle		Haushaltsansatz		Ergebnis der Jahresrechnung	Erläuterungen Amt
Nr.	Bezeichnung	2017	2016	2015	
		EUR	EUR	EUR	
1	2	3	4	5	6
	<b>E i n n a h m e n</b>				
.1700	Zuweisungen vom Bund	0	7.500	----	A:031
	<b>Einnahmen</b>	<b>0</b>	<b>7.500</b>	<b>0,00</b>	
	<b>A u s g a b e n</b>				
.5750	Projektaufwand für Lokale Agenda 21 <i>u.a. Arbeitskreis Energie/Klima</i>	15.000	10.000	10.000,00	GD A:602
.5751	Projektaufwand Biotopverbund	5.000	----	----	A:602
.5760	Ausgleichsmaßnahmen Erschließungsgebiete	5.400	----	----	A:602
.6550	Erarbeitung Klimaschutzstrategie	----	----	11.602,50	A:602
.6610	Mitgliedsbeiträge an Verbände u. Vereine	250	0	150,00	A:602
.6799	Innere Leistungsverrechnung	100	100	56,28	A:031
.7180	Zuschüsse Baumpflanzaktion <i>Pflegeschnitt Streuobstwiese</i>	2.000	500	517,65	A:602
.7181	Zuschuss Umweltzentrum für lokale Agenda	25.000	24.500	24.500,16	GD A:602
	<b>Ausgaben</b>	<b>52.750</b>	<b>35.100</b>	<b>46.826,59</b>	
	<b>UAB 1200</b>	<b>Zu-/Überschuss</b>	<b>-52.750</b>	<b>-27.600</b>	<b>-46.826,59</b>
	<b>Einnahmen</b>	<b>0</b>	<b>7.500</b>	<b>0,00</b>	
	<b>Ausgaben</b>	<b>52.750</b>	<b>35.100</b>	<b>46.826,59</b>	
	<b>AB 12</b>	<b>Zu-/Überschuss</b>	<b>-52.750</b>	<b>-27.600</b>	<b>-46.826,59</b>



Einzelplan 1 Öffentliche Sicherheit und Ordnung  
Abschnitt 13 Feuerschutz  
U-Abschnitt 1310 Feuerlöschwesen

Haushaltsstelle		Haushaltsansatz		Ergebnis der Jahresrechnung	Erläuterungen Amt
Nr.	Bezeichnung	2017	2016	2015	
1	2	EUR	EUR	EUR	6
	<b>E i n n a h m e n</b>				
.1500	Kostenersätze	30.000	20.000	22.776,91	A:131
.1510	Versicherungsleist. für Schadensfälle	0	0	2.520,12	A:028
.1600	Erstattungen vom Bund	220	220	205,20	A:131
.1620	Erstatt.v.Gemeinden u.Gemeindeverbänden	25.000	2.500	3.245,88	A:131
	<i>Kostenersätze Werkstatt und Ausbildung</i>				
.1710	Zuweisungen vom Land	27.000	27.000	26.199,00	A:131
.1770	Zuweisungen von Dritten, Spenden	0	0	2.500,00	A:034
.1780	Spenden von Stiftungen	0	0	500,00	A:034
.2770	Auflösung von Zuweisungen und Zuschüssen	87.900	80.900	65.445,00	A:037
	<b>Einnahmen</b>	<b>170.120</b>	<b>130.620</b>	<b>123.392,11</b>	
	<b>A u s g a b e n</b>				
.4000	Personalausgaben	208.900	160.200	168.387,20	SN A:021
.5000	Unterhaltung der Grundstücke und Gebäude	25.000	12.000	9.717,73	SN A:601
.5100	Unterhaltung v. Brandschutzeinrichtungen <i>z.B. von Brandwasserweihern und Hydranten</i>	100.000	30.000	30.000,00	A:600
.5200	Beschaffungen <i>Ersatzbeschaffungen Schutzkleidung und Geräte</i>	101.893	97.000	100.652,33	GD A:131
.5250	Unterhaltung von Einrichtungen <i>Jährliche Wartung von Prüfgeräten, Generalüberholung TS, Hydraulikleitungen Rettungsgeräten sowie sonstige Reparaturen</i>	15.500	10.000	7.872,66	GD A:131
.5251	Unterhaltung Atemschutz <i>Grundüberholung Lungenautomaten und AT-Geräten, TÜV für AT-Flaschen, Austauschteile</i>	20.000	23.000	26.500,00	GD A:131
.5400	Bewirtschaftungskosten	35.100	40.100	30.448,67	SN A:604
.5500	Haltung von Fahrzeugen	43.000	40.000	33.646,03	A:131
.5620	Aus- und Fortbildung <i>u.a. für Führerscheinerwerb</i>	25.000	25.000	15.837,70	A:131
.5720	Veranstaltungen, Ehrungen, Jubiläen	2.500	2.000	2.252,16	GD A:131
.5750	Verbrauchsmittel <i>Reinigungsmittel für Atemschutz und Bekleidung, Gerätebenzin, Schaummittel, Ölbindemittel</i>	6.000	6.500	5.522,43	A:131
.6200	Sonst. Verwaltungs- und Betriebsausgaben	600	570	548,17	A:131
.6420	Versicherungen	25.500	24.000	23.215,12	SN A:028
.6421	Schadensfälle	0	0	2.520,12	GD A:028
.6500	Geschäftsbedarf	4.020	3.520	3.407,18	GD A:131
.6540	Fahrtkosten	1.500	1.500	2.244,92	GD A:131
.6580	Gebühren für Alarm- und Funkanlagen	2.500	2.000	1.513,09	A:131
.6610	Mitgliedsbeiträge an Verbände u. Vereine	2.500	2.400	2.333,09	A:131
.6720	Überlandbrandhilfe	200	200	1.759,67	A:131
.6792	Innere Verrechnungen Technische Dienste	1.000	1.000	272,02	A:131
.6793	Innere Verrechnungen Gebäude <i>WEM-Haus Espasingen</i>	6.500	6.500	5.641,06	A:032

Einzelplan 1 Öffentliche Sicherheit und Ordnung  
 Abschnitt 13 Feuerschutz  
 U-Abschnitt 1310 Feuerlöschwesen

Haushaltsstelle		Haushaltsansatz		Ergebnis der Jahresrechnung	Erläuterungen Amt
Nr.	Bezeichnung	2017	2016	2015	
		EUR	EUR	EUR	
1	2	3	4	5	6
.6794	Innere Verrechnungen EDV	13.740	11.640	11.768,89	A:020
.6797	Innere Verrechnungen Hallenbenutzung	5.330	4.970	6.748,62	A:032
.6798	Innere Verrechnungen Telekommun.u.Druck	1.900	2.100	1.913,98	GD A:020
.6799	Innere Leistungsverrechnung	8.350	6.650	6.702,63	A:031
.6810	AfA für Grundstücke u.grundst.gl.Rechte	44.400	47.700	44.266,00	A:037
.6820	Abschreibungen für bewegliche Sachen	201.300	140.600	110.836,77	A:037
.6850	Verzinsung des Anlagekapitals	73.200	64.600	37.008,00	A:037
.7000	Zuschuss an die freiwilligen Feuerwehren	5.800	5.500	5.382,30	A:131
	<b>Ausgaben</b>	<b>981.233</b>	<b>771.250</b>	<b>698.918,54</b>	
<b>UAB 1310</b>	<b>Zu-/Überschuss</b>	<b>-811.113</b>	<b>-640.630</b>	<b>-575.526,43</b>	
	<b>Einnahmen</b>	<b>170.120</b>	<b>130.620</b>	<b>123.392,11</b>	
	<b>Ausgaben</b>	<b>981.233</b>	<b>771.250</b>	<b>698.918,54</b>	
<b>AB 13</b>	<b>Zu-/Überschuss</b>	<b>-811.113</b>	<b>-640.630</b>	<b>-575.526,43</b>	
	<b>Einnahmen</b>	<b>1.202.520</b>	<b>796.800</b>	<b>911.018,47</b>	
	<b>Ausgaben</b>	<b>2.455.443</b>	<b>2.183.430</b>	<b>1.949.223,55</b>	
<b>EP 1</b>	<b>Zu-/Überschuss</b>	<b>-1.252.923</b>	<b>-1.386.630</b>	<b>-1.038.205,08</b>	

Einzelplan 2 Schulen  
 Abschnitt 20 Schulverwaltung  
 U-Abschnitt 2000 Schulverwaltung

Haushaltsstelle		Haushaltsansatz		Ergebnis der Jahresrechnung	Erläuterungen Amt
Nr.	Bezeichnung	2017	2016	2015	
1	2	3	4	5	6
		EUR	EUR	EUR	
	<b>E i n n a h m e n</b>				
.1720	Zuweis.von Gemeinden u.Gemeindeverbänden	2.000	2.000	3.400,00	A:018
	<b>Einnahmen</b>	<b>2.000</b>	<b>2.000</b>	<b>3.400,00</b>	
	<b>A u s g a b e n</b>				
.6610	Mitgliedsbeiträge an Verbände u. Vereine	70	70	60,56	A:018
.6720	Erstatt.an Gemeinden u.Gemeindeverbände	10.000	10.000	5.000,00	A:018
.6780	Erstattungen an übrigen Bereich	1.800	2.000	807,13	A:031
.6797	Innere Verrechnungen Hallenbenutzung	13.340	12.420	16.871,54	A:032
.6798	Innere Verrechnungen Telekommun.u.Druck	200	200	192,79	A:020
.6799	Innere Leistungsverrechnung	100	100	101,05	A:031
.7000	Zuschüsse an Vereine	8.400	----	----	A:031
	<i>Lehr- und Lernmittelzuschuss Waldorfschule Wahlwies</i>				
	<b>Ausgaben</b>	<b>33.910</b>	<b>24.790</b>	<b>23.033,07</b>	
	<b>UAB 2000</b>	<b>Zu-/Überschuss</b>	<b>-31.910</b>	<b>-22.790</b>	<b>-19.633,07</b>
	<b>Einnahmen</b>	<b>2.000</b>	<b>2.000</b>	<b>3.400,00</b>	
	<b>Ausgaben</b>	<b>33.910</b>	<b>24.790</b>	<b>23.033,07</b>	
	<b>AB 20</b>	<b>Zu-/Überschuss</b>	<b>-31.910</b>	<b>-22.790</b>	<b>-19.633,07</b>

Einzelplan 2 Schulen  
Abschnitt 21 Grund- und Hauptschulen  
U-Abschnitt 2110 Grundschule Winterspüren

Haushaltsstelle		Haushaltsansatz		Ergebnis der Jahresrechnung	Erläuterungen Amt
Nr.	Bezeichnung	2017	2016	2015	
1	2	EUR	EUR	EUR	6
	<b>E i n n a h m e n</b>				
.1100	Elternbeiträge verlässliche Grundschule	7.500	5.500	5.641,50	A:200
.1501	Kostenersätze für Dienstkleidung	0	0	6,00	A:021
.1711	Zuweisungen vom Land verlässl.Grundschule	7.000	7.000	7.421,00	A:018
.1715	Zuweis. vom Land Inklusion an Schulen	1.100	0	---	A:018
.1770	Zuweisungen von Dritten, Spenden	0	0	1.005,78	A:034
.2770	Auflösung von Zuweisungen und Zuschüssen	15.100	15.100	15.093,00	A:037
	<b>Einnahmen</b>	<b>30.700</b>	<b>27.600</b>	<b>29.167,28</b>	
	<b>A u s g a b e n</b>				
.4000	Personalausgaben	48.900	51.300	53.192,71	SN A:021
.5000	Unterhaltung der Grundstücke und Gebäude	5.000	5.000	10.157,31	SN A:601
.5200	Beschaffungen	500	2.000	0,00	GD A:211
.5250	Unterhaltung von Einrichtungen	1.500	1.000	1.211,25	GD A:211
.5400	Bewirtschaftungskosten	10.300	10.300	9.403,51	SN A:604
.5620	Aus- und Fortbildung	300	---	---	A:021
.5701	Aufwand für Inklusion an Schulen	1.100	0	---	A:018
.5800	Schulfruchtprogramm	0	0	1.005,78	A:034
.5910	Lehr- und Unterrichtsmittel	3.500	3.500	3.018,70	GD A:211
.6380	Fahrten im inneren Schulbetrieb	6.000	6.000	3.970,79	A:018
.6420	Versicherungen	1.100	1.050	995,82	SN A:028
.6500	Geschäftsbedarf	2.700	2.550	3.651,67	GD A:211
.6520	Post- und Fernmeldegebühren	200	140	105,60	GD A:211
.6780	Verwaltungskostenbeitrag	1.300	1.000	893,79	GD A:032
.6792	Innere Verrechnungen Technische Dienste	5.000	5.000	8.710,09	GD A:601
.6794	Innere Verrechnungen EDV	2.400	1.010	1.188,00	A:020
.6797	Innere Verrechnungen Hallenbenutzung	8.360	8.430	7.370,05	A:032
.6798	Innere Verrechnungen Telekommun.u.Druck	700	500	514,80	GD A:020
.6799	Innere Leistungsverrechnung	2.100	2.300	1.974,33	A:031
.6810	AfA für Grundstücke u.grundst.gl.Rechte	27.200	27.600	27.177,00	A:037
.6820	Abschreibungen für bewegliche Sachen	1.300	1.300	1.112,10	A:037
.6850	Verzinsung des Anlagekapitals	16.300	16.500	16.121,00	A:037
	<b>Ausgaben</b>	<b>145.760</b>	<b>146.480</b>	<b>151.774,30</b>	
	<b>UAB 2110 Zu-/Überschuss</b>	<b>-115.060</b>	<b>-118.880</b>	<b>-122.607,02</b>	
	<i>59 Grundschüler</i>				
	<i>Budgetierung</i>				
	<i>ausgehend von den aktuellen Schülerzahlen</i>				
	<i>und dem festgelegten Budget (26 % aus den</i>				
	<i>Zuweisungen) beträgt das Gesamtbudget</i>				
	<i>12.500 €.</i>				

Einzelplan 2 Schulen  
Abschnitt 21 Grund- und Hauptschulen  
U-Abschnitt 2111 Grundschule Stockach

Haushaltsstelle		Haushaltsansatz		Ergebnis der Jahresrechnung	Erläuterungen Amt
Nr.	Bezeichnung	2017	2016	2015	
1	2	3	4	5	6
		EUR	EUR	EUR	
	<b>E i n n a h m e n</b>				
.1100	Elternbeiträge verlässliche Grundschule	19.000	19.000	15.779,00	A:200
.1500	Kostenersätze	0	0	4.976,31	A:216
.1505	Kostenersätze Essen Mensa	40.000	40.000	0,00	A:215
.1610	Erstattungen vom Land	5.000	5.000	7.826,31	A:018
.1680	Eigenanteile der Schüler aus Rißtorf	2.000	2.500	2.365,00	A:018
.1710	Zuweisungen vom Land	3.300	6.000	----	A:032
.1711	Zuweisungen vom Land verlässl.Grundschule	22.000	33.000	32.437,00	A:018
.1712	Zuweis.vom Land Jugendbegleiter-Programm	5.000	5.000	2.169,65	UD A:018
.1715	Zuweis. vom Land Inklusion an Schulen	1.100	0	----	A:018
.1770	Zuweisungen von Dritten, Spenden	0	0	----	A:034
	<b>Einnahmen</b>	<b>97.400</b>	<b>110.500</b>	<b>65.553,27</b>	
	<b>A u s g a b e n</b>				
.4000	Personalausgaben	144.500	----	----	SN A:021
.5200	Beschaffungen	7.000	8.000	11.000,00	GD A:216
.5250	Unterhaltung von Einrichtungen	1.000	2.000	2.500,00	GD A:216
.5620	Aus- und Fortbildung	300	----	----	A:021
.5700	Jugendbegleiter-Programm	5.000	5.000	2.169,65	UD A:018
.5701	Aufwand für Inklusion an Schulen	1.100	0	----	A:018
.5751	Schulessen Mensa	38.500	40.500	0,00	A:215
.5910	Lehr- und Unterrichtsmittel	48.030	48.275	52.065,17	A:216
.6380	Schülerbuslinie Rißtorf	9.000	9.000	8.578,08	A:018
.6381	Fahrten im inneren Schulbetrieb	1.500	1.500	0,00	A:018
.6500	Geschäftsbedarf	5.500	6.800	6.900,00	GD A:216
.6520	Post- und Fernmeldegebühren	670	1.050	825,00	GD A:216
.6780	Verwaltungskostenbeitrag	17.600	16.000	13.049,58	GD A:032
.6790	I.V. Zahlungen an Werkrealschule	240.000	433.210	377.151,36	A:032
.6794	Innere Verrechnungen EDV	4.400	4.385	3.171,82	GD A:020
.6798	Innere Verrechnungen Telefon u. Druck	4.300	3.800	1.926,89	GD A:020
.6799	Innere Leistungsverrechnung	4.900	0	2.255,32	A:031
.6810	AfA für Grundstücke u.grundst.gl.Rechte	0	0	----	A:037
.6820	Abschreibungen für bewegliche Sachen	1.300	400	277,80	A:037
.6850	Verzinsung des Anlagekapitals	2.200	1.500	100,00	A:037
	<b>Ausgaben</b>	<b>536.800</b>	<b>581.420</b>	<b>481.970,67</b>	
	<b>UAB 2111 Zu-/Überschuss</b>	<b>-439.400</b>	<b>-470.920</b>	<b>-416.417,40</b>	
	<i>356 Grundschüler</i>				
	<i>Budgetierung</i>				
	<i>ausgehend von den aktuellen Schülerzahlen</i>				
	<i>und dem festgelegten Budget (26 % aus den</i>				
	<i>Zuweisungen) beträgt das Gesamtbudget</i>				
	<i>74.500 €.</i>				

Einzelplan 2 Schulen  
Abschnitt 21 Grund- und Hauptschulen  
U-Abschnitt 2150 Schulverbund: Werkrealschule Stockach

Haushaltsstelle		Haushaltsansatz		Ergebnis der Jahresrechnung	Erläuterungen Amt	
Nr.	Bezeichnung	2017	2016	2015		
1	2	3	4	5	6	
		EUR	EUR	EUR		
	<b>E i n n a h m e n</b>					
.1500	Kostenersätze	0	0	4.376,45	UD	A:210
.1505	Kostenersätze Essen Mensa	0	0	36.986,50		A:215
.1620	Erstatt.v.Gemeinden u.Gemeindeverbänden	0	0	22.244,00		A:018
.1690	I.V. Anteil Grundschule Stockach	240.000	433.210	377.151,36		A:032
.1710	Zuweisungen vom Land	346.000	309.000	272.335,00		A:032
	<i>264 (VJ 236) Werkrealschüler x 1.312 €</i>					
.1712	Zuweis.vom Land Jugendbegleiter-Programm	0	0	2.395,00	UD	A:018
.1715	Zuweis. vom Land Inklusion an Schulen	5.300	0	0,00		A:018
.2770	Auflösung von Zuweisungen und Zuschüssen	51.700	51.800	52.076,00		A:037
	<b>Einnahmen</b>	<b>643.000</b>	<b>794.010</b>	<b>767.564,31</b>		
	<b>A u s g a b e n</b>					
.4000	Personalausgaben	95.810	246.010	233.409,56	SN	A:021
.5000	Unterhaltung der Grundstücke und Gebäude	20.000	48.000	23.085,41	SN	A:601
.5200	Beschaffungen	0	13.500	10.558,57	GD	A:210
.5202	Beschaffungen - Austausch von Mobilar	5.000	17.000	359,10		A:601
.5250	Unterhaltung von Einrichtungen	1.000	1.500	2.166,48	GD	A:210
.5310	Miete / Pacht	----	18.000	----		A:601
.5311	Miete 2 Gerüstbau-Fluchttreppen	6.000	38.000	0,00		A:601
.5312	Nutzungsentgelt Pausenraum	1.200	----	----		A:018
.5400	Bewirtschaftungskosten	167.000	165.500	158.899,56	SN	A:604
.5620	Aus- und Fortbildung	500	300	0,00		A:021
.5700	Jugendbegleiter-Programm	0	0	2.605,00	UD	A:018
.5701	Aufwand für Inklusion an Schulen	5.250	0	----		A:018
.5751	Schulessen Mensa	0	0	25.943,23		A:215
.5910	Lehr- und Unterrichtsmittel	61.300	46.275	34.604,43	GD	A:210
.6381	Fahrten im inneren Schulbetrieb	500	500	0,00		A:018
.6420	Versicherungen	5.600	5.400	5.317,07	SN	A:028
.6500	Geschäftsbedarf	5.000	6.500	5.480,12	GD	A:210
.6520	Post- und Fernmeldegebühren	650	650	427,35	GD	A:210
.6540	Fahrtkosten Hausmeister	200	200	40,80		A:021
.6780	Verwaltungskostenbeitrag	5.900	3.000	2.086,40	GD	A:032
.6792	Innere Verrechnungen Technische Dienste	20.000	20.000	12.444,95	GD	A:601
.6794	Innere Verrechnungen EDV	4.380	4.385	6.164,01		A:020
.6797	Innere Verrechnungen Hallenbenutzung	63.460	64.890	58.341,34		A:032
.6798	Innere Verrechnungen Telekommun.u.Druck	3.900	3.800	5.257,77	GD	A:020
.6799	Innere Leistungsverrechnung	5.800	10.500	7.623,31		A:031
.6810	AfA für Grundstücke u.grundst.gl.Rechte	103.100	105.000	104.807,00		A:037
.6820	Abschreibungen für bewegliche Sachen	9.500	9.100	10.104,86		A:037
.6850	Verzinsung des Anlagekapitals	54.400	58.400	57.047,00		A:037
	<b>Ausgaben</b>	<b>645.450</b>	<b>886.410</b>	<b>766.773,32</b>		
	<b>UAB 2150</b>					
	<b>Zu-/Überschuss</b>	<b>-2.450</b>	<b>-92.400</b>	<b>790,99</b>		
	<i>264 Werkrealschüler</i>					
	<i>Budgetierung</i>					
	<i>ausgehend von den aktuellen Schülerzahlen</i>					
	<i>und dem festgelegten Budget (26 % aus den</i>					
	<i>Zuweisungen) beträgt das Gesamtbudget</i>					
	<i>90.100 €.</i>					

Einzelplan 2 Schulen  
 Abschnitt 21 Grund- und Hauptschulen  
 U-Abschnitt 2151 Grundschule Wahlwies

Haushaltsstelle		Haushaltsansatz		Ergebnis der Jahresrechnung	Erläuterungen Amt
Nr.	Bezeichnung	2017	2016	2015	
1	2	EUR	EUR	EUR	6
	<b>E i n n a h m e n</b>				
.1100	Elternbeiträge verlässliche Grundschule	4.000	4.000	2.989,50	A:200
.1500	Kostenersätze	0	0	0,00	A:213
.1501	Kostenersätze für Essen	5.000	0	5.855,80	UD A:213
.1711	Zuweisungen vom Land Ganztagschule	9.000	2.800	3.510,00	A:018
.1770	Zuweisungen von Dritten, Spenden	0	0	500,00	A:034
.1780	Spenden von Stiftungen	0	0	----	A:034
.2770	Auflösung von Zuweisungen und Zuschüssen	7.500	7.500	7.547,00	A:037
	<b>Einnahmen</b>	<b>25.500</b>	<b>14.300</b>	<b>20.402,30</b>	
	<b>A u s g a b e n</b>				
.4000	Personalausgaben	77.900	88.200	70.303,25	SN A:021
.5000	Unterhaltung der Grundstücke und Gebäude	30.000	25.000	10.637,10	SN A:601
.5200	Beschaffungen	300	500	149,31	GD A:213
.5400	Bewirtschaftungskosten	16.700	11.100	15.797,73	SN A:604
.5620	Aus- und Fortbildung	300	400	583,50	A:021
.5702	Ganztagsangebot	5.400	0	----	A:018
.5750	Essenseinkauf	5.000	0	5.855,80	UD A:213
.5910	Lehr- und Unterrichtsmittel	6.980	7.200	7.350,00	GD A:213
.6380	Fahrten im inneren Schulbetrieb	3.000	3.000	1.158,48	A:018
.6420	Versicherungen	1.380	1.350	1.300,66	SN A:028
.6500	Geschäftsbedarf	1.700	1.750	2.322,44	GD A:213
.6520	Post- und Fernmeldegebühren	170	250	150,90	GD A:213
.6780	Verwaltungskostenbeitrag	1.900	1.600	723,36	GD A:032
.6792	Innere Verrechnungen Technische Dienste	20.000	15.000	26.170,54	GD A:601
.6794	Innere Verrechnungen EDV	1.700	1.700	1.692,00	A:020
.6797	Innere Verrechnungen Hallenbenutzung	16.000	14.900	20.245,85	A:032
.6798	Innere Verrechnungen Telekommun.u.Druck	2.400	2.900	2.569,18	GD A:020
.6799	Innere Leistungsverrechnung	2.550	2.600	2.384,62	A:031
.6810	AfA für Grundstücke u.grundst.gl.Rechte	24.000	24.000	24.306,11	A:037
.6820	Abschreibungen für bewegliche Sachen	1.100	1.000	1.186,99	A:037
.6850	Verzinsung des Anlagekapitals	8.000	8.700	9.215,00	A:037
	<b>Ausgaben</b>	<b>226.480</b>	<b>211.150</b>	<b>204.102,82</b>	
	<b>UAB 2151 Zu-/Überschuss</b>	<b>-200.980</b>	<b>-196.850</b>	<b>-183.700,52</b>	
	<i>71 Grundschüler</i>				
	<i>Budgetierung</i>				
	<i>ausgehend von den aktuellen Schülerzahlen</i>				
	<i>und dem festgelegten Budget (26 % aus den</i>				
	<i>Zuweisungen) beträgt das Gesamtbudget</i>				
	<i>14.900 €.</i>				

Einzelplan 2 Schulen  
Abschnitt 21 Grund- und Hauptschulen  
U-Abschnitt 2152 Grundschule Zizenhausen

Haushaltsstelle		Haushaltsansatz		Ergebnis der Jahresrechnung	Erläuterungen Amt
Nr.	Bezeichnung	2017	2016	2015	
		EUR	EUR	EUR	
1	2	3	4	5	6
	<b>E i n n a h m e n</b>				
.1100	Elternbeiträge verlässliche Grundschule	5.500	4.900	1.132,50	A:200
.1501	Kostenersätze für Dienstkleidung	0	0	6,00	A:021
.1510	Versicherungsleist. für Schadensfälle	0	0	0,00	A:028
.1711	Zuweisungen vom Land verlässl.Grundschule	5.000	6.800	6.870,00	A:018
.1715	Zuweis. vom Land Inklusion an Schulen	200	0	----	A:018
.2770	Auflösung von Zuweisungen und Zuschüssen	1.000	1.000	1.022,00	A:037
	<b>Einnahmen</b>	<b>11.700</b>	<b>12.700</b>	<b>9.030,50</b>	
	<b>A u s g a b e n</b>				
.4000	Personalausgaben	31.900	30.800	30.823,79	SN A:021
.5000	Unterhaltung der Grundstücke und Gebäude	25.000	25.000	4.675,72	SN A:601
.5200	Beschaffungen	500	0	0,00	GD A:214
.5250	Unterhaltung von Einrichtungen	1.000	0	0,00	GD A:214
.5400	Bewirtschaftungskosten	15.500	17.000	11.801,71	SN A:604
.5620	Aus- und Fortbildung	300	----	----	A:021
.5701	Aufwand für Inklusion an Schulen	200	0	----	A:018
.5910	Lehr- und Unterrichtsmittel	9.250	8.250	5.156,04	GD A:214
.6380	Fahrten im inneren Schulbetrieb	4.300	1.500	133,10	A:018
.6420	Versicherungen	630	610	583,52	SN A:028
.6421	Schadensfälle	0	0	0,00	GD A:028
.6500	Geschäftsbedarf	1.200	700	900,00	GD A:214
.6520	Post- und Fernmeldegebühren	100	0	0,00	GD A:214
.6780	Verwaltungskostenbeitrag	3.100	2.800	2.133,01	GD A:032
.6792	Innere Verrechnungen Technische Dienste	20.000	14.000	12.188,93	GD A:601
.6794	Innere Verrechnungen EDV	700	700	684,00	A:020
.6797	Innere Verrechnungen Hallenbenutzung	56.680	35.030	26.119,75	A:032
.6798	Innere Verrechnungen Telekommun.u.Druck	1.900	2.200	1.667,93	GD A:020
.6799	Innere Leistungsverrechnung	1.650	1.650	1.571,68	A:031
.6810	AfA für Grundstücke u.grundst.gl.Rechte	10.000	9.900	8.255,00	A:037
.6820	Abschreibungen für bewegliche Sachen	1.200	1.200	353,00	A:037
.6850	Verzinsung des Anlagekapitals	8.400	8.500	5.373,00	A:037
	<b>Ausgaben</b>	<b>193.510</b>	<b>159.840</b>	<b>112.420,18</b>	
	<b>UAB 2152 Zu-/Überschuss</b>	<b>-181.810</b>	<b>-147.140</b>	<b>-103.389,68</b>	
	<i>71 Grundschüler</i>				
	<i>Budgetierung</i>				
	<i>ausgehend von den aktuellen Schülerzahlen</i>				
	<i>und dem festgelegten Budget (26 % aus den</i>				
	<i>Zuweisungen) beträgt das Gesamtbudget</i>				
	<i>14.900 €.</i>				
	<b>Einnahmen</b>	<b>808.300</b>	<b>959.110</b>	<b>891.717,66</b>	
	<b>Ausgaben</b>	<b>1.748.000</b>	<b>1.985.300</b>	<b>1.717.041,29</b>	
	<b>AB 21 Zu-/Überschuss</b>	<b>-939.700</b>	<b>-1.026.190</b>	<b>-825.323,63</b>	



Einzelplan 2 Schulen  
 Abschnitt 22 Realschulen  
 U-Abschnitt 2210 Schulverbund: Realschule

Haushaltsstelle		Haushaltsansatz		Ergebnis der Jahresrechnung	Erläuterungen Amt
Nr.	Bezeichnung	2017	2016	2015	
1	2	EUR	EUR	EUR	6
	<b>E i n n a h m e n</b>				
.1550	Vermischte Einnahmen	0	0	1.132,50	A:220
.1710	Zuweisungen vom Land	511.600	422.000	449.841,00	A:032
	642 (VJ 649) Schüler x 791 €				
.1712	Zuweis.vom Land Jugendbegleiter-Programm	7.500	7.500	5.751,55	UD A:018
.1770	Zuweisungen von Dritten, Spenden	0	0	100,00	A:034
.2770	Auflösung von Zuweisungen und Zuschüssen	177.300	150.200	150.205,00	A:037
	<b>Einnahmen</b>	<b>696.400</b>	<b>579.700</b>	<b>607.030,05</b>	
	<b>A u s g a b e n</b>				
.4000	Personalausgaben	178.910	176.310	167.196,27	SN A:021
.5000	Unterhaltung der Grundstücke und Gebäude	25.000	25.000	-2.409,20	SN A:601
.5200	Beschaffungen	1.000	15.000	9.000,00	GD A:220
.5250	Unterhaltung von Einrichtungen	2.000	1.500	1.500,00	GD A:220
.5312	Nutzungsentgelt Pausenraum	1.200	----	----	A:018
.5400	Bewirtschaftungskosten	63.500	56.500	50.521,99	SN A:604
.5620	Aus- und Fortbildung	500	----	----	A:021
.5700	Jugendbegleiter-Programm	7.500	7.500	5.880,57	UD A:018
.5910	Lehr- und Unterrichtsmittel	84.210	63.250	72.382,50	GD A:220
.6380	Fahrten im inneren Schulbetrieb	500	500	0,00	A:018
.6420	Versicherungen	5.000	4.100	3.722,73	SN A:028
.6500	Geschäftsbedarf	5.700	3.000	2.273,30	GD A:220
.6520	Post- und Fernmeldegebühren	950	1.050	750,00	GD A:220
.6540	Fahrtkosten Hausmeister	650	650	279,75	GD A:021
.6780	Verwaltungskostenbeitrag	6.400	5.400	3.784,34	GD A:032
.6792	Innere Verrechnungen Technische Dienste	15.000	14.000	7.833,82	GD A:601
.6794	Innere Verrechnungen EDV	3.950	3.610	3.906,00	A:020
.6797	Innere Verrechnungen Hallenbenutzung	95.000	100.560	98.493,72	A:032
.6798	Innere Verrechnungen Telekommun.u.Druck	8.500	8.600	6.216,22	GD A:020
.6799	Innere Leistungsverrechnung	5.200	5.300	4.853,78	A:031
.6810	AfA für Grundstücke u.grundst.gl.Rechte	255.200	211.800	201.522,09	A:037
.6820	Abschreibungen für bewegliche Sachen	32.900	13.300	7.611,34	A:037
.6850	Verzinsung des Anlagekapitals	158.100	130.500	73.696,00	A:037
	<b>Ausgaben</b>	<b>956.870</b>	<b>847.430</b>	<b>719.015,22</b>	
	<b>UAB 2210 Zu-/Überschuss</b>	<b>-260.470</b>	<b>-267.730</b>	<b>-111.985,17</b>	
	642 Realschüler				
	Budgetierung				
	ausgehend von den aktuellen Schülerzahlen				
	und dem festgelegten Budget (26 % aus den				
	Zuweisungen) beträgt das Gesamtbudget				
	125.200 €.				
	<b>Einnahmen</b>	<b>696.400</b>	<b>579.700</b>	<b>607.030,05</b>	
	<b>Ausgaben</b>	<b>956.870</b>	<b>847.430</b>	<b>719.015,22</b>	
	<b>AB 22 Zu-/Überschuss</b>	<b>-260.470</b>	<b>-267.730</b>	<b>-111.985,17</b>	

Einzelplan 2 Schulen  
Abschnitt 23 Gymnasien  
U-Abschnitt 2300 Nellenburg-Gymnasium

Haushaltsstelle		Haushaltsansatz		Ergebnis der Jahresrechnung	Erläuterungen Amt
Nr.	Bezeichnung	2017	2016	2015	
1	2	EUR	EUR	EUR	6
	<b>E i n n a h m e n</b>				
.1500	Kostenersätze	0	0	0,00	A:230
.1505	Kostenersätze Essen Mensa	9.000	21.600	11.152,00	A:200
.1510	Versicherungsleist. für Schadensfälle	0	0	387,94	A:028
.1550	Vermischte Einnahmen	0	0	341,95	A:230
.1710	Zuweisungen vom Land	711.800	597.000	599.760,00	A:032
	<i>867 (VJ 878) Schüler x 821 €</i>				
.1712	Zuweis.vom Land Jugendbegleiter-Programm	4.500	4.500	2.653,00	UD A:018
.1770	Zuweisungen von Dritten, Spenden	0	0	200,00	A:034
.1780	Spenden von Stiftungen	0	0	6.000,00	A:034
.2770	Auflösung von Zuweisungen und Zuschüssen	95.300	95.300	95.255,00	A:037
	<b>Einnahmen</b>	<b>820.600</b>	<b>718.400</b>	<b>715.749,89</b>	
	<b>A u s g a b e n</b>				
.4000	Personalausgaben	206.810	204.110	195.360,57	SN A:021
.5000	Unterhaltung der Grundstücke und Gebäude	50.000	30.000	44.819,94	SN A:601
.5200	Beschaffungen	5.500	5.500	0,00	GD A:230
.5250	Unterhaltung von Einrichtungen	7.000	7.000	5.024,12	GD A:230
.5312	Nutzungsentgelt Pausenraum	2.500	----	----	A:018
.5400	Bewirtschaftungskosten	81.000	85.000	74.179,50	SN A:604
.5620	Aus- und Fortbildung	500	500	0,00	A:021
.5700	Jugendbegleiter-Programm	4.500	4.500	2.653,00	UD A:018
.5751	Schulessen Mensa	10.100	22.000	11.103,94	A:200
.5910	Lehr- und Unterrichtsmittel	109.100	93.095	18.164,62	GD A:230
.6380	Fahrten im inneren Schulbetrieb	500	500	0,00	A:018
.6420	Versicherungen	11.200	11.000	10.715,95	SN A:028
.6421	Schadensfälle	0	0	387,94	GD A:028
.6500	Geschäftsbedarf	15.500	15.500	9.783,28	GD A:230
.6520	Post- und Fernmeldegebühren	1.950	1.900	1.272,98	GD A:230
.6540	Fahrtkosten Hausmeister	650	600	279,30	GD A:021
.6541	Fahrtkosten z.Sport- u.Kulturveranstalt.	2.500	2.500	1.053,40	GD A:230
.6780	Verwaltungskostenbeitrag	24.000	24.000	17.729,06	GD A:032
.6792	Innere Verrechnungen Technische Dienste	7.000	7.000	8.096,91	GD A:601
.6794	Innere Verrechnungen EDV	6.800	7.410	7.086,00	A:020
.6797	Innere Verrechnungen Hallenbenutzung	88.330	87.310	81.686,77	A:032
.6798	Innere Verrechnungen Telekommun.u.Druck	8.200	8.500	7.467,07	GD A:020
.6799	Innere Leistungsverrechnung	6.700	7.200	6.409,36	A:031
.6810	AfA für Grundstücke u.grundst.gl.Rechte	180.700	181.100	180.194,00	A:037
.6820	Abschreibungen für bewegliche Sachen	34.700	39.600	38.711,74	A:037
.6850	Verzinsung des Anlagekapitals	112.200	114.200	117.573,00	A:037
	<b>Ausgaben</b>	<b>977.940</b>	<b>960.025</b>	<b>839.752,45</b>	
	<b>UAB 2300</b>	<b>-157.340</b>	<b>-241.625</b>	<b>-124.002,56</b>	
	<b>Zu-/Überschuss</b>				
	<i>867 Schüler</i>				
	<i>Budgetierung</i>				
	<i>ausgehend von den aktuellen Schülerzahlen</i>				
	<i>und dem festgelegten Budget (26 % aus den</i>				
	<i>Zuweisungen) beträgt das Gesamtbudget</i>				
	<i>172.200 €.</i>				

Einzelplan            2 Schulen  
Abschnitt            23 Gymnasien  
U-Abschnitt        2300 Nellenburg-Gymnasium

Haushaltsstelle		Haushaltsansatz		Ergebnis der Jahresrechnung	Erläuterungen Amt
Nr.	Bezeichnung	2017	2016	2015	
		EUR	EUR	EUR	
1	2	3	4	5	6
	Einnahmen	820.600	718.400	715.749,89	
	Ausgaben	977.940	960.025	839.752,45	
AB 23	Zu-/Überschuss	-157.340	-241.625	-124.002,56	

Einzelplan 2 Schulen  
Abschnitt 27 Sonderschulen  
U-Abschnitt 2700 Förderschule

Haushaltsstelle		Haushaltsansatz		Ergebnis der Jahresrechnung	Erläuterungen Amt
Nr.	Bezeichnung	2017	2016	2015	
		EUR	EUR	EUR	
1	2	3	4	5	6
	<b>E i n n a h m e n</b>				
.1400	Mieten, Pachten <i>Einnahmen durch Vermietung von Räumlichkeiten an Landkreis für Wirtschaftsgymnasium und Volkshochschule</i>	27.000	27.000	26.979,72	A:035
.1500	Kostenersätze	0	0	----	A:270
.1510	Versicherungsleist. für Schadensfälle	0	0	4.652,82	A:028
.1710	Zuweisungen vom Land <i>60 (VJ 63) Schüler x 2.099 €</i>	125.900	113.000	177.705,00	A:032
.1712	Zuweis.vom Land Jugendbegleiter-Programm	5.000	5.000	5.064,00	UD A:018
.1770	Zuweisungen von Dritten, Spenden	0	0	536,40	A:034
.2770	Auflösung von Zuweisungen und Zuschüssen	36.300	36.300	36.337,00	A:037
	<b>Einnahmen</b>	<b>194.200</b>	<b>181.300</b>	<b>251.274,94</b>	
	<b>A u s g a b e n</b>				
.4000	Personalausgaben	44.110	65.810	57.368,89	SN A:021
.5000	Unterhaltung der Grundstücke und Gebäude	4.000	4.000	4.948,21	SN A:601
.5200	Beschaffungen	1.600	2.000	4.163,77	GD A:270
.5250	Unterhaltung von Einrichtungen	400	500	379,85	GD A:270
.5300	Mieten, Pachten	2.500	2.500	2.058,00	A:035
.5400	Bewirtschaftungskosten	69.200	39.000	38.345,67	SN A:604
.5620	Aus- und Fortbildung	300	100	0,00	A:021
.5700	Jugendbegleiter-Programm	6.600	6.600	7.049,00	UD A:018
.5910	Lehr- und Unterrichtsmittel	13.700	14.000	24.886,40	GD A:270
.6380	Fahrten im inneren Schulbetrieb	700	500	0,00	A:018
.6420	Versicherungen	2.600	2.550	2.482,43	SN A:028
.6421	Schadensfälle	0	0	4.652,82	GD A:028
.6500	Geschäftsbedarf	3.800	4.250	4.162,24	GD A:270
.6520	Post- und Fernmeldegebühren	600	700	672,17	GD A:270
.6610	Mitgliedsbeiträge an Verbände u. Vereine	30	30	25,56	A:018
.6780	Verwaltungskostenbeitrag	5.900	3.700	2.899,51	GD A:032
.6792	Innere Verrechnungen Technische Dienste	1.500	1.500	372,41	GD A:601
.6794	Innere Verrechnungen EDV	5.550	5.550	5.543,08	A:020
.6797	Innere Verrechnungen Hallenbenutzung	16.570	15.960	12.332,52	A:032
.6798	Innere Verrechnungen Telekommun.u.Druck	2.100	2.450	1.745,46	GD A:020
.6799	Innere Leistungsverrechnung	2.650	2.650	2.326,34	A:031
.6810	AfA für Grundstücke u.grundst.gl.Rechte	78.800	79.800	78.806,00	A:037
.6820	Abschreibungen für bewegliche Sachen	10.000	10.700	11.286,65	A:037
.6850	Verzinsung des Anlagekapitals	59.700	61.300	61.425,00	A:037
.7000	Zuschüsse an Förderverein	2.500	2.500	1.627,70	A:018
	<b>Ausgaben</b>	<b>335.410</b>	<b>328.650</b>	<b>329.559,68</b>	
	<b>UAB 2700</b>				
	<b>Zu-/Überschuss</b>	<b>-141.210</b>	<b>-147.350</b>	<b>-78.284,74</b>	
	<i>60 Schüler Budgetierung ausgehend von den aktuellen Schülerzahlen und dem festgelegten Budget (26 % aus den Zuweisungen) beträgt das Gesamtbudget 27.300 €.</i>				

Einzelplan            2 Schulen  
 Abschnitt            27 Sonderschulen  
 U-Abschnitt        2700 Förderschule

Haushaltsstelle		Haushaltsansatz		Ergebnis der Jahresrechnung	Erläuterungen Amt
Nr.	Bezeichnung	2017	2016	2015	
		EUR	EUR	EUR	
1	2	3	4	5	6
	<b>Einnahmen</b>	<b>194.200</b>	<b>181.300</b>	<b>251.274,94</b>	
	<b>Ausgaben</b>	<b>335.410</b>	<b>328.650</b>	<b>329.559,68</b>	
	<b>AB 27</b> style="text-align: right;"> <b>Zu-/Überschuss</b>	<b>-141.210</b>	<b>-147.350</b>	<b>-78.284,74</b>	

Einzelplan 2 Schulen  
 Abschnitt 29 Sonstiges  
 U-Abschnitt 2900 Schülerbeförderung

Haushaltsstelle		Haushaltsansatz		Ergebnis der Jahresrechnung	Erläuterungen Amt
Nr.	Bezeichnung	2017	2016	2015	
		EUR	EUR	EUR	
1	2	3	4	5	6
	<b>E i n n a h m e n</b>				
.1620	Kostenerstattung vom Landkreis	60.000	40.000	33.362,03	A:018
.1680	Eigenanteile der Schüler	3.500	3.500	560,00	A:018
	<i>Eigenanteile werden überwiegend durch VHB erhoben</i>				
	<b>Einnahmen</b>	<b>63.500</b>	<b>43.500</b>	<b>33.922,03</b>	
	<b>A u s g a b e n</b>				
.6390	Zahlungen an Verkehrsunternehmen	50.000	30.000	29.116,57	A:018
.6391	Ersätze an Schüler bzw. Eltern	10.000	10.000	5.165,48	A:018
.6720	Abzuliefernde Eigenanteile	3.500	3.500	560,00	A:018
.6799	Innere Leistungsverrechnung	300	300	251,13	A:031
	<b>Ausgaben</b>	<b>63.800</b>	<b>43.800</b>	<b>35.093,18</b>	
	<b>UAB 2900</b>	<b>Zu-/Überschuss</b>	<b>-300</b>	<b>-300</b>	<b>-1.171,15</b>

Einzelplan 2 Schulen  
Abschnitt 29 Sonstiges  
U-Abschnitt 2910 Schülerhort

Haushaltsstelle		Haushaltsansatz		Ergebnis der Jahresrechnung	Erläuterungen Amt
Nr.	Bezeichnung	2017	2016	2015	
1	2	EUR	EUR	EUR	6
	<b>E i n n a h m e n</b>				
.1100	Benutzungsgebühren	145.200	138.000	126.862,00	A:460
.1500	Kostenersätze	0	0	0,00	A:024
.1501	Kostenersätze für Sonderaktionen	0	0	----	A:024
.1710	Zuweisungen vom Land	37.200	36.000	32.994,66	A:024
.1711	Zuweisungen vom Land Kindergarten	12.200	17.300	19.821,70	A:032
.2770	Auflösung von Zuweisungen und Zuschüssen	2.500	0	465,00	A:037
	<b>Einnahmen</b>	<b>197.100</b>	<b>191.300</b>	<b>180.143,36</b>	
	<b>A u s g a b e n</b>				
.4000	Personalausgaben	355.510	347.960	295.096,31	SN A:021
.5000	Gebäudeunterhaltung	20.000	20.000	56.262,13	SN A:601
.5200	Beschaffungen	300	0	250,00	GD A:024
.5201	Beschaffungen außerhalb Budget	0	0	0,00	GD A:024
.5250	Unterhaltung von Einrichtungen	100	100	206,89	GD A:024
.5400	Bewirtschaftungskosten	37.700	32.900	29.216,76	SN A:604
.5620	Aus- und Fortbildung	100	150	1.627,30	GD A:024
.5700	Ausgaben für Sonderaktionen	0	0	----	A:024
.5730	Spielmaterial, Lehrmaterial	3.800	3.470	3.622,00	GD A:024
.5750	Lebensmittel, Essenslieferung	38.003	39.000	33.825,90	A:024
.6420	Versicherungen	600	600	368,46	SN A:028
.6500	Geschäftsbedarf	250	450	300,00	GD A:024
.6540	Dienstreisen	200	200	163,08	GD A:021
.6791	Innere Verrechnungen Personalleistungen	19.600	26.000	22.146,50	A:021
	<i>Vertretung</i>				
.6792	Innere Verrechnungen Technische Dienste	6.000	6.000	20.701,15	GD A:601
.6794	Innere Verrechnungen EDV	1.800	990	987,32	A:020
.6798	Innere Verrechnungen Telefon u. Druck	320	320	272,73	GD A:020
.6799	Innere Leistungsverrechnung	6.650	6.250	6.283,76	GD A:031
.6810	AfA für Grundstücke u.grundst.gl.Rechte	19.900	17.300	14.271,56	A:037
.6820	Abschreibungen für bewegliche Sachen	9.200	8.300	4.086,58	A:037
.6850	Verzinsung des Anlagekapitals	31.900	35.900	28.403,00	A:037
	<b>Ausgaben</b>	<b>551.933</b>	<b>545.890</b>	<b>518.091,43</b>	
<b>UAB 2910</b>	<b>Zu-/Überschuss</b>	<b>-354.833</b>	<b>-354.590</b>	<b>-337.948,07</b>	
	<b>Einnahmen</b>	<b>260.600</b>	<b>234.800</b>	<b>214.065,39</b>	
	<b>Ausgaben</b>	<b>615.733</b>	<b>589.690</b>	<b>553.184,61</b>	
<b>AB 29</b>	<b>Zu-/Überschuss</b>	<b>-355.133</b>	<b>-354.890</b>	<b>-339.119,22</b>	
	<b>Einnahmen</b>	<b>2.782.100</b>	<b>2.675.310</b>	<b>2.683.237,93</b>	
	<b>Ausgaben</b>	<b>4.667.863</b>	<b>4.735.885</b>	<b>4.181.586,32</b>	
<b>EP 2</b>	<b>Zu-/Überschuss</b>	<b>-1.885.763</b>	<b>-2.060.575</b>	<b>-1.498.348,39</b>	

Einzelplan 3 Wissenschaft, Forschung, Kulturpflege  
 Abschnitt 30 Verwaltung kultureller Angelegenheiten  
 U-Abschnitt 3000 Allgemeine Kulturförderung

Haushaltsstelle		Haushaltsansatz		Ergebnis der Jahresrechnung	Erläuterungen Amt
Nr.	Bezeichnung	2017	2016	2015	
		EUR	EUR	EUR	
1	2	3	4	5	6
	<b>E i n n a h m e n</b>				
.1550	Vermischte Einnahmen	0	0	----	A:023
.1680	Provisionen aus Vorverkäufen für Dritte	350	300	317,06	A:023
.2770	Auflösung von Zuweisungen und Zuschüssen	19.400	19.400	19.409,00	A:037
	<b>Einnahmen</b>	<b>19.750</b>	<b>19.700</b>	<b>19.726,06</b>	
	<b>A u s g a b e n</b>				
.4000	Personalausgaben	205.100	203.500	187.976,25	SN A:021
.5000	Unterhaltung der Grundstücke und Gebäude	20.000	20.000	23.418,64	SN A:601
.5200	Beschaffungen	10.000	0	500,00	A:023
.5250	Unterhaltung von Einrichtungen	0	2.000	12.000,00	A:023
.5400	Bewirtschaftungskosten	29.450	27.900	23.402,24	SN A:604
.5620	Aus- und Fortbildung	1.200	800	572,69	GD A:021
.6420	Versicherungen	1.700	1.600	1.525,10	SN A:028
.6500	Geschäftsbedarf	1.450	750	526,52	A:023
.6540	Fahrtkosten	1.000	1.000	1.038,12	GD A:021
.6610	Mitgliedsbeiträge an Verbände u. Vereine	850	850	800,00	A:023
.6792	Innere Verrechnungen Technische Dienste	10.000	10.000	6.796,75	GD A:023
.6794	Innere Verrechnungen EDV	5.690	7.570	7.056,38	A:020
.6797	Innere Verrechnungen Hallenbenutzung	240.980	199.650	191.796,67	A:032
.6798	Innere Verrechnungen Telekommun.u.Druck	4.700	4.700	4.375,61	A:020
.6799	Innere Leistungsverrechnung	6.700	6.100	6.743,23	A:031
.6810	AfA für Grundstücke u.grundst.gl.Rechte	54.500	54.500	54.464,00	A:037
.6820	Abschreibungen für bewegliche Sachen	1.600	1.200	524,41	A:037
.6850	Verzinsung des Anlagekapitals	34.500	35.700	36.883,00	A:037
.7000	Zuschüsse an Vereine	3.500	3.500	3.374,55	A:034
	<b>Ausgaben</b>	<b>632.920</b>	<b>581.320</b>	<b>563.774,16</b>	
	<b>UAB 3000</b>	<b>Zu-/Überschuss</b>	<b>-613.170</b>	<b>-561.620</b>	<b>-544.048,10</b>
	zu 5000: Das Kulturzentrum Altes Forstamt hat bedingt durch die Mehrfachnutzungen verhältnismäßig hohe Unterhaltungskosten, u.a. für Brandmeldeanlage, Alarmanlage, Aufzug und Brandschutztüren.				



Einzelplan 3 Wissenschaft, Forschung, Kulturpflege  
 Abschnitt 30 Verwaltung kultureller Angelegenheiten  
 U-Abschnitt 3010 Städtepartnerschaft

Haushaltsstelle		Haushaltsansatz		Ergebnis der Jahresrechnung	Erläuterungen Amt
Nr.	Bezeichnung	2017	2016	2015	
		EUR	EUR	EUR	
1	2	3	4	5	6
	<b>E i n n a h m e n</b>				
.1500	Kostenersätze	2.500	2.500	1.600,00	A:018
	<b>Einnahmen</b>	<b>2.500</b>	<b>2.500</b>	<b>1.600,00</b>	
	<b>A u s g a b e n</b>				
.6020	Städtepartnerschaft La Roche	10.000	10.000	7.057,65	GD A:018
.6040	Kontakt Wermsdorf (Sachsen)	500	500	199,18	GD A:018
.6792	Innere Verrechnungen Technische Dienste	500	500	0,00	A:018
.6799	Innere Leistungsverrechnung	100	0	45,39	A:031
	<b>Ausgaben</b>	<b>11.100</b>	<b>11.000</b>	<b>7.302,22</b>	
	<b>UAB 3010 Zu-/Überschuss</b>	<b>-8.600</b>	<b>-8.500</b>	<b>-5.702,22</b>	
	<b>Einnahmen</b>	<b>22.250</b>	<b>22.200</b>	<b>21.326,06</b>	
	<b>Ausgaben</b>	<b>644.020</b>	<b>592.320</b>	<b>571.076,38</b>	
	<b>AB 30 Zu-/Überschuss</b>	<b>-621.770</b>	<b>-570.120</b>	<b>-549.750,32</b>	

Einzelplan 3 Wissenschaft, Forschung, Kulturpflege  
 Abschnitt 32 Museen, Sammlungen, Ausstellungen  
 U-Abschnitt 3210 Stadtmuseum

Haushaltsstelle		Haushaltsansatz		Ergebnis der Jahresrechnung	Erläuterungen Amt
Nr.	Bezeichnung	2017	2016	2015	
1	2	3	4	5	6
		EUR	EUR	EUR	
	<b>E i n n a h m e n</b>				
.1100	Eintrittsgelder	3.000	300	885,77	A:023
.1300	Verkaufserlöse aus Bücherverkauf	0	0	505,60	A:023
.1500	Kostenersätze	500	0	945,00	A:023
.1710	Zuweisungen vom Land	10.000	1.300	0,00	A:023
	<i>für Restaurierungsarbeiten</i>				
.1770	Zuweisungen von Dritten, Spenden	0	0	0,00	A:034
	<b>Einnahmen</b>	<b>13.500</b>	<b>1.600</b>	<b>2.336,37</b>	
	<b>A u s g a b e n</b>				
.4000	Personalausgaben	66.000	65.200	62.765,37	SN A:021
.5200	Beschaffungen	2.000	2.000	3.000,00	GD A:023
.5250	Restaurierungsarbeiten	20.000	2.700	3.300,00	GD A:023
.5400	Bewirtschaftungskosten	0	0	0,00	SN A:604
.5620	Aus- und Fortbildung	800	500	1.020,00	GD A:021
.5720	Veranstaltungsaufwand - Ausstellungen	3.000	6.000	6.000,00	GD A:023
.5721	Sonderaktionen des Museums	10.000	20.000	800,00	GD A:023
.5722	Erweiterung Multimediasation	1.000	0	1.700,00	GD A:023
.6420	Versicherungen	5.800	2.300	2.095,74	SN A:028
.6500	Geschäftsbedarf	200	200	81,00	A:023
.6540	Fahrtkosten	500	500	185,80	GD A:021
.6610	Mitgliedsbeiträge an Verbände u. Vereine	300	200	140,00	A:023
.6794	Innere Verrechnungen EDV	3.180	2.780	2.766,00	A:020
.6798	Innere Verrechnungen Telekommun.u.Druck	150	150	117,72	A:020
.6799	Innere Leistungsverrechnung	10.300	10.900	7.203,25	A:031
.6820	Abschreibungen für bewegliche Sachen	4.100	2.300	612,08	A:037
.6850	Verzinsung des Anlagekapitals	5.600	4.400	3.792,00	A:037
	<b>Ausgaben</b>	<b>132.930</b>	<b>120.130</b>	<b>95.578,96</b>	
	<b>UAB 3210</b>	<b>Zu-/Überschuss</b>	<b>-118.530</b>	<b>-93.242,59</b>	

Einzelplan 3 Wissenschaft, Forschung, Kulturpflege  
 Abschnitt 32 Museen, Sammlungen, Ausstellungen  
 U-Abschnitt 3211 Gemeindechronik und Archiv

Haushaltsstelle		Haushaltsansatz		Ergebnis der Jahresrechnung	Erläuterungen Amt
Nr.	Bezeichnung	2017	2016	2015	
1	2	3	4	5	6
		EUR	EUR	EUR	
	<b>E i n n a h m e n</b>				
.1300	Verkaufserlöse aus Bücherverkauf	200	3.500	365,50	A:023
.1500	Kostenersätze	0	0	0,00	A:023
.1710	Zuweisungen vom Land	14.000	14.000	15.000,00	A:023
	<i>für Aufbereitung Bildarchiv</i>				
.1770	Zuweisungen von Dritten, Spenden	0	2.000	0,00	UD A:034
	<b>Einnahmen</b>	<b>14.200</b>	<b>19.500</b>	<b>15.365,50</b>	
	<b>A u s g a b e n</b>				
.4000	Personalausgaben	41.250	34.000	30.783,24	SN A:021
	<i>zusätzlicher Stellenanteil für Aufbereitung Fotoarchiv</i>				
.5200	Beschaffungen	500	500	500,00	A:023
.5250	Unterhaltung von Einrichtungen	800	200	152,59	A:023
.5620	Aus- und Fortbildung	300	200	1.156,46	A:021
.5750	Aufbau Bildarchiv	28.000	28.000	40.000,00	A:023
.5757	Buch "Stockacher Fasnacht"	0	7.000	----	A:023
.5758	Buch "Politik-Prominenz Narrengericht"	2.400	----	----	A:023
.5780	Sammlungsgegenstände	400	400	400,00	A:023
.6540	Dienstreisen	100	100	46,45	A:021
.6794	Innere Verrechnungen EDV	5.130	2.440	3.777,42	A:020
.6798	Innere Verrechnungen Telekommun.u.Druck	200	270	133,39	A:020
.6799	Innere Leistungsverrechnung	900	900	881,21	A:031
.6820	Abschreibungen für bewegliche Sachen	100	200	197,00	A:037
.6850	Verzinsung des Anlagekapitals	100	100	100,00	A:037
	<b>Ausgaben</b>	<b>80.180</b>	<b>74.310</b>	<b>78.127,76</b>	
	<b>UAB 3211</b>	<b>Zu-/Überschuss</b>	<b>-65.980</b>	<b>-54.810</b>	<b>-62.762,26</b>
		<b>Einnahmen</b>	<b>27.700</b>	<b>21.100</b>	<b>17.701,87</b>
		<b>Ausgaben</b>	<b>213.110</b>	<b>194.440</b>	<b>173.706,72</b>
	<b>AB 32</b>	<b>Zu-/Überschuss</b>	<b>-185.410</b>	<b>-173.340</b>	<b>-156.004,85</b>

Einzelplan 3 Wissenschaft, Forschung, Kulturpflege  
 Abschnitt 33 Theater, Konzerte, Musikpflege  
 U-Abschnitt 3310 Kulturelle Veranstaltungen

Haushaltsstelle		Haushaltsansatz		Ergebnis der Jahresrechnung	Erläuterungen Amt	
Nr.	Bezeichnung	2017	2016	2015		
		EUR	EUR	EUR		
1	2	3	4	5	6	
	<b>E i n n a h m e n</b>					
.1100	Eintrittsgelder	7.000	14.000	11.084,50	UD	A:023
.1771	Spenden Kleinkunst	2.000	2.000	4.300,00	UD	A:034
.1772	Spenden Meisterkonzerte	1.500	2.000	3.300,00		A:034
	<b>Einnahmen</b>	<b>10.500</b>	<b>18.000</b>	<b>18.684,50</b>		
	<b>A u s g a b e n</b>					
.5200	Beschaffungen	7.500	10.000	148,75		A:023
.5751	Kleinkunstveranstaltungen	12.000	24.000	17.422,50	UD	A:023
.5752	Stockacher Meisterkonzerte	18.000	18.000	19.300,00		A:023
.5753	Sonstige städtische Veranstaltungen	3.500	2.000	1.000,00		A:023
.6792	Innere Verrechnungen Technische Dienste	9.000	9.000	5.352,84	GD	A:023
.6799	Innere Leistungsverrechnung	700	900	593,03		A:031
.7180	Veranstaltungsaufwand	7.800	2.500	8.500,00		A:023
	<b>Ausgaben</b>	<b>58.500</b>	<b>66.400</b>	<b>52.317,12</b>		
	<b>UAB 3310</b>	<b>Zu-/Überschuss</b>	<b>-48.000</b>	<b>-48.400</b>		<b>-33.632,62</b>

Einzelplan 3 Wissenschaft, Forschung, Kulturpflege  
 Abschnitt 33 Theater, Konzerte, Musikpflege  
 U-Abschnitt 3320 Musikkapellen

Haushaltsstelle		Haushaltsansatz		Ergebnis der Jahresrechnung	Erläuterungen Amt
Nr.	Bezeichnung	2017	2016	2015	
		EUR	EUR	EUR	
1	2	3	4	5	6
	<b>E i n n a h m e n</b>				
	<b>Einnahmen</b>	<b>0</b>	<b>0</b>	<b>0,00</b>	
	<b>A u s g a b e n</b>				
.5750	Notenmaterial, Kopien	100	100	0,00	A:026
.6798	Innere Verrechnungen Telekommun.u.Druck	0	50	36,87	A:020
.6799	Innere Leistungsverrechnung	0	0	33,28	A:031
.7000	Zuschüsse an Vereine	7.700	7.700	7.209,24	GD A:034
	<b>Ausgaben</b>	<b>7.800</b>	<b>7.850</b>	<b>7.279,39</b>	
	<b>UAB 3320 Zu-/Überschuss</b>	<b>-7.800</b>	<b>-7.850</b>	<b>-7.279,39</b>	

Einzelplan 3 Wissenschaft, Forschung, Kulturpflege  
 Abschnitt 33 Theater, Konzerte, Musikpflege  
 U-Abschnitt 3330 Musikschule

Haushaltsstelle		Haushaltsansatz		Ergebnis der Jahresrechnung	Erläuterungen Amt
Nr.	Bezeichnung	2017	2016	2015	
1	2	EUR	EUR	EUR	6
	<b>E i n n a h m e n</b>				
.1400	Mieten, Pachten	11.000	11.000	10.883,00	A:026
.1500	Kostenersätze	50	50	0,00	A:026
.1770	Zuweisungen von Dritten, Spenden	0	0	815,00	A:034
.2770	Auflösung von Zuweisungen und Zuschüssen	12.100	12.100	12.059,00	A:037
	<b>Einnahmen</b>	<b>23.150</b>	<b>23.150</b>	<b>23.757,00</b>	
	<b>A u s g a b e n</b>				
.4000	Personalausgaben	85.110	83.910	83.263,79	SN A:021
.5000	Unterhaltung der Grundstücke und Gebäude	20.000	40.000	1.709,28	SN A:601
.5200	Beschaffungen Instrumente, Notenmaterial	3.800	3.800	2.751,13	UD A:026
.5250	Unterhaltung von Einrichtungen, Reparatur.	1.000	1.000	2.776,23	UD A:026
.5400	Bewirtschaftungskosten	12.400	12.300	10.010,36	SN A:604
.5720	Veranstaltungsaufwand	1.600	1.600	2.979,36	GD A:026
.6420	Versicherungen	750	750	693,84	SN A:028
.6500	Geschäftsbedarf	1.100	1.100	1.259,60	UD A:026
.6540	Dienstreisen	100	100	41,79	GD A:021
.6792	Innere Verrechnungen Technische Dienste	2.000	2.000	1.707,55	A:026
.6794	Innere Verrechnungen EDV	320	320	306,00	A:020
.6798	Innere Verrechnungen Telekommun.u.Druck	1.680	1.750	294,13	UD A:020
.6799	Innere Leistungsverrechnung	2.350	2.550	2.093,63	A:031
.6810	AfA für Grundstücke u.grundst.gl.Rechte	14.400	14.400	14.370,00	A:037
.6820	Abschreibungen für bewegliche Sachen	4.000	4.300	4.158,20	A:037
.6850	Verzinsung des Anlagekapitals	2.500	2.700	2.743,00	A:037
	<b>Ausgaben</b>	<b>153.110</b>	<b>172.580</b>	<b>131.157,89</b>	
	<b>UAB 3330 Zu-/Überschuss</b>	<b>-129.960</b>	<b>-149.430</b>	<b>-107.400,89</b>	
	zu 5000:				
	Fortführung Brandschutzmaßnahmen, u.a.				
	Fluchttreppe				
	<b>Einnahmen</b>	<b>33.650</b>	<b>41.150</b>	<b>42.441,50</b>	
	<b>Ausgaben</b>	<b>219.410</b>	<b>246.830</b>	<b>190.754,40</b>	
	<b>AB 33 Zu-/Überschuss</b>	<b>-185.760</b>	<b>-205.680</b>	<b>-148.312,90</b>	

Einzelplan 3 Wissenschaft, Forschung, Kulturpflege  
 Abschnitt 34 Heimat- und sonstige Kulturpflege  
 U-Abschnitt 3400 Heimat- und sonstige Kulturpflege

Haushaltsstelle		Haushaltsansatz		Ergebnis der Jahresrechnung	Erläuterungen Amt	
Nr.	Bezeichnung	2017	2016	2015		
1	2	EUR	EUR	EUR	6	
	<b>E i n n a h m e n</b>					
.1100	Eintrittseinnahmen Veranstalt. Stadtfest	2.500	2.500	3.984,00	UD	A:023
.1300	Verkaufserlöse	0	0	161,00		A:771
.1301	Einnahmen Sommerferienprogramm	300	200	596,32		A:023
.1305	Werbeanzeigen	8.000	5.000	----		A:023
	<i>Werbung Schweizerfeiertag</i>					
.1500	Kostensätze	2.500	2.500	2.250,00	UD	A:023
.1770	Zuweisungen von Dritten, Spenden	0	0	9.250,00	UD	A:034
.1780	Spenden von Stiftungen	----	----	----		A:034
.2770	Auflösung von Zuweisungen und Zuschüssen	1.100	1.200	1.193,00		A:037
	<b>Einnahmen</b>	<b>14.400</b>	<b>11.400</b>	<b>19.434,32</b>		
	<b>A u s g a b e n</b>					
.5100	Anlagenunterhaltung	10.000	10.000	3.679,13	SN	A:600
.5200	Beschaffungen	500	500	0,00	GD	A:600
.5201	Beschaffung Beschilderung Naturdenkmale	1.000	1.000	0,00		A:111
.5250	Unterhaltung von Einrichtungen	3.000	1.500	192,42	GD	A:600
.5400	Bewirtschaftungskosten	6.250	7.250	4.633,90	SN	A:604
.5720	Sommerferienprogramm	2.500	2.500	318,96		A:023
.5750	Stadtverschönerung	500	500	0,00	GD	A:600
.5751	Beschaffung von Fahnen und dgl.	3.500	3.500	4.802,09	GD	A:603
.5752	Stadtfest "Schweizerfeiertag"	68.000	65.000	67.484,00		A:023
.5753	Fasnacht in der Gesamtstadt	7.500	6.000	7.901,06	GD	A:025
.5754	Blumenschalen, Bänke und dgl.	500	500	545,19	GD	A:603
.6000	Weihnachtsbeleuchtung und Christbäume	13.000	13.000	12.827,28		A:771
.6792	Innere Verrechnungen Technische Dienste	35.000	35.000	29.594,95		A:026
.6799	Innere Leistungsverrechnung	1.500	1.200	1.322,21		A:031
.6810	AfA für Grundstücke u. grundst.gl.Rechte	14.500	15.700	14.474,00		A:037
.6850	Verzinsung des Anlagekapitals	5.900	6.300	5.983,00		A:037
	<b>Ausgaben</b>	<b>173.150</b>	<b>169.450</b>	<b>153.758,19</b>		
	<b>UAB 3400</b>	<b>Zu-/Überschuss</b>	<b>-158.050</b>	<b>-158.050</b>		<b>-134.323,87</b>
		<b>Einnahmen</b>	<b>14.400</b>	<b>11.400</b>		<b>19.434,32</b>
		<b>Ausgaben</b>	<b>173.150</b>	<b>169.450</b>		<b>153.758,19</b>
	<b>AB 34</b>	<b>Zu-/Überschuss</b>	<b>-158.750</b>	<b>-158.050</b>		<b>-134.323,87</b>

Einzelplan 3 Wissenschaft, Forschung, Kulturpflege  
 Abschnitt 35 Volksbildung  
 U-Abschnitt 3500 Volkshochschule

Haushaltsstelle		Haushaltsansatz		Ergebnis der Jahresrechnung	Erläuterungen Amt
Nr.	Bezeichnung	2017	2016	2015	
1	2	3	4	5	6
		EUR	EUR	EUR	
	<b>E i n n a h m e n</b>				
	<b>A u s g a b e n</b>				
	<b>Einnahmen</b>	<b>0</b>	<b>0</b>	<b>0,00</b>	
.6799	Innere Leistungsverrechnung	0	0	3,02	A:031
.7130	Zuschüsse für laufende Zwecke	61.200	58.000	54.042,00	A:026
	<b>Ausgaben</b>	<b>61.200</b>	<b>58.000</b>	<b>54.045,02</b>	
	<b>UAB 3500 Zu-/Überschuss</b>	<b>-61.200</b>	<b>-58.000</b>	<b>-54.045,02</b>	



Einzelplan 3 Wissenschaft, Forschung, Kulturpflege  
Abschnitt 35 Volksbildung  
U-Abschnitt 3520 Stadtbücherei

Haushaltsstelle		Haushaltsansatz		Ergebnis der Jahresrechnung	Erläuterungen Amt
Nr.	Bezeichnung	2017	2016	2015	
1	2	EUR	EUR	EUR	6
	<b>E i n n a h m e n</b>				
.1100	Lesegebühren	23.500	23.500	24.300,03	A:023
.1550	Vermischte Einnahmen	350	350	330,00	A:023
.1710	Zuweisungen vom Land	0	0	671,00	A:023
.1770	Zuweisungen von Dritten, Spenden	0	0	492,23	A:034
	<b>Einnahmen</b>	<b>23.850</b>	<b>23.850</b>	<b>25.793,26</b>	
	<b>A u s g a b e n</b>				
.4000	Personalausgaben	100.600	99.100	91.847,23	SN A:021
.5200	Beschaffungen	0	0	437,86	GD A:023
.5250	Unterhaltung von Einrichtungen <i>erforderliche IT-Neuerungen, Lizenzen</i>	1.500	0	-17,18	A:023
.5620	Aus- und Fortbildung	800	600	213,53	GD A:021
.5720	Veranstaltungsaufwand <i>u.a. Kinder- und Jugendbuchwoche</i>	2.500	2.500	3.171,00	A:023
.5721	Sommerleseclub	2.000	2.000	1.876,31	A:023
.5750	Ergänzung Medienbestand	31.000	29.000	29.492,23	A:023
.6500	Geschäftsbedarf	1.530	1.400	1.260,51	A:023
.6540	Fahrtkosten	400	400	61,25	GD A:021
.6794	Innere Verrechnungen EDV	28.520	28.520	29.501,54	A:020
.6798	Innere Verrechnungen Telekommun.u.Druck	200	100	175,29	A:020
.6799	Innere Leistungsverrechnung	3.500	3.500	3.705,20	A:031
.6820	Abschreibungen für bewegliche Sachen	6.000	5.900	5.790,42	A:037
.6850	Verzinsung des Anlagekapitals	400	600	741,00	A:037
	<b>Ausgaben</b>	<b>178.950</b>	<b>173.620</b>	<b>168.256,19</b>	
	<b>UAB 3520 Zu-/Überschuss</b>	<b>-155.100</b>	<b>-149.770</b>	<b>-142.462,93</b>	
	<b>Einnahmen</b>	<b>23.850</b>	<b>23.850</b>	<b>25.793,26</b>	
	<b>Ausgaben</b>	<b>240.150</b>	<b>231.620</b>	<b>222.301,21</b>	
	<b>AB 35 Zu-/Überschuss</b>	<b>-216.300</b>	<b>-207.770</b>	<b>-196.507,95</b>	

Einzelplan 3 Wissenschaft, Forschung, Kulturpflege  
 Abschnitt 37 Kirchen  
 U-Abschnitt 3700 Kirchen

Haushaltsstelle		Haushaltsansatz		Ergebnis der Jahresrechnung	Erläuterungen Amt	
Nr.	Bezeichnung	2017	2016	2015		
		EUR	EUR	EUR		
1	2	3	4	5	6	
	<b>E i n n a h m e n</b>					
	<b>Einnahmen</b>	<b>0</b>	<b>0</b>	<b>0,00</b>		
	<b>A u s g a b e n</b>					
.5000	Unterhaltung der Grundstücke und Gebäude	2.000	2.000	1.018,64	SN	A:601
.6792	Innere Verrechnungen Technische Dienste	2.500	2.500	1.916,09	GD	A:601
.6799	Innere Leistungsverrechnung	100	100	56,28		A:031
.7000	Zuschüsse an Vereine	850	850	802,74		A:034
	<b>Ausgaben</b>	<b>5.450</b>	<b>5.450</b>	<b>3.793,75</b>		
	<b>UAB 3700 Zu-/Überschuss</b>	<b>-5.450</b>	<b>-5.450</b>	<b>-3.793,75</b>		
	<b>Einnahmen</b>	<b>0</b>	<b>0</b>	<b>0,00</b>		
	<b>Ausgaben</b>	<b>5.450</b>	<b>5.450</b>	<b>3.793,75</b>		
	<b>AB 37 Zu-/Überschuss</b>	<b>-5.450</b>	<b>-5.450</b>	<b>-3.793,75</b>		
	<b>Einnahmen</b>	<b>121.850</b>	<b>119.700</b>	<b>126.697,01</b>		
	<b>Ausgaben</b>	<b>1.495.290</b>	<b>1.440.110</b>	<b>1.315.390,65</b>		
	<b>EP 3 Zu-/Überschuss</b>	<b>-1.373.440</b>	<b>-1.320.410</b>	<b>-1.188.693,64</b>		

Einzelplan 4 Soziale Sicherung  
 Abschnitt 40 Verwaltung der sozialen Angelegenheiten  
 U-Abschnitt 4000 Allgemeine Sozialverwaltung

Haushaltsstelle		Haushaltsansatz		Ergebnis der Jahresrechnung	Erläuterungen Amt	
Nr.	Bezeichnung	2017	2016	2015		
1	2	3	4	5	6	
		EUR	EUR	EUR		
	<b>E i n n a h m e n</b>					
	<b>Einnahmen</b>	<b>0</b>	<b>0</b>	<b>0,00</b>		
	<b>A u s g a b e n</b>					
.4000	Personalausgaben	30.510	30.000	29.776,54	SN	A:021
.5620	Aus- und Fortbildung	100	0	13,20	GD	A:021
.6500	Geschäftsbedarf	800	0	500,00		A:111
.6780	Verwaltungskostenbeitrag Bürgerstiftung	400	400	400,00		A:026
.6794	Innere Verrechnungen EDV	2.470	2.470	2.454,00		A:020
.6796	Innere Verrechnungen Windeleimer	73.000	70.000	71.184,60		A:032
.6799	Innere Leistungsverrechnung	19.500	19.200	19.237,65		A:031
.7000	Sozialpass	15.000	19.500	9.264,41	GD	A:113
.7010	Zuschuss an Stockacher Tafel	1.000	1.000	1.000,00	GD	A:034
	<b>Ausgaben</b>	<b>142.780</b>	<b>142.570</b>	<b>133.830,40</b>		
	<b>UAB 4000</b>	<b>Zu-/Überschuss</b>	<b>-142.780</b>	<b>-142.570</b>	<b>-133.830,40</b>	

Einzelplan 4 Soziale Sicherung  
 Abschnitt 40 Verwaltung der sozialen Angelegenheiten  
 U-Abschnitt 4010 Asylbewerber/Aussiedler -Verwaltung-

Haushaltsstelle		Haushaltsansatz		Ergebnis der Jahresrechnung	Erläuterungen Amt
Nr.	Bezeichnung	2017	2016	2015	
1	2	3	4	5	6
		EUR	EUR	EUR	
	<b>E i n n a h m e n</b>				
.1620	Erstatt.v.Gemeinden u.Gemeindeverbänden	0	0	2.500,00	A:116
.1710	Zuweisungen vom Land	30.000	20.000	----	A:116
	<i>Zuschuss Personalkosten</i>				
	<i>Integrationsbeauftragte (L-Bank)</i>				
.1770	Zuweisungen von Dritten, Spenden	0	0	500,00	A:034
.1780	Spenden von Stiftungen	0	0	----	A:034
	<b>Einnahmen</b>	<b>30.000</b>	<b>20.000</b>	<b>3.000,00</b>	
	<b>A u s g a b e n</b>				
.4000	Personalausgaben	45.000	50.100	0,00	SN A:021
.5200	Beschaffungen	1.500	2.000	0,00	GD A:116
.5250	Unterhaltung von Einrichtungen	1.000	1.000	0,00	A:116
.5310	Miete / Pacht	500	----	----	A:116
.5500	Haltung von Fahrzeugen	2.000	3.000	368,59	GD A:116
.5620	Aus- und Fortbildung	500	300	0,00	GD A:021
.5720	Veranstaltungsaufwand	4.000	0	----	GD A:116
.6420	Versicherungen	11.000	800	178,71	SN A:028
.6500	Geschäftsbedarf	2.500	500	0,00	GD A:116
.6540	Fahrtkosten	1.200	300	0,00	GD A:021
.6770	Erstattungen an übrigen Bereich	15.000	20.000	15.106,24	GD A:116
.6794	Innere Verrechnungen EDV	2.520	2.300	0,00	GD A:020
.6798	Innere Verrechnungen Telefon u. Druck	250	200	52,90	GD A:020
.6799	Innere Leistungsverrechnung	2.900	0	63,54	A:031
.6820	Abschreibungen für bewegliche Sachen	1.400	500	167,00	A:037
.6850	Verzinsung des Anlagekapitals	300	200	18,00	A:037
.7180	Zuschüsse an sonstige Träger	0	0	0,00	GD A:116
	<b>Ausgaben</b>	<b>91.570</b>	<b>81.200</b>	<b>15.954,98</b>	
	<b>UAB 4010</b>	<b>Zu-/Überschuss</b>	<b>-61.200</b>	<b>-12.954,98</b>	
		<b>Einnahmen</b>	<b>30.000</b>	<b>3.000,00</b>	
		<b>Ausgaben</b>	<b>234.350</b>	<b>149.785,38</b>	
	<b>AB 40</b>	<b>Zu-/Überschuss</b>	<b>-204.350</b>	<b>-146.785,38</b>	

Einzelplan 4 Soziale Sicherung  
 Abschnitt 43 Einrichtungen der Sozialhilfe  
 U-Abschnitt 4310 Altenveranstaltungen und -betreuung

Haushaltsstelle		Haushaltsansatz		Ergebnis der Jahresrechnung	Erläuterungen Amt
Nr.	Bezeichnung	2017	2016	2015	
1	2	3	4	5	6
		EUR	EUR	EUR	
	<b>E i n n a h m e n</b>				
	<b>Einnahmen</b>	<b>0</b>	<b>0</b>	<b>0,00</b>	
	<b>A u s g a b e n</b>				
.4000	Personalausgaben	11.500	11.500	10.900,22	SN A:021
.5620	Aus- und Fortbildung	200	200	0,00	A:021
.5720	Veranstaltungsaufwand	10.000	10.000	4.923,41	A:025
.5722	Zuwendungen an Altersjubilare	2.500	2.500	2.326,64	A:025
.6540	Dienstreisen	300	250	173,00	A:021
.6792	Innere Verrechnungen Technische Dienste	4.000	4.000	2.630,34	A:025
.6798	Innere Verrechnungen Telefon u. Druck	0	0	0,35	A:020
.6799	Innere Leistungsverrechnung	200	700	659,08	A:031
	<b>Ausgaben</b>	<b>28.700</b>	<b>29.150</b>	<b>21.613,04</b>	
	<b>UAB 4310</b>	<b>Zu-/Überschuss</b>	<b>-28.700</b>	<b>-29.150</b>	<b>-21.613,04</b>

Einzelplan 4 Soziale Sicherung  
 Abschnitt 43 Einrichtungen der Sozialhilfe  
 U-Abschnitt 4350 Soziale Einrichtungen für Wohnungslose

Haushaltsstelle		Haushaltsansatz		Ergebnis der Jahresrechnung	Erläuterungen Amt
Nr.	Bezeichnung	2017	2016	2015	
		EUR	EUR	EUR	
1	2	3	4	5	6
	<b>E i n n a h m e n</b>				
.1100	Benutzungsgebühren	30.000	----	----	A:035
	<b>Einnahmen</b>	<b>30.000</b>	<b>0</b>	<b>0,00</b>	
	<b>A u s g a b e n</b>				
.5000	Unterhaltung der Grundstücke und Gebäude	3.000	----	----	SN A:601
.5400	Bewirtschaftungskosten	14.500	----	----	SN A:604
.6410	Steuern, Abgaben	500	----	----	SN A:030
.6420	Versicherungen	3.000	----	----	SN A:028
.6792	Innere Verrechnungen Technische Dienste	5.000	----	----	A:601
.6810	AfA für Grundstücke u.grundst.gl.Rechte	10.000	----	----	A:037
.6820	Abschreibungen für bewegliche Sachen	0	----	----	A:037
.6850	Verzinsung des Anlagekapitals	7.600	----	----	A:037
	<b>Ausgaben</b>	<b>43.600</b>	<b>0</b>	<b>0,00</b>	
	<b>UAB 4350</b>	<b>Zu-/Überschuss</b>	<b>-13.600</b>	<b>0</b>	<b>0,00</b>

Einzelplan 4 Soziale Sicherung  
 Abschnitt 43 Einrichtungen der Sozialhilfe  
 U-Abschnitt 4390 Bürgerschaftliches Engagement

Haushaltsstelle		Haushaltsansatz		Ergebnis der Jahresrechnung	Erläuterungen Amt
Nr.	Bezeichnung	2017	2016	2015	
		EUR	EUR	EUR	
1	2	3	4	5	6
	<b>E i n n a h m e n</b>				
	<b>A u s g a b e n</b>				
.6799	Serviceleistungen Kasse/Kämmerei	0	0	0,00	UD A:031
	<b>Einnahmen</b>	<b>0</b>	<b>0</b>	<b>0,00</b>	
	<b>Ausgaben</b>	<b>0</b>	<b>0</b>	<b>0,00</b>	
	<b>UAB 4390</b>	<b>0</b>	<b>0</b>	<b>0,00</b>	
	<b>Zu-/Überschuss</b>	<b>0</b>	<b>0</b>	<b>0,00</b>	
	<i>Der Unterabschnitt wird seit 2015 nicht mehr bebucht. Anstelle dessen wird der Unterabschnitt 4310 "Altenveranstaltungen und -betreuung" verwendet.</i>				
	<b>Einnahmen</b>	<b>30.000</b>	<b>0</b>	<b>0,00</b>	
	<b>Ausgaben</b>	<b>72.300</b>	<b>29.150</b>	<b>21.613,04</b>	
	<b>AB 43</b>	<b>-42.300</b>	<b>-29.150</b>	<b>-21.613,04</b>	
	<b>Zu-/Überschuss</b>				

Einzelplan 4 Soziale Sicherung  
 Abschnitt 46 Einrichtungen der Jugendhilfe  
 U-Abschnitt 4600 Kinderspielplätze

Haushaltsstelle		Haushaltsansatz		Ergebnis der Jahresrechnung	Erläuterungen Amt
Nr.	Bezeichnung	2017	2016	2015	
		EUR	EUR	EUR	
1	2	3	4	5	6
	<b>E i n n a h m e n</b>				
.1770	Zuweisungen von Dritten, Spenden	0	0	0,00	A:034
.2770	Auflösung von Zuweisungen und Zuschüssen	2.000	2.000	2.034,00	A:037
	<b>Einnahmen</b>	<b>2.000</b>	<b>2.000</b>	<b>2.034,00</b>	
	<b>A u s g a b e n</b>				
.5100	Anlagenunterhaltung	25.000	25.000	21.407,79	SN A:600
.5300	Mieten, Pachten	30	30	25,56	A:035
.6792	Innere Verrechnungen Technische Dienste	70.000	70.000	90.666,90	GD A:600
.6799	Innere Leistungsverrechnung	400	200	331,01	A:031
.6810	AfA für Grundstücke u.grundst.gl.Rechte	13.900	17.600	14.112,36	A:037
.6820	Abschreibungen für bewegliche Sachen	100	100	75,00	A:037
.6850	Verzinsung des Anlagekapitals	4.900	4.800	4.097,00	A:037
	<b>Ausgaben</b>	<b>114.330</b>	<b>117.730</b>	<b>130.715,62</b>	
	<b>UAB 4600 Zu-/Überschuss</b>	<b>-112.330</b>	<b>-115.730</b>	<b>-128.681,62</b>	



Einzelplan 4 Soziale Sicherung  
 Abschnitt 46 Einrichtungen der Jugendhilfe  
 U-Abschnitt 4601 Jugendförderung/Jugendraum

Haushaltsstelle		Haushaltsansatz		Ergebnis der Jahresrechnung	Erläuterungen Amt	
Nr.	Bezeichnung	2017	2016	2015		
1	2	EUR	EUR	EUR	6	
	<b>E i n n a h m e n</b>					
.1100	Eintrittsgelder, Teilnahmegebühren uä.	7.000	7.000	5.863,60	GD	A:029
.1510	Versicherungsleist. für Schadensfälle	----	----	2.684,60		A:028
.1610	Erstattungen vom Land für Schulsozialarbeit	38.400	33.400	33.827,52		A:018
.1620	Erstattungen vom Landkreis Konstanz für Schulsozialarbeit	38.400	33.400	25.050,00		A:018
.1770	Zuweisungen von Dritten, Spenden	0	0	5.350,00	GD	A:034
.1778	Spenden für Jugenderholung Poltava	0	0	0,00	UD	A:034
.2770	Auflösung von Zuweisungen und Zuschüssen	4.000	4.000	4.033,00		A:037
	<b>Einnahmen</b>	<b>87.800</b>	<b>77.800</b>	<b>76.808,72</b>		
	<b>A u s g a b e n</b>					
.4000	Personalausgaben	247.200	210.800	195.451,47	SN	A:021
.5000	Unterhaltung der Grundstücke und Gebäude	10.000	10.000	716,60	SN	A:601
.5200	Beschaffungen	2.000	2.000	2.000,00	GD	A:029
.5400	Bewirtschaftungskosten	3.350	3.350	2.236,92	SN	A:604
.5500	Haltung von Fahrzeugen	8.000	8.000	8.000,00		A:029
.5620	Aus- und Fortbildung	1.000	1.000	301,35		A:021
.5720	Veranstaltungsaufwand	10.000	10.000	11.213,60	GD	A:029
.5723	Sachkosten/Veranstalt. Schulsozialarbeit	5.000	5.000	7.000,00	GD	A:029
.5728	Jugenderholung Poltava	2.500	2.500	84,50	UD	A:025
.6420	Versicherungen	2.700	2.700	2.403,11	SN	A:028
.6421	Schadensfälle	0	0	2.684,60	GD	A:028
.6540	Fahrtkosten	1.500	1.300	1.779,27		A:021
.6792	Innere Verrechnungen Technische Dienste	3.500	3.500	240,03		A:029
.6794	Innere Verrechnungen EDV	10.190	9.570	9.954,00		A:020
.6798	Innere Verrechnungen Telekommun.u.Druck	2.100	2.050	1.579,33		A:020
.6799	Innere Leistungsverrechnung	5.800	5.700	5.588,64		A:031
.6820	Abschreibungen für bewegliche Sachen	5.600	5.600	5.502,00		A:037
.6850	Verzinsung des Anlagekapitals	300	400	387,00		A:037
.7000	Zuschüsse an Vereine	4.500	4.500	500,00		A:029
	<b>Ausgaben</b>	<b>325.240</b>	<b>287.970</b>	<b>257.622,42</b>		
	<b>UAB 4601</b>	<b>Zu-/Überschuss</b>	<b>-237.440</b>	<b>-210.170</b>	<b>-180.813,70</b>	
	zu 5000: Prüfung Statik, marode Kellerdecke					

Einzelplan 4 Soziale Sicherung  
 Abschnitt 46 Einrichtungen der Jugendhilfe  
 U-Abschnitt 4640 Kindergärten - allgemeines

Haushaltsstelle		Haushaltsansatz		Ergebnis der Jahresrechnung	Erläuterungen Amt
Nr.	Bezeichnung	2017	2016	2015	
1	2	3	4	5	6
		EUR	EUR	EUR	
	<b>E i n n a h m e n</b>				
.1691	Innere Verrechnungen Personalleistungen <i>Aufteilung der Personalkosten für Vertretung auf die einzelne Einrichtungen.</i>	174.660	208.600	186.105,08	A:021
.1780	Spenden von Stiftungen	800	----	----	A:034
	<b>Einnahmen</b>	<b>175.460</b>	<b>208.600</b>	<b>186.105,08</b>	
	<b>A u s g a b e n</b>				
.4000	Personalausgaben	228.700	413.200	217.771,97	SN A:021
.5200	Beschaffungen	1.000	2.500	452,83	GD A:024
.5620	Aus- und Fortbildung	9.500	7.000	7.382,00	GD A:024
.5731	Sprachförderung	1.000	200	0,00	A:024
.5732	Projekt "Haus der kleinen Forscher"	0	0	0,00	UD A:024
.5800	Zuschuss zu Tagesmütterausbildung	1.000	1.000	0,00	A:024
.6500	Geschäftsbedarf	800	500	45,95	GD A:024
.6794	EDV - Spezifische Ausstattung	0	0	0,00	A:020
.6799	Innere Leistungsverrechnung	2.900	3.000	1.607,83	A:031
	<b>Ausgaben</b>	<b>244.900</b>	<b>427.400</b>	<b>227.260,58</b>	
	<b>UAB 4640 Zu-/Überschuss</b>	<b>-69.440</b>	<b>-218.800</b>	<b>-41.155,50</b>	
	<i>Unterabschnitt für Kindergartenverwaltung und Kindergärten allgemein.</i>				
	<i>zu 4000: Vertretungskräfte und Ausbildungsplätze für alle städtischen Kindergärten - Aufteilung über Innere Verrechnungen auf einzelne Einrichtungen</i>				

Einzelplan 4 Soziale Sicherung  
 Abschnitt 46 Einrichtungen der Jugendhilfe  
 U-Abschnitt 4641 Kindergarten Espasingen

Haushaltsstelle		Haushaltsansatz		Ergebnis der Jahresrechnung	Erläuterungen Amt
Nr.	Bezeichnung	2017	2016	2015	
1	2	3	4	5	6
		EUR	EUR	EUR	
	<b>E i n n a h m e n</b>				
.1100	Beiträge für Kinder über 3 Jahren	18.700	21.100	21.124,75	A:460
.1120	Beiträge für Kinder unter 3 Jahren	1.600	0	----	A:460
.1710	Zuweisungen vom Land	2.700	0	0,00	A:024
	<i>Sprachförderung und Integrationsprojekte</i>				
.1711	Zuweisungen vom Land Kindergarten	33.700	26.600	31.183,90	A:032
.1712	Zuweisungen vom Land Kleinkindbetreuung	8.900	17.000	0,00	A:032
.2770	Auflösung von Zuweisungen und Zuschüssen	10.800	10.800	10.752,00	A:037
	<b>Einnahmen</b>	<b>76.400</b>	<b>75.500</b>	<b>63.060,65</b>	
	<b>A u s g a b e n</b>				
.4000	Personalausgaben	116.900	105.100	108.638,09	SN A:021
.5000	Unterhaltung der Grundstücke und Gebäude	3.000	3.000	2.111,50	SN A:601
.5200	Beschaffungen	150	100	-113,80	GD A:024
.5201	Beschaffungen außerhalb Budget	0	0	0,00	GD A:024
.5250	Unterhaltung von Einrichtungen	50	50	0,00	GD A:024
.5400	Bewirtschaftungskosten	2.000	500	1.010,54	SN A:604
.5620	Aus- und Fortbildung	50	50	0,00	GD A:024
.5730	Spielmaterial, Lehrmaterial	1.430	1.410	1.871,25	GD A:024
.6420	Versicherungen	500	400	0,00	SN A:028
.6500	Geschäftsbedarf	200	400	-69,08	GD A:024
.6791	Innere Verrechnungen Personalleistungen	6.500	7.900	8.151,40	A:021
	<i>Vertretung</i>				
.6792	Innere Verrechnungen Technische Dienste	4.000	4.500	2.031,08	GD A:601
.6793	Innere Verrechnungen Gebäude	9.000	7.600	8.494,02	A:032
.6794	Innere Verrechnungen EDV	460	460	450,00	A:020
.6797	Innere Verrechnungen Hallenbenutzung	1.220	1.070	1.126,13	A:032
.6798	Innere Verrechnungen Telekommun.u.Druck	600	700	982,23	GD A:020
.6799	Innere Leistungsverrechnung	2.450	2.450	2.333,58	A:031
.6810	AfA für Grundstücke u.grundst.gl.Rechte	10.300	10.300	10.213,00	A:037
.6820	Abschreibungen für bewegliche Sachen	2.600	2.600	2.520,00	A:037
.6850	Verzinsung des Anlagekapitals	500	600	602,00	A:037
	<b>Ausgaben</b>	<b>161.910</b>	<b>149.190</b>	<b>150.351,94</b>	
	<b>UAB 4641 Zu-/Überschuss</b>	<b>-85.510</b>	<b>-73.690</b>	<b>-87.291,29</b>	

Einzelplan 4 Soziale Sicherung  
 Abschnitt 46 Einrichtungen der Jugendhilfe  
 U-Abschnitt 4643 Kindergarten Winterspüren

Haushaltsstelle		Haushaltsansatz		Ergebnis der Jahresrechnung	Erläuterungen Amt
Nr.	Bezeichnung	2017	2016	2015	
1	2	3	4	5	6
		EUR	EUR	EUR	
	<b>E i n n a h m e n</b>				
.1100	Beiträge für Kinder über 3 Jahren	33.000	30.000	36.897,95	A:460
.1120	Beiträge für Kinder unter 3 Jahren	7.000	6.900	----	A:460
.1500	Kostenersätze	0	0	0,00	A:024
.1501	Kostenersätze für Dienstkleidung	0	0	6,00	A:021
.1710	Zuweisungen vom Land	6.200	2.200	158,33	UD A:024
	<i>Sprachförderung und Integrationsprojekte</i>				
.1711	Zuweisungen vom Land Kindergarten	52.700	50.000	50.508,00	A:032
.1712	Zuweisungen vom Land Kleinkindbetreuung	47.500	25.500	34.558,60	A:032
.1720	Platzkostenzuschüsse von Gemeinden	1.000	0	1.508,00	A:024
.1770	Zuweisungen von Dritten, Spenden	0	0	500,00	A:034
.2770	Auflösung von Zuweisungen und Zuschüssen	4.300	4.300	4.603,00	A:037
	<b>Einnahmen</b>	<b>151.700</b>	<b>118.900</b>	<b>128.739,88</b>	
	<b>A u s g a b e n</b>				
.4000	Personalausgaben	272.510	268.820	204.200,17	SN A:021
.5000	Unterhaltung der Grundstücke und Gebäude	2.500	2.000	7.382,48	SN A:601
.5200	Beschaffungen	300	300	300,00	GD A:024
.5201	Beschaffungen außerhalb Budget	0	0	0,00	GD A:024
.5250	Unterhaltung von Einrichtungen	60	950	218,19	GD A:024
.5300	Mieten, Pachten	670	670	670,00	A:035
.5400	Bewirtschaftungskosten	8.800	8.800	7.806,54	SN A:604
.5620	Aus- und Fortbildung	200	300	86,58	GD A:024
.5700	Integrationsprojekt	4.000	0	0,00	UD A:024
.5730	Spielmaterial, Lehrmaterial	2.540	2.360	3.091,37	GD A:024
.5750	Kinderbuslinie	20.000	20.000	12.922,70	A:024
.6420	Versicherungen	500	440	418,71	SN A:028
.6500	Geschäftsbedarf	250	300	400,00	GD A:024
.6540	Dienstreisen	300	300	0,00	A:021
.6791	Innere Verrechnungen Personalleistungen	15.000	20.100	15.335,06	A:021
	<i>Vertretung</i>				
.6792	Innere Verrechnungen Technische Dienste	7.000	6.000	8.014,88	GD A:601
.6794	Innere Verrechnungen EDV	1.650	1.650	1.644,00	A:020
.6797	Innere Verrechnungen Hallenbenutzung	8.360	8.430	7.370,05	A:032
.6798	Innere Verrechnungen Telekommun.u.Druck	950	800	842,11	GD A:020
.6799	Innere Leistungsverrechnung	5.050	5.150	4.701,04	A:031
.6810	AfA für Grundstücke u.grundst.gl.Rechte	15.300	15.300	15.237,00	A:037
.6820	Abschreibungen für bewegliche Sachen	700	600	543,00	A:037
.6850	Verzinsung des Anlagekapitals	24.400	16.300	16.567,00	A:037
	<b>Ausgaben</b>	<b>391.040</b>	<b>379.570</b>	<b>307.750,88</b>	
	<b>UAB 4643 Zu-/Überschuss</b>	<b>-239.340</b>	<b>-260.670</b>	<b>-179.011,00</b>	

Einzelplan 4 Soziale Sicherung  
 Abschnitt 46 Einrichtungen der Jugendhilfe  
 U-Abschnitt 4644 Kindergarten Zizenhausen

Haushaltsstelle		Haushaltsansatz		Ergebnis der Jahresrechnung	Erläuterungen Amt
Nr.	Bezeichnung	2017	2016	2015	
1	2	3	4	5	6
		EUR	EUR	EUR	
	<b>E i n n a h m e n</b>				
.1100	Beiträge für Kinder über 3 Jahren	85.900	77.800	91.624,25	A:460
.1120	Beiträge für Kinder unter 3 Jahren	10.300	8.700	----	A:460
.1500	Kostenersätze	0	0	500,00	A:024
.1501	Kostenersätze für Dienstkleidung	0	0	6,00	A:021
.1710	Zuweisungen vom Land	6.600	6.600	10.460,00	UD A:024
	<i>Sprachförderung und Integrationsprojekte</i>				
.1711	Zuweisungen vom Land Kindergarten	118.600	112.500	100.933,20	A:032
.1712	Zuweisungen vom Land Kleinkindbetreuung	41.000	86.000	51.750,00	A:032
.1720	Platzkostenzuschüsse von Gemeinden	5.000	0	6.243,58	A:024
.1770	Zuweisungen von Dritten, Spenden	0	0	0,00	A:034
.2770	Auflösung von Zuweisungen und Zuschüssen	11.200	6.200	6.188,00	A:037
	<b>Einnahmen</b>	<b>278.600</b>	<b>297.800</b>	<b>267.705,03</b>	
	<b>A u s g a b e n</b>				
.4000	Personalausgaben	594.920	517.320	459.727,58	SN A:021
.5000	Unterhaltung der Grundstücke und Gebäude	7.000	5.000	5.742,42	SN A:601
.5200	Beschaffungen	600	600	-120,94	GD A:024
.5201	Beschaffungen außerhalb Budget	0	0	0,00	GD A:024
.5250	Unterhaltung von Einrichtungen	50	50	0,00	GD A:024
.5400	Bewirtschaftungskosten	29.600	10.800	11.307,78	SN A:604
.5620	Aus- und Fortbildung	300	500	717,00	GD A:024
.5700	Integrationsprojekt	0	8.000	2.938,00	UD A:024
.5730	Spielmaterial, Lehrmaterial	5.280	5.330	6.388,67	GD A:024
.5732	Projekt "Gartenland in Kinderhand"	----	----	----	A:024
.5750	Kinderbuslinie	22.500	22.500	20.567,93	A:024
.6420	Versicherungen	300	200	149,25	SN A:028
.6500	Geschäftsbedarf	1.450	1.250	1.591,68	GD A:024
.6791	Innere Verrechnungen Personalleistungen	32.800	38.700	34.503,88	A:021
	<i>Vertretung</i>				
.6792	Innere Verrechnungen Technische Dienste	12.000	10.000	12.249,89	GD A:601
.6794	Innere Verrechnungen EDV	2.410	2.410	2.400,00	A:020
.6798	Innere Verrechnungen Telekommun.u.Druck	2.200	1.750	1.914,09	GD A:020
.6799	Innere Leistungsverrechnung	10.200	9.960	8.396,49	A:031
.6810	AfA für Grundstücke u.grundst.gl.Rechte	29.100	18.500	19.010,00	A:037
.6820	Abschreibungen für bewegliche Sachen	4.400	1.300	749,53	A:037
.6850	Verzinsung des Anlagekapitals	50.900	61.700	11.277,00	A:037
	<b>Ausgaben</b>	<b>806.010</b>	<b>715.870</b>	<b>599.468,15</b>	
	<b>UAB 4644</b>	<b>-527.410</b>	<b>-418.070</b>	<b>-331.763,12</b>	<b>Zu-/Überschuss</b>

Einzelplan 4 Soziale Sicherung  
 Abschnitt 46 Einrichtungen der Jugendhilfe  
 U-Abschnitt 4645 Kindergartengruppe Pusteblume (GU)

Haushaltsstelle		Haushaltsansatz		Ergebnis der Jahresrechnung	Erläuterungen Amt
Nr.	Bezeichnung	2017	2016	2015	
1	2	3	4	5	6
		EUR	EUR	EUR	
	<b>E i n n a h m e n</b>				
.1100	Beiträge für Kinder über 3 Jahren	11.000	0	----	A:460
.1120	Beiträge für Kinder unter 3 Jahren	3.000	0	----	A:460
.1500	Kostenersätze	0	0	----	A:024
.1711	Zuweisungen vom Land Kindergarten	0	0	----	A:032
.1712	Zuweisungen vom Land Kleinkindbetreuung	0	0	----	A:032
.1770	Zuweisungen von Dritten, Spenden	0	0	----	A:034
	<b>Einnahmen</b>	<b>14.000</b>	<b>0</b>	<b>0,00</b>	
	<b>A u s g a b e n</b>				
.4000	Personalausgaben	108.600	0	----	SN A:021
.5000	Unterhaltung der Grundstücke und Gebäude	5.000	0	----	SN A:601
.5200	Beschaffungen	200	0	----	GD A:024
.5201	Beschaffungen außerhalb Budget	0	0	0,00	GD A:024
.5250	Unterhaltung von Einrichtungen	30	0	----	GD A:024
.5400	Bewirtschaftungskosten	13.100	0	----	SN A:604
.5620	Aus- und Fortbildung	0	0	----	GD A:024
.5700	Integrationsprojekt	0	0	----	GD A:460
.5730	Spielmaterial, Lehrmaterial	840	0	----	GD A:024
.5731	Sprachförderung	0	0	----	GD A:460
.6420	Versicherungen	550	0	----	SN A:028
.6500	Geschäftsbedarf	150	0	----	GD A:024
.6791	Innere Verrechnungen Personalleistungen	6.000	0	----	A:021
.6792	Innere Verrechnungen Technische Dienste	5.000	0	----	GD A:601
.6794	Innere Verrechnungen EDV	1.110	0	----	GD A:020
.6798	Innere Verrechnungen Telefon u. Druck	600	0	----	GD A:020
.6799	Innere Leistungsverrechnung	1.450	0	----	A:031
.6810	AfA für Grundstücke u. grundst.gl.Rechte	0	0	----	A:037
.6820	Abschreibungen für bewegliche Sachen	1.000	0	----	A:037
.6850	Verzinsung des Anlagekapitals	400	0	----	A:037
	<b>Ausgaben</b>	<b>144.030</b>	<b>0</b>	<b>0,00</b>	
	<b>UAB 4645 Zu-/Überschuss</b>	<b>-130.030</b>	<b>0</b>	<b>0,00</b>	
	<i>Für Zuweisungen vom Land ist die Kindergartengartenstatistik zum 15.03. des Vorjahres maßgeblich. Öffnung der Gruppe zum 01.09.2016, Anspruch auf Zuweisungen daher erst ab 2018.</i>				

Einzelplan 4 Soziale Sicherung  
 Abschnitt 46 Einrichtungen der Jugendhilfe  
 U-Abschnitt 4646 Kindertagesstätte Stockach

Haushaltsstelle		Haushaltsansatz		Ergebnis der Jahresrechnung	Erläuterungen Amt
Nr.	Bezeichnung	2017	2016	2015	
1	2	3	4	5	6
		EUR	EUR	EUR	
	<b>E i n n a h m e n</b>				
.1100	Beiträge für Kinder über 3 Jahren	155.000	108.190	121.473,75	A:460
.1120	Beiträge für Kinder unter 3 Jahren	11.200	16.010	----	A:460
.1500	Kostenersätze	100	0	146,80	UD A:024
.1710	Zuweisungen vom Land	26.500	0	0,00	UD A:024
	<i>Sprachförderung und Integrationsprojekte</i>				
.1711	Zuweisungen vom Land Kindergarten	103.500	97.000	91.063,90	A:032
.1712	Zuweisungen vom Land Kleinkindbetreuung	61.600	71.500	71.497,70	A:032
.1720	Platzkostenzuschüsse von Gemeinden	4.600	0	10.458,12	A:024
.1770	Zuweisungen von Dritten, Spenden	0	0	850,00	A:034
.2770	Auflösung von Zuweisungen und Zuschüssen	5.400	5.400	5.420,00	A:037
	<b>Einnahmen</b>	<b>367.900</b>	<b>298.100</b>	<b>300.910,27</b>	
	<b>A u s g a b e n</b>				
.4000	Personalausgaben	495.120	498.320	467.069,56	SN A:021
.5000	Unterhaltung der Grundstücke und Gebäude	10.000	10.000	21.815,22	SN A:601
.5200	Beschaffungen	4.200	4.200	6.093,20	GD A:024
	<i>3.500€ zusätzlich, da sukzessiver Austausch von altem Mobiliar (2015-2017)</i>				
.5201	Beschaffungen außerhalb Budget	0	0	0,00	GD A:024
.5250	Unterhaltung von Einrichtungen	200	300	421,46	GD A:024
.5400	Bewirtschaftungskosten	28.100	27.100	27.246,91	SN A:604
.5620	Aus- und Fortbildung	400	400	493,90	GD A:024
.5700	Integrationsprojekt	26.500	0	----	UD A:024
.5730	Spielmaterial, Lehrmaterial	4.170	3.830	2.817,50	GD A:024
.5750	Lebensmittel, Essenslieferung	24.300	23.000	18.036,00	UD A:024
.6420	Versicherungen	600	600	519,14	SN A:028
.6500	Geschäftsbedarf	850	850	675,59	GD A:024
.6791	Innere Verrechnungen Personalleistungen	27.300	37.300	35.062,20	A:021
	<i>Vertretung</i>				
.6792	Innere Verrechnungen Technische Dienste	10.000	10.000	35.396,77	GD A:601
.6794	Innere Verrechnungen EDV	2.010	2.010	1.998,60	A:020
.6798	Innere Verrechnungen Telekommun.u.Druck	560	520	657,04	GD A:020
.6799	Innere Leistungsverrechnung	7.900	8.260	8.185,72	GD A:031
.6810	AfA für Grundstücke u.grundst.gl.Rechte	13.600	13.600	13.561,00	A:037
.6820	Abschreibungen für bewegliche Sachen	800	1.000	183,70	A:037
.6850	Verzinsung des Anlagekapitals	28.700	16.700	7.934,00	A:037
	<b>Ausgaben</b>	<b>685.310</b>	<b>657.990</b>	<b>648.167,51</b>	
	<b>UAB 4646</b>	<b>Zu-/Überschuss</b>	<b>-317.410</b>	<b>-359.890</b>	<b>-347.257,24</b>

Einzelplan 4 Soziale Sicherung  
Abschnitt 46 Einrichtungen der Jugendhilfe  
U-Abschnitt 4647 Kindergarten Kleeblatt

Haushaltsstelle		Haushaltsansatz		Ergebnis der Jahresrechnung	Erläuterungen Amt
Nr.	Bezeichnung	2017	2016	2015	
1	2	3	4	5	6
		EUR	EUR	EUR	
	<b>E i n n a h m e n</b>				
.1100	Beiträge für Kinder über 3 Jahren	149.000	128.100	136.877,25	A:460
.1120	Beiträge für Kinder unter 3 Jahren	0	20.200	----	A:460
.1500	Kostenersätze	0	0	0,00	UD A:024
.1710	Zuweisungen vom Land	51.800	12.200	11.236,00	UD A:024
	<i>Sprachförderung und Integrationsprojekte</i>				
.1711	Zuweisungen vom Land Kindergarten	162.600	158.200	167.779,80	A:032
.1712	Zuweisungen vom Land Kleinkindbetreuung	30.800	38.000	27.153,30	A:032
.1720	Platzkostenzuschüsse von Gemeinden	1.000	0	10.580,14	A:024
.1770	Zuweisungen von Dritten, Spenden	0	0	50,00	A:034
.2770	Auflösung von Zuweisungen und Zuschüssen	9.700	9.700	9.714,00	A:037
	<b>Einnahmen</b>	<b>404.900</b>	<b>366.400</b>	<b>363.390,49</b>	
	<b>A u s g a b e n</b>				
.4000	Personalausgaben	651.510	600.720	586.103,45	SN A:021
.5000	Unterhaltung der Grundstücke und Gebäude	8.000	3.000	11.889,40	SN A:601
.5200	Beschaffungen	800	900	922,51	GD A:024
.5201	Beschaffungen außerhalb Budget	0	0	0,00	GD A:024
.5250	Unterhaltung von Einrichtungen	100	100	206,98	GD A:024
.5400	Bewirtschaftungskosten	14.600	13.100	13.817,42	SN A:604
.5620	Aus- und Fortbildung	500	500	10,85	GD A:024
.5700	Integrationsprojekt	43.000	15.000	5.044,00	UD A:024
.5730	Spielmaterial, Lehrmaterial	5.100	7.780	6.953,37	GD A:024
.5750	Lebensmittel, Essenslieferung	13.000	13.000	11.535,00	UD A:024
.6420	Versicherungen	1.100	1.050	955,51	SN A:028
.6500	Geschäftsbedarf	600	600	530,95	GD A:024
.6540	Dienstreisen	300	0	14,31	A:021
.6791	Innere Verrechnungen Personalleistungen	36.060	44.800	43.976,63	A:021
	<i>Vertretung</i>				
.6792	Innere Verrechnungen Technische Dienste	4.000	4.000	6.760,00	GD A:601
.6794	Innere Verrechnungen EDV	1.700	1.380	1.374,60	A:020
.6798	Innere Verrechnungen Telekommun.u.Druck	1.700	1.240	1.618,53	GD A:020
.6799	Innere Leistungsverrechnung	11.600	11.400	10.875,10	A:031
.6810	AfA für Grundstücke u.grundst.gl.Rechte	25.600	25.600	25.539,00	A:037
.6820	Abschreibungen für bewegliche Sachen	900	900	18,90	A:037
.6850	Verzinsung des Anlagekapitals	16.600	17.200	17.537,00	A:037
	<b>Ausgaben</b>	<b>836.770</b>	<b>762.270</b>	<b>745.683,51</b>	
	<b>UAB 4647</b>	<b>-431.870</b>	<b>-395.870</b>	<b>-382.293,02</b>	<b>Zu-/Überschuss</b>



Einzelplan 4 Soziale Sicherung  
 Abschnitt 46 Einrichtungen der Jugendhilfe  
 U-Abschnitt 4648 Kinderkrippe Nellenbadstraße

Haushaltsstelle		Haushaltsansatz		Ergebnis der Jahresrechnung	Erläuterungen Amt
Nr.	Bezeichnung	2017	2016	2015	
1	2	3	4	5	6
		EUR	EUR	EUR	
	<b>E i n n a h m e n</b>				
.1100	Beiträge für Kinder über 3 Jahren	0	0	73.128,75	A:460
.1120	Beiträge für Kinder unter 3 Jahren	127.500	99.600	----	A:460
.1712	Zuweisungen vom Land Kleinkindbetreuung	290.200	244.000	257.691,70	A:032
.1720	Platzkostenzuschüsse von Gemeinden	2.000	0	9.007,84	A:024
.1770	Zuweisungen von Dritten, Spenden	0	0	100,00	A:034
.2770	Auflösung von Zuweisungen und Zuschüssen	9.300	3.300	9.270,00	A:037
	<b>Einnahmen</b>	<b>429.000</b>	<b>346.900</b>	<b>349.198,29</b>	
	<b>A u s g a b e n</b>				
.4000	Personalausgaben	569.000	451.500	358.767,64	SN A:021
.5000	Unterhaltung der Grundstücke und Gebäude	10.000	5.000	3.971,99	SN A:601
.5200	Beschaffungen	800	400	557,41	GD A:024
.5201	Beschaffungen außerhalb Budget	0	0	0,00	GD A:024
.5250	Unterhaltung von Einrichtungen	200	150	296,94	GD A:024
.5400	Bewirtschaftungskosten	12.500	6.900	5.530,76	SN A:604
.5620	Aus- und Fortbildung	500	500	2.875,69	GD A:024
.5730	Spielmaterial, Lehrmaterial	4.500	3.140	3.340,00	GD A:024
.5750	Lebensmittel, Essenslieferung	6.500	10.100	8.333,53	A:024
.6420	Versicherungen	700	600	302,08	SN A:028
.6500	Geschäftsbedarf	450	400	402,97	GD A:024
.6791	Innere Verrechnungen Personalleistungen	31.400	33.800	26.929,41	A:021
	<i>Vertretung</i>				
.6794	Innere Verrechnungen EDV	1.490	990	987,32	A:020
.6798	Innere Verrechnungen Telefon u. Druck	440	380	326,99	GD A:020
.6799	Innere Leistungsverrechnung	9.050	7.850	6.602,24	GD A:031
.6810	AfA für Grundstücke u. grundst.gl.Rechte	17.300	17.200	12.716,52	A:037
.6820	Abschreibungen für bewegliche Sachen	11.900	11.700	7.829,00	A:037
.6850	Verzinsung des Anlagekapitals	17.900	17.000	7.971,00	A:037
	<b>Ausgaben</b>	<b>694.630</b>	<b>567.610</b>	<b>447.741,49</b>	
	<b>UAB 4648 Zu-/Überschuss</b>	<b>-265.630</b>	<b>-220.710</b>	<b>-98.543,20</b>	

Einzelplan 4 Soziale Sicherung  
 Abschnitt 46 Einrichtungen der Jugendhilfe  
 U-Abschnitt 4649 Förderung konfessioneller und sonstiger Kindergärten

Haushaltsstelle		Haushaltsansatz		Ergebnis der Jahresrechnung	Erläuterungen Amt
Nr.	Bezeichnung	2017	2016	2015	
1	2	3	4	5	6
		EUR	EUR	EUR	
	<b>E i n n a h m e n</b>				
.1711	Zuweisungen vom Land Kindergärten	376.800	386.000	368.070,50	A:032
.1712	Zuweisungen vom Land Kleinkindbetreuung	494.400	439.000	438.948,70	A:032
.1720	Platzkostenzuschüsse von Gemeinden	70.000	70.000	84.297,41	UD A:024
	<b>Einnahmen</b>	<b>941.200</b>	<b>895.000</b>	<b>891.316,61</b>	
	<b>A u s g a b e n</b>				
.6799	Innere Leistungsverrechnung	300	200	245,08	A:031
.7120	Platzkostenzuschüsse an Gemeinden	30.000	30.000	28.972,24	UD A:024
.7180	Zuschuss an ev. Kindergarten Stockach	420.000	390.000	384.500,00	GD A:031
.7181	Zuschuss an kath. Kindergarten St.Marien	440.000	405.000	362.590,73	GD A:031
.7182	Zuschuss an kath. Kindergarten Wahlwies	250.000	230.000	176.670,41	GD A:031
.7183	Zuschuss an Waldorfkindergarten Wahlwies	450.000	400.000	339.515,86	GD A:031
.7184	Zuschuss an Kinderschutzbund	46.000	46.000	39.555,32	GD A:024
.7185	Zuschuss an Pestalozzi Kinderdorf	28.500	28.000	27.167,68	GD A:024
	<b>Ausgaben</b>	<b>1.664.800</b>	<b>1.529.200</b>	<b>1.359.217,32</b>	
	<b>UAB 4649 Zu-/Überschuss</b>	<b>-723.600</b>	<b>-634.200</b>	<b>-467.900,71</b>	
	<b>Einnahmen</b>	<b>2.928.960</b>	<b>2.687.000</b>	<b>2.629.269,02</b>	
	<b>Ausgaben</b>	<b>6.068.970</b>	<b>5.594.800</b>	<b>4.873.979,42</b>	
	<b>AB 46 Zu-/Überschuss</b>	<b>-3.140.010</b>	<b>-2.907.800</b>	<b>-2.244.710,40</b>	

Einzelplan 4 Soziale Sicherung  
 Abschnitt 47 Förderung anderer Träger der Wohlfahrtspflege  
 U-Abschnitt 4700 Förderung der Wohlfahrtspflege

Haushaltsstelle		Haushaltsansatz		Ergebnis der Jahresrechnung	Erläuterungen Amt
Nr.	Bezeichnung	2017	2016	2015	
1	2	3	4	5	6
		EUR	EUR	EUR	
	<b>E i n n a h m e n</b>				
	<b>A u s g a b e n</b>				
	<b>Einnahmen</b>	<b>0</b>	<b>0</b>	<b>0,00</b>	
	<b>Ausgaben</b>				
.6792	Innere Verrechnungen Technische Dienste	200	200	125,18	A:025
.6797	Innere Verrechnungen Hallenbenutzung	13.550	11.480	10.861,61	A:032
.6799	Innere Leistungsverrechnung	0	0	27,23	A:031
.7000	Zuschüsse an Vereine und Verbände	7.300	7.300	7.180,42	A:034
	<b>Ausgaben</b>	<b>21.050</b>	<b>18.980</b>	<b>18.194,44</b>	
	<b>UAB 4700 Zu-/Überschuss</b>	<b>-21.050</b>	<b>-18.980</b>	<b>-18.194,44</b>	
	<b>Einnahmen</b>	<b>0</b>	<b>0</b>	<b>0,00</b>	
	<b>Ausgaben</b>	<b>21.050</b>	<b>18.980</b>	<b>18.194,44</b>	
	<b>AB 47 Zu-/Überschuss</b>	<b>-21.050</b>	<b>-18.980</b>	<b>-18.194,44</b>	
	<b>Einnahmen</b>	<b>2.988.960</b>	<b>2.707.000</b>	<b>2.632.269,02</b>	
	<b>Ausgaben</b>	<b>6.396.670</b>	<b>5.866.700</b>	<b>5.063.572,28</b>	
	<b>EP 4 Zu-/Überschuss</b>	<b>-3.407.710</b>	<b>-3.159.700</b>	<b>-2.431.303,26</b>	

Einzelplan 5 Gesundheit, Sport, Erholung  
 Abschnitt 50 Gesundheitsverwaltung, Gesundheitsämter  
 U-Abschnitt 5000 Gesundheitspflege

Haushaltsstelle		Haushaltsansatz		Ergebnis der Jahresrechnung	Erläuterungen Amt
Nr.	Bezeichnung	2017	2016	2015	
		EUR	EUR	EUR	
1	2	3	4	5	6
	<b>E i n n a h m e n</b>				
	<b>A u s g a b e n</b>				
	<b>Einnahmen</b>	<b>0</b>	<b>0</b>	<b>0,00</b>	
.5870	Schädlingsbekämpfung	2.000	2.000	1.760,15	A:603
.6799	Innere Leistungsverrechnung	0	0	27,84	A:031
.7000	Zuschüsse an Vereine	400	400	247,82	A:034
	<b>Ausgaben</b>	<b>2.400</b>	<b>2.400</b>	<b>2.035,81</b>	
	<b>UAB 5000 Zu-/Überschuss</b>	<b>-2.400</b>	<b>-2.400</b>	<b>-2.035,81</b>	
	<b>Einnahmen</b>	<b>0</b>	<b>0</b>	<b>0,00</b>	
	<b>Ausgaben</b>	<b>2.400</b>	<b>2.400</b>	<b>2.035,81</b>	
	<b>AB 50 Zu-/Überschuss</b>	<b>-2.400</b>	<b>-2.400</b>	<b>-2.035,81</b>	

Einzelplan 5 Gesundheit, Sport, Erholung  
 Abschnitt 51 Krankenhäuser  
 U-Abschnitt 5100 Städtisches Krankenhaus

Haushaltsstelle		Haushaltsansatz		Ergebnis der Jahresrechnung	Erläuterungen Amt
Nr.	Bezeichnung	2017	2016	2015	
		EUR	EUR	EUR	
1	2	3	4	5	6
	<b>E i n n a h m e n</b>				
		<b>Einnahmen</b>	<b>0</b>	<b>0</b>	<b>0,00</b>
	<b>A u s g a b e n</b>				
.6799	Innere Leistungsverrechnung	0	0	27,23	A:031
.7170	Verlustabdeckung	461.000	359.000	591.581,97	A:032
.7171	Erstattung Zinsaufwand	10.950	12.400	13.799,75	A:034
	<b>Ausgaben</b>	<b>471.950</b>	<b>371.400</b>	<b>605.408,95</b>	
	<b>UAB 5100</b>	<b>Zu-/Überschuss</b>	<b>-471.950</b>	<b>-371.400</b>	<b>-605.408,95</b>
		<b>Einnahmen</b>	<b>0</b>	<b>0</b>	<b>0,00</b>
		<b>Ausgaben</b>	<b>471.950</b>	<b>371.400</b>	<b>605.408,95</b>
	<b>AB 51</b>	<b>Zu-/Überschuss</b>	<b>-471.950</b>	<b>-371.400</b>	<b>-605.408,95</b>

Einzelplan 5 Gesundheit, Sport, Erholung  
 Abschnitt 54 Sonst. Einricht. u. Maßnahmen der Gesundheitspflege  
 U-Abschnitt 5410 Deutsches Rotes Kreuz

Haushaltsstelle		Haushaltsansatz		Ergebnis der Jahresrechnung	Erläuterungen Amt
Nr.	Bezeichnung	2017	2016	2015	
		EUR	EUR	EUR	
1	2	3	4	5	6
	<b>E i n n a h m e n</b>				
	<b>Einnahmen</b>	<b>0</b>	<b>0</b>	<b>0,00</b>	
	<b>A u s g a b e n</b>				
.6799	Innere Leistungsverrechnung	0	0	7,26	A:031
.7180	Zuschuss an DRK Ortsverband Stockach	1.400	1.400	1.393,78	A:034
	<i>Mietkostenzuschuss</i>				
	<b>Ausgaben</b>	<b>1.400</b>	<b>1.400</b>	<b>1.401,04</b>	
	<b>UAB 5410 Zu-/Überschuss</b>	<b>-1.400</b>	<b>-1.400</b>	<b>-1.401,04</b>	

Einzelplan 5 Gesundheit, Sport, Erholung  
 Abschnitt 54 Sonst. Einricht. u. Maßnahmen der Gesundheitspflege  
 U-Abschnitt 5420 Sozial- und Dorfhelferinnenstation

Haushaltsstelle		Haushaltsansatz		Ergebnis der Jahresrechnung	Erläuterungen Amt
Nr.	Bezeichnung	2017	2016	2015	
		EUR	EUR	EUR	
1	2	3	4	5	6
	<b>E i n n a h m e n</b>				
	<b>Einnahmen</b>	0	0	0,00	
	<b>A u s g a b e n</b>				
.6799	Innere Leistungsverrechnung	0	0	36,31	A:031
.7180	Zuschüsse an soziale Einrichtungen	10.000	10.000	1.007,79	A:031
	<i>Zuschussbedarf stark schwankend</i>				
	<b>Ausgaben</b>	10.000	10.000	1.044,10	
<b>UAB 5420</b>	<b>Zu-/Überschuss</b>	<b>-10.000</b>	<b>-10.000</b>	<b>-1.044,10</b>	
	<b>Einnahmen</b>	0	0	0,00	
	<b>Ausgaben</b>	11.400	11.400	2.445,14	
<b>AB 54</b>	<b>Zu-/Überschuss</b>	<b>-11.400</b>	<b>-11.400</b>	<b>-2.445,14</b>	

Einzelplan 5 Gesundheit, Sport, Erholung  
 Abschnitt 55 Förderung des Sports  
 U-Abschnitt 5500 Förderung des Sports

Haushaltsstelle		Haushaltsansatz		Ergebnis der Jahresrechnung	Erläuterungen Amt
Nr.	Bezeichnung	2017	2016	2015	
		EUR	EUR	EUR	
1	2	3	4	5	6
	<b>E i n n a h m e n</b>				
.1500	Kostenersätze	200	200	408,41	A:026
.2080	Zinseinnahmen vom übrigen Bereich	0	0	140,08	A:034
	<b>Einnahmen</b>	<b>200</b>	<b>200</b>	<b>548,49</b>	
	<b>A u s g a b e n</b>				
.5720	Veranstaltungen, Ehrungen, Jubiläen	4.000	3.500	3.500,00	A:026
.6500	Geschäftsbedarf	900	1.000	450,00	A:026
.6792	Innere Verrechnungen Technische Dienste	4.000	4.000	1.252,65	A:026
.6797	Innere Verrechnungen Hallenbenutzung	577.760	488.955	450.790,64	A:032
.6799	Innere Leistungsverrechnung	100	100	89,56	A:031
.7000	Zuschüsse an Sportvereine	3.100	3.100	2.719,56	A:034
	<b>Ausgaben</b>	<b>589.860</b>	<b>500.655</b>	<b>458.802,41</b>	
	<b>UAB 5500</b>	<b>Zu-/Überschuss</b>	<b>-589.660</b>	<b>-500.455</b>	<b>-458.253,92</b>
		<b>Einnahmen</b>	<b>200</b>	<b>200</b>	<b>548,49</b>
		<b>Ausgaben</b>	<b>589.860</b>	<b>500.655</b>	<b>458.802,41</b>
	<b>AB 55</b>	<b>Zu-/Überschuss</b>	<b>-589.660</b>	<b>-500.455</b>	<b>-458.253,92</b>



Einzelplan 5 Gesundheit, Sport, Erholung  
 Abschnitt 56 Eigene Sportstätten  
 U-Abschnitt 5610 Hagerweghalle

Haushaltsstelle		Haushaltsansatz		Ergebnis der Jahresrechnung	Erläuterungen Amt
Nr.	Bezeichnung	2017	2016	2015	
		EUR	EUR	EUR	
1	2	3	4	5	6
	<b>E i n n a h m e n</b>				
.1100	Hallenbenutzungsgebühren	100	100	100,00	A:026
.1400	Mieten, Pachten	6.000	6.000	5.753,76	A:035
.1697	Innere Verrechnungen Hallenbenutzung	39.080	39.170	33.237,98	A:032
	<b>Einnahmen</b>	<b>45.180</b>	<b>45.270</b>	<b>39.091,74</b>	
	<b>A u s g a b e n</b>				
.4000	Personalausgaben	18.500	18.000	17.460,59	SN A:021
.5000	Unterhaltung der Grundstücke und Gebäude	6.000	5.000	1.644,38	SN A:601
.5200	Beschaffungen	1.000	1.000	132,02	GD A:601
.5250	Unterhaltung von Einrichtungen	1.000	1.000	604,08	GD A:601
.5400	Bewirtschaftungskosten	15.150	16.650	16.502,95	SN A:604
.6420	Versicherungen	300	290	264,72	SN A:028
.6792	Innere Verrechnungen Technische Dienste	1.300	1.300	760,46	GD A:601
.6794	Innere Verrechnungen EDV	320	320	312,00	A:020
.6798	Innere Verrechnungen Telekommun.u.Druck	10	10	0,84	A:020
.6799	Innere Leistungsverrechnung	700	800	682,70	A:031
.6810	AfA für Grundstücke u.grundst.gl.Rechte	500	500	459,00	A:037
.6820	Abschreibungen für bewegliche Sachen	100	100	0,00	A:037
.6850	Verzinsung des Anlagekapitals	300	300	268,00	A:037
	<b>Ausgaben</b>	<b>45.180</b>	<b>45.270</b>	<b>39.091,74</b>	
	<b>UAB 5610 Zu-/Überschuss</b>	<b>0</b>	<b>0</b>	<b>0,00</b>	

Einzelplan 5 Gesundheit, Sport, Erholung  
 Abschnitt 56 Eigene Sportstätten  
 U-Abschnitt 5611 Dillhalle

Haushaltsstelle		Haushaltsansatz		Ergebnis der Jahresrechnung	Erläuterungen Amt
Nr.	Bezeichnung	2017	2016	2015	
1	2	3	4	5	6
		EUR	EUR	EUR	
	<b>E i n n a h m e n</b>				
.1100	Hallenbenutzungsgebühren	100	100	0,00	A:026
.1697	Innere Verrechnungen Hallenbenutzung	131.400	127.900	118.316,28	A:032
.2770	Auflösung von Zuweisungen und Zuschüssen	17.900	17.900	17.944,00	A:037
	<b>Einnahmen</b>	<b>149.400</b>	<b>145.900</b>	<b>136.260,28</b>	
	<b>A u s g a b e n</b>				
.4000	Personalausgaben	26.100	25.700	24.667,43	SN A:021
.5000	Unterhaltung der Grundstücke und Gebäude	12.000	10.000	5.834,76	SN A:601
.5200	Beschaffungen	2.000	2.000	1.387,57	GD A:601
.5250	Unterhaltung von Einrichtungen	2.000	2.000	909,76	GD A:601
.5400	Bewirtschaftungskosten	29.300	27.800	26.368,62	SN A:604
.6540	Dienstreisen	300	300	279,73	GD A:021
.6792	Innere Verrechnungen Technische Dienste	2.000	1.800	24,15	GD A:601
.6799	Innere Leistungsverrechnung	700	700	718,26	A:031
.6810	AfA für Grundstücke u.grundst.gl.Rechte	42.800	42.700	42.622,00	A:037
.6820	Abschreibungen für bewegliche Sachen	300	200	0,00	A:037
.6850	Verzinsung des Anlagekapitals	31.900	32.700	33.448,00	A:037
	<b>Ausgaben</b>	<b>149.400</b>	<b>145.900</b>	<b>136.260,28</b>	
	<b>UAB 5611 Zu-/Überschuss</b>	<b>0</b>	<b>0</b>	<b>0,00</b>	

Einzelplan 5 Gesundheit, Sport, Erholung  
 Abschnitt 56 Eigene Sportstätten  
 U-Abschnitt 5612 Heidenfelshalle Zizenhausen

Haushaltsstelle		Haushaltsansatz		Ergebnis der Jahresrechnung	Erläuterungen Amt
Nr.	Bezeichnung	2017	2016	2015	
1	2	3	4	5	6
		EUR	EUR	EUR	
	<b>E i n n a h m e n</b>				
.1100	Hallenbenutzungsgebühren	1.000	1.000	690,00	A:026
.1500	Kostenersätze	600	600	1.198,45	A:026
.1697	Innere Verrechnungen Hallenbenutzung	226.700	140.120	104.478,98	A:032
.2770	Auflösung von Zuweisungen und Zuschüssen	3.300	3.300	3.272,00	A:037
	<b>Einnahmen</b>	<b>231.600</b>	<b>145.020</b>	<b>109.639,43</b>	
	<b>A u s g a b e n</b>				
.4000	Personalausgaben	21.600	19.280	3.351,73	SN A:021
.5000	Unterhaltung der Grundstücke und Gebäude	120.000	45.000	29.237,26	SN A:601
.5200	Beschaffungen	15.000	1.500	1.387,57	GD A:601
.5250	Unterhaltung von Einrichtungen	2.000	2.000	940,49	GD A:601
.5400	Bewirtschaftungskosten	25.700	26.640	25.519,82	SN A:604
.6420	Versicherungen	1.000	950	900,34	SN A:028
.6780	Verwaltungskostenbeitrag	0	4.500	9.000,00	A:032
.6792	Innere Verrechnungen Technische Dienste	5.000	1.300	1.915,59	GD A:601
.6798	Innere Verrechnungen Telekommun.u.Druck	200	250	195,45	A:020
.6799	Innere Leistungsverrechnung	700	800	375,18	A:031
.6810	AfA für Grundstücke u.grundst.gl.Rechte	22.100	22.900	21.976,00	A:037
.6820	Abschreibungen für bewegliche Sachen	4.100	3.600	490,00	A:037
.6850	Verzinsung des Anlagekapitals	14.200	16.300	14.350,00	A:037
	<b>Ausgaben</b>	<b>231.600</b>	<b>145.020</b>	<b>109.639,43</b>	
	<b>UAB 5612 Zu-/Überschuss</b>	<b>0</b>	<b>0</b>	<b>0,00</b>	
	zu 5000: Brandschutz, Fassadensanierung Glasfront				

Einzelplan 5 Gesundheit, Sport, Erholung  
 Abschnitt 56 Eigene Sportstätten  
 U-Abschnitt 5613 Roßberghalle Wahlwies

Haushaltsstelle		Haushaltsansatz		Ergebnis der Jahresrechnung	Erläuterungen Amt
Nr.	Bezeichnung	2017	2016	2015	
1	2	3	4	5	6
		EUR	EUR	EUR	
	<b>E i n n a h m e n</b>				
.1100	Hallenbenutzungsgebühren	3.500	3.500	1.556,89	A:026
.1500	Kostenersätze	600	600	129,71	A:026
.1697	Innere Verrechnungen Hallenbenutzung	133.360	124.160	168.715,39	A:032
.2770	Auflösung von Zuweisungen und Zuschüssen	8.700	8.700	8.718,00	A:037
	<b>Einnahmen</b>	<b>146.160</b>	<b>136.960</b>	<b>179.119,99</b>	
	<b>A u s g a b e n</b>				
.4000	Personalausgaben	44.310	42.010	40.207,54	SN A:021
.5000	Unterhaltung der Grundstücke und Gebäude	12.000	10.000	21.905,10	SN A:601
.5200	Beschaffungen	1.000	1.000	407,27	GD A:601
.5250	Unterhaltung von Einrichtungen	1.000	1.000	520,86	GD A:601
.5400	Bewirtschaftungskosten	15.250	14.150	15.047,63	SN A:604
.6420	Versicherungen	1.300	1.300	1.220,74	SN A:028
.6792	Innere Verrechnungen Technische Dienste	15.000	10.000	41.237,65	GD A:601
.6798	Innere Verrechnungen Telekommun.u.Druck	500	500	720,21	A:020
.6799	Innere Leistungsverrechnung	1.300	1.400	1.236,99	A:031
.6810	AfA für Grundstücke u.grundst.gl.Rechte	42.100	42.100	42.089,00	A:037
.6820	Abschreibungen für bewegliche Sachen	1.400	1.200	951,00	A:037
.6850	Verzinsung des Anlagekapitals	11.000	12.300	13.576,00	A:037
	<b>Ausgaben</b>	<b>146.160</b>	<b>136.960</b>	<b>179.119,99</b>	
	<b>UAB 5613 Zu-/Überschuss</b>	<b>0</b>	<b>0</b>	<b>0,00</b>	

Einzelplan 5 Gesundheit, Sport, Erholung  
 Abschnitt 56 Eigene Sportstätten  
 U-Abschnitt 5614 Nellenburghalle Hindelwangen

Haushaltsstelle		Haushaltsansatz		Ergebnis der Jahresrechnung	Erläuterungen Amt
Nr.	Bezeichnung	2017	2016	2015	
1	2	3	4	5	6
		EUR	EUR	EUR	
	<b>E i n n a h m e n</b>				
.1100	Hallenbenutzungsgebühren	1.100	1.100	2.205,00	A:026
.1500	Kostenersätze	400	250	354,79	A:026
.1697	Innere Verrechnungen Hallenbenutzung	89.220	84.020	61.223,50	A:032
.2770	Auflösung von Zuweisungen und Zuschüssen	6.200	6.200	6.215,52	A:037
	<b>Einnahmen</b>	<b>96.920</b>	<b>91.570</b>	<b>69.998,81</b>	
	<b>A u s g a b e n</b>				
.4000	Personalausgaben	29.500	28.700	27.857,13	SN A:021
.5000	Unterhaltung der Grundstücke und Gebäude	25.000	25.000	6.509,42	SN A:601
.5200	Beschaffungen	1.000	1.000	0,00	GD A:601
.5250	Unterhaltung von Einrichtungen	1.500	1.500	484,34	GD A:601
.5400	Bewirtschaftungskosten	9.050	6.500	6.172,97	SN A:604
.6420	Versicherungen	550	550	495,75	SN A:028
.6792	Innere Verrechnungen Technische Dienste	1.000	1.000	143,85	GD A:601
.6794	Innere Verrechnungen EDV	320	320	315,88	A:020
.6798	Innere Verrechnungen Telefon u. Druck	0	0	----	A:020
.6799	Innere Leistungsverrechnung	1.000	1.100	975,49	A:031
.6810	AfA für Grundstücke u. grundst.gl.Rechte	20.000	17.300	19.186,98	A:037
.6850	Verzinsung des Anlagekapitals	8.000	8.600	7.857,00	A:037
	<b>Ausgaben</b>	<b>96.920</b>	<b>91.570</b>	<b>69.998,81</b>	
	<b>UAB 5614 Zu-/Überschuss</b>	<b>0</b>	<b>0</b>	<b>0,00</b>	
	zu 5000: Fassadensanierung süd				

Einzelplan 5 Gesundheit, Sport, Erholung  
 Abschnitt 56 Eigene Sportstätten  
 U-Abschnitt 5615 Jahnhalle

Haushaltsstelle		Haushaltsansatz		Ergebnis der Jahresrechnung	Erläuterungen Amt
Nr.	Bezeichnung	2017	2016	2015	
1	2	3	4	5	6
		EUR	EUR	EUR	
	<b>E i n n a h m e n</b>				
.1100	Hallenbenutzungsgebühren	7.500	7.500	7.340,00	A:026
.1500	Kostenersätze	1.500	1.500	1.036,25	A:026
.1697	Innere Verrechnungen Hallenbenutzung	245.650	261.550	257.160,85	A:032
.2770	Auflösung von Zuweisungen und Zuschüssen	40.800	40.800	40.762,00	A:037
	<b>Einnahmen</b>	<b>295.450</b>	<b>311.350</b>	<b>306.299,10</b>	
	<b>A u s g a b e n</b>				
.4000	Personalausgaben	28.100	27.500	26.414,14	SN A:021
.5000	Unterhaltung der Grundstücke und Gebäude	15.000	15.000	19.408,94	SN A:601
.5200	Beschaffungen	4.000	4.000	2.374,18	GD A:601
.5250	Unterhaltung von Einrichtungen	3.000	3.000	2.860,73	GD A:601
.5400	Bewirtschaftungskosten	61.600	74.500	69.684,52	SN A:604
.6420	Versicherungen	4.300	4.100	4.097,56	SN A:028
.6540	Fahrtkosten	300	300	279,30	GD A:021
.6792	Innere Verrechnungen Technische Dienste	3.000	3.000	959,01	GD A:601
.6798	Innere Verrechnungen Telekommun.u.Druck	350	350	391,84	A:020
.6799	Innere Leistungsverrechnung	1.200	1.200	1.144,88	A:031
.6810	AfA für Grundstücke u.grundst.gl.Rechte	104.700	104.700	104.636,00	A:037
.6820	Abschreibungen für bewegliche Sachen	2.700	3.600	1.923,00	A:037
.6850	Verzinsung des Anlagekapitals	67.200	70.100	72.125,00	A:037
	<b>Ausgaben</b>	<b>295.450</b>	<b>311.350</b>	<b>306.299,10</b>	
	<b>UAB 5615 Zu-/Überschuss</b>	<b>0</b>	<b>0</b>	<b>0,00</b>	

Einzelplan 5 Gesundheit, Sport, Erholung  
 Abschnitt 56 Eigene Sportstätten  
 U-Abschnitt 5616 Werner-und-Erika-Messmer-Haus Espasingen

Haushaltsstelle		Haushaltsansatz		Ergebnis der Jahresrechnung	Erläuterungen Amt
Nr.	Bezeichnung	2017	2016	2015	
1	2	3	4	5	6
		EUR	EUR	EUR	
	<b>E i n n a h m e n</b>				
.1100	Hallenbenutzungsgebühren	2.000	2.000	3.190,00	A:026
.1500	Kostenersätze	300	350	294,44	A:026
.1693	Innere Verrechnungen Gebäude	16.400	15.000	14.913,16	A:032
.1697	Innere Verrechnungen Hallenbenutzung	122.400	106.750	112.612,96	A:032
.2770	Auflösung von Zuweisungen und Zuschüssen	18.500	18.100	18.478,00	A:037
	<b>Einnahmen</b>	<b>159.600</b>	<b>142.200</b>	<b>149.488,56</b>	
	<b>A u s g a b e n</b>				
.4000	Personalausgaben	6.700	7.500	6.162,09	SN A:021
.5000	Unterhaltung der Grundstücke und Gebäude	20.000	10.000	19.806,29	SN A:601
.5200	Beschaffungen	1.000	1.000	1.504,62	GD A:601
.5250	Unterhaltung von Einrichtungen	1.000	1.000	0,00	GD A:601
.5400	Bewirtschaftungskosten	23.600	13.100	11.114,91	SN A:604
.6420	Versicherungen	1.000	1.800	1.664,97	SN A:028
.6792	Innere Verrechnungen Technische Dienste	1.000	1.000	1.218,00	GD A:601
.6798	Innere Verrechnungen Telekommun.u.Druck	0	0	0,00	A:020
.6799	Innere Leistungsverrechnung	800	1.100	709,68	A:031
.6810	AfA für Grundstücke u.grundst.gl.Rechte	50.200	50.200	50.189,00	A:037
.6820	Abschreibungen für bewegliche Sachen	7.200	6.800	6.991,00	A:037
.6850	Verzinsung des Anlagekapitals	47.100	48.700	50.128,00	A:037
	<b>Ausgaben</b>	<b>159.600</b>	<b>142.200</b>	<b>149.488,56</b>	
	<b>UAB 5616 Zu-/Überschuss</b>	<b>0</b>	<b>0</b>	<b>0,00</b>	

Einzelplan 5 Gesundheit, Sport, Erholung  
 Abschnitt 56 Eigene Sportstätten  
 U-Abschnitt 5617 Johanniterhalle Hoppetenzell

Haushaltsstelle		Haushaltsansatz		Ergebnis der Jahresrechnung	Erläuterungen Amt
Nr.	Bezeichnung	2017	2016	2015	
1	2	3	4	5	6
		EUR	EUR	EUR	
	<b>E i n n a h m e n</b>				
.1100	Hallenbenutzungsgebühren	1.000	800	560,00	A:026
.1500	Kostenersätze	350	350	100,98	A:026
.1697	Innere Verrechnungen Hallenbenutzung	86.510	49.420	37.551,62	A:032
.2770	Auflösung von Zuweisungen und Zuschüssen	6.800	6.800	6.780,00	A:037
	<b>Einnahmen</b>	<b>94.660</b>	<b>57.370</b>	<b>44.992,60</b>	
	<b>A u s g a b e n</b>				
.4000	Personalausgaben	14.600	12.900	12.510,66	SN A:021
.5000	Unterhaltung der Grundstücke und Gebäude	40.000	4.000	2.492,54	SN A:601
.5200	Beschaffungen	1.000	1.000	0,00	GD A:601
.5250	Unterhaltung von Einrichtungen	1.000	1.000	791,55	GD A:601
.5400	Bewirtschaftungskosten	15.350	15.340	4.708,90	SN A:604
.6420	Versicherungen	450	430	413,76	SN A:028
.6792	Innere Verrechnungen Technische Dienste	3.000	3.000	3.773,36	GD A:601
.6798	Innere Verrechnungen Telekommun.u.Druck	160	200	193,06	A:020
.6799	Innere Leistungsverrechnung	800	700	666,77	A:031
.6810	AfA für Grundstücke u.grundst.gl.Rechte	13.300	13.300	13.275,00	A:037
.6820	Abschreibungen für bewegliche Sachen	0	300	728,00	A:037
.6850	Verzinsung des Anlagekapitals	5.000	5.200	5.439,00	A:037
	<b>Ausgaben</b>	<b>94.660</b>	<b>57.370</b>	<b>44.992,60</b>	
	<b>UAB 5617 Zu-/Überschuss</b>	<b>0</b>	<b>0</b>	<b>0,00</b>	
	zu 5000: Sanierung Beleuchtung				



Einzelplan 5 Gesundheit, Sport, Erholung  
 Abschnitt 56 Eigene Sportstätten  
 U-Abschnitt 5618 Lichtberghalle Winterspüren

Haushaltsstelle		Haushaltsansatz		Ergebnis der Jahresrechnung	Erläuterungen Amt
Nr.	Bezeichnung	2017	2016	2015	
1	2	3	4	5	6
		EUR	EUR	EUR	
	<b>E i n n a h m e n</b>				
.1100	Hallenbenutzungsgebühren	1.500	1.500	1.995,00	A:026
.1500	Kostenersätze	300	300	375,53	A:026
.1501	Kostenersätze für Dienstkleidung	0	15	15,00	A:021
.1697	Innere Verrechnungen Hallenbenutzung	83.610	84.265	73.700,54	A:032
.2770	Auflösung von Zuweisungen und Zuschüssen	9.800	9.800	9.779,00	A:037
	<b>Einnahmen</b>	<b>95.210</b>	<b>95.880</b>	<b>85.865,07</b>	
	<b>A u s g a b e n</b>				
.4000	Personalausgaben	23.850	23.500	22.772,12	SN A:021
.5000	Unterhaltung der Grundstücke und Gebäude	10.000	10.000	2.090,72	SN A:601
.5200	Beschaffungen	500	500	0,00	GD A:601
.5250	Unterhaltung von Einrichtungen	1.000	1.000	0,00	GD A:601
.5400	Bewirtschaftungskosten	9.000	9.100	8.533,51	SN A:604
.6420	Versicherungen	800	780	742,65	SN A:028
.6792	Innere Verrechnungen Technische Dienste	7.500	7.500	7.683,66	GD A:601
.6798	Innere Verrechnungen Telekommun.u.Druck	160	200	192,87	A:020
.6799	Innere Leistungsverrechnung	1.000	1.100	987,54	A:031
.6810	AfA für Grundstücke u.grundst.gl.Rechte	29.800	29.800	29.754,00	A:037
.6820	Abschreibungen für bewegliche Sachen	300	300	256,00	A:037
.6850	Verzinsung des Anlagekapitals	11.300	12.100	12.852,00	A:037
	<b>Ausgaben</b>	<b>95.210</b>	<b>95.880</b>	<b>85.865,07</b>	
	<b>UAB 5618</b>	<b>Zu-/Überschuss</b>	<b>0</b>	<b>0</b>	<b>0,00</b>
	zu 5000:				
	Rissüberprüfung, Präventionsmaßnahmen				

Einzelplan 5 Gesundheit, Sport, Erholung  
 Abschnitt 56 Eigene Sportstätten  
 U-Abschnitt 5619 Gemeindezentrum Raithaslach

Haushaltsstelle		Haushaltsansatz		Ergebnis der Jahresrechnung	Erläuterungen Amt
Nr.	Bezeichnung	2017	2016	2015	
1	2	3	4	5	6
		EUR	EUR	EUR	
	<b>E i n n a h m e n</b>				
.1100	Hallenbenutzungsgebühren	2.000	1.000	2.087,50	A:026
.1500	Kostenersätze	250	150	293,25	A:026
.1697	Innere Verrechnungen Hallenbenutzung	47.010	36.700	23.157,16	A:032
.2770	Auflösung von Zuweisungen und Zuschüssen	2.700	2.700	2.701,00	A:037
	<b>Einnahmen</b>	<b>51.960</b>	<b>40.550</b>	<b>28.238,91</b>	
	<b>A u s g a b e n</b>				
.4000	Personalausgaben	3.750	3.000	3.200,00	SN A:021
.5000	Unterhaltung der Grundstücke und Gebäude	15.000	5.000	811,63	SN A:601
.5200	Beschaffungen	1.000	1.000	0,00	GD A:601
.5250	Unterhaltung von Einrichtungen	500	500	0,00	GD A:601
.5400	Bewirtschaftungskosten	5.950	5.950	5.016,50	SN A:604
.6420	Versicherungen	500	500	408,06	SN A:028
.6792	Innere Verrechnungen Technische Dienste	2.500	2.500	1.975,34	GD A:601
.6798	Innere Verrechnungen Telekommun.u.Druck	160	200	192,79	A:020
.6799	Innere Leistungsverrechnung	500	500	533,59	A:031
.6810	AfA für Grundstücke u.grundst.gl.Rechte	8.900	8.900	8.812,00	A:037
.6820	Abschreibungen für bewegliche Sachen	4.800	4.000	0,00	A:037
.6850	Verzinsung des Anlagekapitals	8.400	8.500	7.289,00	A:037
	<b>Ausgaben</b>	<b>51.960</b>	<b>40.550</b>	<b>28.238,91</b>	
	<b>UAB 5619 Zu-/Überschuss</b>	<b>0</b>	<b>0</b>	<b>0,00</b>	

Einzelplan 5 Gesundheit, Sport, Erholung  
 Abschnitt 56 Eigene Sportstätten  
 U-Abschnitt 5620 Sportplätze und -anlagen

Haushaltsstelle		Haushaltsansatz		Ergebnis der Jahresrechnung	Erläuterungen Amt
Nr.	Bezeichnung	2017	2016	2015	
		EUR	EUR	EUR	
1	2	3	4	5	6
	<b>E i n n a h m e n</b>				
.1400	Mieten, Pachten Festplatz Dillstraße	700	700	1.700,00	A:023
.2770	Auflösung von Zuweisungen und Zuschüssen	10.400	10.400	10.387,00	A:037
	<b>Einnahmen</b>	<b>11.100</b>	<b>11.100</b>	<b>12.087,00</b>	
	<b>A u s g a b e n</b>				
.5000	Unterhaltung der Grundstücke und Gebäude	1.600	1.600	0,00	SN A:601
.5100	Anlagenunterhaltung	30.000	30.000	20.364,29	SN A:600
.5250	Geräteunterhaltung	500	500	253,47	A:603
.5300	Mieten, Pachten	1.000	1.000	750,00	A:035
.5400	Bewirtschaftungskosten	17.000	15.000	21.070,61	SN A:604
.6792	Innere Verrechnungen Technische Dienste	80.000	80.000	65.225,20	GD A:600
.6799	Innere Leistungsverrechnung	500	400	433,87	A:031
.6810	AfA für Grundstücke u.grundst.gl.Rechte	29.300	28.700	27.359,56	A:037
.6820	Abschreibungen für bewegliche Sachen	1.300	1.300	1.244,00	A:037
.6850	Verzinsung des Anlagekapitals	23.000	23.200	22.245,00	A:037
	<b>Ausgaben</b>	<b>184.200</b>	<b>181.700</b>	<b>158.946,00</b>	
<b>UAB 5620</b>	<b>Zu-/Überschuss</b>	<b>-173.100</b>	<b>-170.600</b>	<b>-146.859,00</b>	
	<b>Einnahmen</b>	<b>1.377.240</b>	<b>1.223.170</b>	<b>1.161.081,49</b>	
	<b>Ausgaben</b>	<b>1.550.340</b>	<b>1.393.770</b>	<b>1.307.940,49</b>	
<b>AB 56</b>	<b>Zu-/Überschuss</b>	<b>-173.100</b>	<b>-170.600</b>	<b>-146.859,00</b>	

Einzelplan 5 Gesundheit, Sport, Erholung  
 Abschnitt 58 Park- und Gartenanlagen  
 U-Abschnitt 5810 Stadtgarten/Öffentliche Grünflächen

Haushaltsstelle		Haushaltsansatz		Ergebnis der Jahresrechnung	Erläuterungen Amt
Nr.	Bezeichnung	2017	2016	2015	
1	2	3	4	5	6
		EUR	EUR	EUR	
	<b>E i n n a h m e n</b>				
.2770	Auflösung von Zuweisungen und Zuschüssen	0	0	2.195,00	A:037
	<b>Einnahmen</b>	<b>0</b>	<b>0</b>	<b>2.195,00</b>	
	<b>A u s g a b e n</b>				
.4000	Personalausgaben	0	0	112,50	SN A:021
.5100	Anlagenunterhaltung	70.000	100.000	58.494,41	GD A:771
.6792	Innere Verrechnungen Technische Dienste	260.000	260.000	353.465,47	A:771
.6799	Innere Leistungsverrechnung	500	800	447,80	A:031
.6810	AfA für Grundstücke u.grundst.gl.Rechte	2.900	3.100	3.104,00	A:037
.6820	Abschreibungen für bewegliche Sachen	0	0	2.264,00	A:037
.6850	Verzinsung des Anlagekapitals	3.900	4.100	4.129,00	A:037
	<b>Ausgaben</b>	<b>337.300</b>	<b>368.000</b>	<b>422.017,18</b>	
<b>UAB 5810</b>	<b>Zu-/Überschuss</b>	<b>-337.300</b>	<b>-368.000</b>	<b>-419.822,18</b>	
	<b>Einnahmen</b>	<b>0</b>	<b>0</b>	<b>2.195,00</b>	
	<b>Ausgaben</b>	<b>337.300</b>	<b>368.000</b>	<b>422.017,18</b>	
<b>AB 58</b>	<b>Zu-/Überschuss</b>	<b>-337.300</b>	<b>-368.000</b>	<b>-419.822,18</b>	
	<b>Einnahmen</b>	<b>1.377.440</b>	<b>1.223.370</b>	<b>1.163.824,98</b>	
	<b>Ausgaben</b>	<b>2.963.250</b>	<b>2.647.625</b>	<b>2.798.649,98</b>	
<b>EP 5</b>	<b>Zu-/Überschuss</b>	<b>-1.585.810</b>	<b>-1.424.255</b>	<b>-1.634.825,00</b>	

Einzelplan 6 Bau- und Wohnungswesen, Verkehr  
 Abschnitt 60 Bauverwaltung  
 U-Abschnitt 6000 Allgemeine Bauverwaltung

Haushaltsstelle		Haushaltsansatz		Ergebnis der Jahresrechnung	Erläuterungen Amt
Nr.	Bezeichnung	2017	2016	2015	
1	2	3	4	5	6
		EUR	EUR	EUR	
	<b>E i n n a h m e n</b>				
.1000	Verwaltungsgebühren	5.000	5.000	1.310,00	A:604
.1100	Schätzungsgebühren	5.000	5.000	9.157,66	A:602
.1510	Versicherungsleist. für Schadensfälle	0	0	1.955,65	A:028
.1550	Vermischte Einnahmen	1.500	600	819,30	A:603
.1620	Erstattungen von Zweckverbänden	7.800	7.800	7.800,00	A:032
.1691	Innere Verrechnungen Personalleistungen	161.400	157.600	149.987,64	A:032
	<b>Einnahmen</b>	<b>180.700</b>	<b>176.000</b>	<b>171.030,25</b>	
	<b>A u s g a b e n</b>				
.4000	Personalausgaben	666.850	642.570	623.999,39	SN A:021
.5200	Beschaffungen	1.500	1.000	956,64	A:603
.5250	Unterhaltung von Einrichtungen	300	300	0,00	A:603
.5620	Aus- und Fortbildung	4.000	3.000	3.507,65	GD A:021
.6420	Versicherungen	3.700	3.700	3.421,80	SN A:028
.6421	Schadensfälle	0	0	1.955,65	GD A:028
.6500	Geschäftsbedarf	3.450	2.800	2.600,00	A:603
.6540	Fahrtkosten	11.000	10.000	9.049,48	GD A:021
.6550	Sachverständigen- und Gerichtskosten	3.500	3.500	0,00	A:603
.6551	Gebühren an die Gemeindeprüfungsanstalt	18.000	0	0,00	A:603
.6552	Sachverständigenkosten Gutachteraussch.	5.000	6.000	6.619,28	A:602
.6794	Innere Verrechnungen EDV	17.510	34.510	35.035,26	A:020
.6798	Innere Verrechnungen Telekommun.u.Druck	11.500	11.500	9.982,01	A:020
.6799	Innere Leistungsverrechnung	43.400	45.000	52.391,49	A:031
	<b>Ausgaben</b>	<b>789.710</b>	<b>763.880</b>	<b>749.518,65</b>	
	<b>UAB 6000 Zu-/Überschuss</b>	<b>-609.010</b>	<b>-587.880</b>	<b>-578.488,40</b>	
	<b>Einnahmen</b>	<b>180.700</b>	<b>176.000</b>	<b>171.030,25</b>	
	<b>Ausgaben</b>	<b>789.710</b>	<b>763.880</b>	<b>749.518,65</b>	
	<b>AB 60 Zu-/Überschuss</b>	<b>-609.010</b>	<b>-587.880</b>	<b>-578.488,40</b>	

Einzelplan 6 Bau- und Wohnungswesen, Verkehr  
Abschnitt 61 Orts- und Regionalplanung  
U-Abschnitt 6100 Planung und Vermessung

Haushaltsstelle		Haushaltsansatz		Ergebnis der Jahresrechnung	Erläuterungen Amt
Nr.	Bezeichnung	2017	2016	2015	
		EUR	EUR	EUR	
1	2	3	4	5	6
	<b>E i n n a h m e n</b>				
.1620	Erstatt.v.Gemeinden u.Gemeindeverbänden für <i>Flächennutzungsplan Windkraft</i>	30.000	30.000	0,00	A:603
.1700	Zuweisungen vom Bund für <i>Sanierungsmanager</i>	0	32.000	0,00	A:031
	<b>Einnahmen</b>	<b>30.000</b>	<b>62.000</b>	<b>0,00</b>	
	<b>A u s g a b e n</b>				
.5200	Beschaffungen	1.500	500	172,90	A:603
.6500	Geschäftsbedarf	1.900	2.000	1.906,09	A:603
.6580	Planungskosten, Gutachten, Modelle v.a. <i>Flächennutzungspläne</i> zusätzlich: <i>Generalverkehrsplan,</i> <i>Lärmaktionsplan</i>	410.000	237.000	-41.154,97	A:603
.6799	Innere Leistungsverrechnung	200	200	181,54	A:031
	<b>Ausgaben</b>	<b>413.600</b>	<b>239.700</b>	<b>-38.894,44</b>	
	<b>UAB 6100</b>	<b>Zu-/Überschuss</b>	<b>-383.600</b>	<b>-177.700</b>	<b>38.894,44</b>

Einzelplan 6 Bau- und Wohnungswesen, Verkehr  
Abschnitt 61 Orts- und Regionalplanung  
U-Abschnitt 6130 Baurechtsamt

Haushaltsstelle		Haushaltsansatz		Ergebnis der Jahresrechnung	Erläuterungen Amt	
Nr.	Bezeichnung	2017	2016	2015		
		EUR	EUR	EUR		
1	2	3	4	5	6	
	<b>E i n n a h m e n</b>					
.1000	Verwaltungsgebühren Baurechtsamt	430.000	430.000	521.733,67	UD	A:630
.1610	Erstattungen vom Land	3.000	3.000	3.455,26		A:630
	<b>Einnahmen</b>	<b>433.000</b>	<b>433.000</b>	<b>525.188,93</b>		
	<b>A u s g a b e n</b>					
.4000	Personalausgaben	427.800	375.460	357.055,30	SN	A:021
.5200	Beschaffungen	350	350	409,48	GD	A:631
.5250	Unterhaltung von Einrichtungen	350	350	0,00		A:631
.5620	Aus- und Fortbildung	5.500	5.000	4.180,85	GD	A:021
.6200	Ersatzvornahmen	4.000	4.000	0,00	UD	A:630
.6420	Versicherungen	2.200	2.200	1.986,97	SN	A:028
.6500	Geschäftsbedarf	5.050	5.000	4.956,65		A:631
.6540	Fahrtkosten	3.000	3.000	138,16	GD	A:021
.6550	Sachverständigen- und Gerichtskosten	15.000	15.000	644,38		A:630
.6561	Gutachterkosten Brandverhütungsschau	20.000	20.000	3.758,76	UD	A:630
	<i>Ausgaben für Brandsachverständigen zahlt das BRA im Voraus, diese werden danach zusammen mit den Verwaltungsgebühren dem Eigentümer berechnet</i>					
.6794	Innere Verrechnungen EDV	27.700	25.180	23.391,14		A:020
.6798	Innere Verrechnungen Telekommun.u.Druck	1.400	1.650	1.308,58		A:020
.6799	Innere Leistungsverrechnung	32.700	34.500	39.321,59		A:031
	<b>Ausgaben</b>	<b>545.050</b>	<b>491.690</b>	<b>437.151,86</b>		
	<b>UAB 6130</b>	<b>Zu-/Überschuss</b>	<b>-112.050</b>	<b>-58.690</b>	<b>88.037,07</b>	
	<b>Einnahmen</b>	<b>463.000</b>	<b>495.000</b>	<b>525.188,93</b>		
	<b>Ausgaben</b>	<b>958.650</b>	<b>731.390</b>	<b>398.257,42</b>		
	<b>AB 61</b>	<b>Zu-/Überschuss</b>	<b>-495.650</b>	<b>-236.390</b>	<b>126.931,51</b>	

Einzelplan 6 Bau- und Wohnungswesen, Verkehr  
 Abschnitt 62 Wohnungsbauförderung und Wohnungsfürsorge  
 U-Abschnitt 6200 Förderung des Wohnungsbaus

Haushaltsstelle		Haushaltsansatz		Ergebnis der Jahresrechnung	Erläuterungen Amt
Nr.	Bezeichnung	2017	2016	2015	
1	2	3	4	5	6
		EUR	EUR	EUR	
	<b>E i n n a h m e n</b>				
.2070	Zinsen von Baudarlehen	150	150	176,88	A:034
.2100	Dividende	6.600	6.600	6.649,82	A:032
.2620	Einn.a.Inanspruchn.Bürgschaften/Gewährv.	0	0	0,00	A:020
	<b>Einnahmen</b>	<b>6.750</b>	<b>6.750</b>	<b>6.826,70</b>	
	<b>A u s g a b e n</b>				
.6799	Innere Leistungsverrechnung	0	100	24,20	A:031
	<b>Ausgaben</b>	<b>0</b>	<b>100</b>	<b>24,20</b>	
	<b>UAB 6200 Zu-/Überschuss</b>	<b>6.750</b>	<b>6.650</b>	<b>6.802,50</b>	
	<b>Einnahmen</b>	<b>6.750</b>	<b>6.750</b>	<b>6.826,70</b>	
	<b>Ausgaben</b>	<b>0</b>	<b>100</b>	<b>24,20</b>	
	<b>AB 62 Zu-/Überschuss</b>	<b>6.750</b>	<b>6.650</b>	<b>6.802,50</b>	



Einzelplan 6 Bau- und Wohnungswesen, Verkehr  
Abschnitt 63 Gemeindestraßen  
U-Abschnitt 6300 Gemeindestraßen

Haushaltsstelle		Haushaltsansatz		Ergebnis der Jahresrechnung	Erläuterungen Amt
Nr.	Bezeichnung	2017	2016	2015	
1	2	3	4	5	6
		EUR	EUR	EUR	
	<b>E i n n a h m e n</b>				
.1100	Sondernutzungsgebühren	1.800	1.800	712,50	A:111
.1500	Kostenersätze	4.000	4.000	6.542,66	A:600
.1550	Vermischte Einnahmen	0	500	0,00	A:604
.1710	Zuweisungen vom Land	122.000	122.000	122.828,30	A:032
.2760	Auflösung von Beiträgen u.ä. Entgelten	441.600	397.100	398.381,43	A:037
.2770	Auflösung von Zuweisungen und Zuschüssen	102.700	101.100	106.300,00	A:037
	<b>Einnahmen</b>	<b>672.100</b>	<b>626.500</b>	<b>634.764,89</b>	
	<b>A u s g a b e n</b>				
.5100	Anlagenunterhaltung	385.000	355.000	331.592,69	SN A:600
.6200	Vermessungskosten, Grenzfeststellungen	1.000	1.000	0,00	A:036
.6792	Innere Verrechnungen Technische Dienste	110.000	110.000	139.274,85	GD A:600
.6796	Innere Verrechnungen Strassenentw.anteil	480.900	480.900	452.813,67	A:032
.6799	Innere Leistungsverrechnung	1.000	1.000	856,26	A:031
.6810	AfA für Grundstücke u.grundst.gl.Rechte	864.800	858.100	844.312,58	A:037
.6850	Verzinsung des Anlagekapitals	227.200	256.600	227.468,00	A:037
	<b>Ausgaben</b>	<b>2.069.900</b>	<b>2.062.600</b>	<b>1.996.318,05</b>	
	<b>UAB 6300</b>	<b>Zu-/Überschuss</b>	<b>-1.397.800</b>	<b>-1.436.100</b>	<b>-1.361.553,16</b>
	zu 5100:				
	Unterhalt der Straßen entsprechend der Prioritätenliste.				

Einzelplan 6 Bau- und Wohnungswesen, Verkehr  
 Abschnitt 63 Gemeindestraßen  
 U-Abschnitt 6310 Brücken

Haushaltsstelle		Haushaltsansatz		Ergebnis der Jahresrechnung	Erläuterungen Amt
Nr.	Bezeichnung	2017	2016	2015	
1	2	3	4	5	6
		EUR	EUR	EUR	
	<b>E i n n a h m e n</b>				
.2770	Auflösung von Zuweisungen und Zuschüssen	18.100	20.900	21.435,00	A:037
	<b>Einnahmen</b>	<b>18.100</b>	<b>20.900</b>	<b>21.435,00</b>	
	<b>A u s g a b e n</b>				
.5100	Anlagenunterhaltung	10.000	10.000	2.379,05	SN A:600
.6792	Innere Verrechnungen Technische Dienste	1.000	1.000	1.591,06	GD A:600
.6799	Innere Leistungsverrechnung	0	100	42,36	A:031
.6810	AfA für Grundstücke u.grundst.gl.Rechte	70.000	67.400	67.375,71	A:037
.6850	Verzinsung des Anlagekapitals	45.300	43.500	38.867,00	A:037
	<b>Ausgaben</b>	<b>126.300</b>	<b>122.000</b>	<b>110.255,18</b>	
	<b>UAB 6310</b>	<b>Zu-/Überschuss</b>	<b>-108.200</b>	<b>-101.100</b>	<b>-88.820,18</b>
	zu 5100:				
	<i>Erforderliche Brückenprüfungen und -sanierungen.</i>				
	<b>Einnahmen</b>	<b>690.200</b>	<b>647.400</b>	<b>656.199,89</b>	
	<b>Ausgaben</b>	<b>2.196.200</b>	<b>2.184.600</b>	<b>2.106.573,23</b>	
	<b>AB 63</b>	<b>Zu-/Überschuss</b>	<b>-1.506.000</b>	<b>-1.537.200</b>	<b>-1.450.373,34</b>

Einzelplan 6 Bau- und Wohnungswesen, Verkehr  
 Abschnitt 67 Straßenbeleuchtung und -reinigung  
 U-Abschnitt 6700 Straßenbeleuchtung

Haushaltsstelle		Haushaltsansatz		Ergebnis der Jahresrechnung	Erläuterungen Amt
Nr.	Bezeichnung	2017	2016	2015	
		EUR	EUR	EUR	
1	2	3	4	5	6
	<b>E i n n a h m e n</b>				
.2770	Auflösung von Zuweisungen und Zuschüssen	2.200	2.900	2.174,00	A:037
	<b>Einnahmen</b>	<b>2.200</b>	<b>2.900</b>	<b>2.174,00</b>	
	<b>A u s g a b e n</b>				
.5100	Anlagenunterhaltung	135.000	115.000	63.248,91	SN A:600
.5400	Bewirtschaftungskosten	170.000	170.000	161.027,78	SN A:604
.6799	Innere Leistungsverrechnung	2.000	1.700	1.794,22	A:031
.6810	AfA für Grundstücke u.grundst.gl.Rechte	66.100	60.400	58.039,97	A:037
.6850	Verzinsung des Anlagekapitals	30.400	27.600	28.464,00	A:037
	<b>Ausgaben</b>	<b>403.500</b>	<b>374.700</b>	<b>312.574,88</b>	
	<b>UAB 6700</b>	<b>Zu-/Überschuss</b>	<b>-401.300</b>	<b>-371.800</b>	<b>-310.400,88</b>

Einzelplan 6 Bau- und Wohnungswesen, Verkehr  
 Abschnitt 67 Straßenbeleuchtung und -reinigung  
 U-Abschnitt 6750 Straßenreinigung/Winterdienst

Haushaltsstelle		Haushaltsansatz		Ergebnis der Jahresrechnung	Erläuterungen Amt
Nr.	Bezeichnung	2017	2016	2015	
		EUR	EUR	EUR	
1	2	3	4	5	6
	<b>E i n n a h m e n</b>				
.1500	Kostenersätze	600	600	1.673,86	A:771
.1680	Erstattungen von privaten Unternehmen	22.000	22.000	22.861,74	A:602
	<i>Reinigung Containerstandorte Altglas</i>				
	<b>Einnahmen</b>	<b>22.600</b>	<b>22.600</b>	<b>24.535,60</b>	
	<b>A u s g a b e n</b>				
.5060	Beseitigung wilder Ablagerungen	1.500	2.500	992,47	A:602
.5400	Bewirtschaftungskosten	0	0	0,00	SN A:604
.5500	Haltung von Fahrzeugen	25.000	20.000	18.558,30	A:771
	<i>Nur spezielle Fahrzeuge und Geräte für die Straßenreinigung und den Winterdienst werden auf dieser Haushaltsstelle gebucht. Die anteiligen Fahrzeugkosten werden bei 7710 Technische Dienste verbucht und über Innere Verrechnungen abgerechnet.</i>				
.5600	Dienst- und Schutzkleidung	500	500	17,77	A:771
.5750	Betriebsaufwand	120.000	220.000	220.000,00	GD A:771
	<i>witterungsabhängig</i>				
.5830	Gemischte Abfälle - Verwertung	15.000	15.000	13.335,58	A:602
.6792	Innere Verrechnungen Technische Dienste	260.000	260.000	311.382,67	GD A:771
.6799	Innere Leistungsverrechnung	700	500	599,08	A:031
	<b>Ausgaben</b>	<b>422.700</b>	<b>518.500</b>	<b>564.885,87</b>	
<b>UAB 6750</b>	<b>Zu-/Überschuss</b>	<b>-400.100</b>	<b>-495.900</b>	<b>-540.350,27</b>	
	<b>Einnahmen</b>	<b>24.800</b>	<b>25.500</b>	<b>26.709,60</b>	
	<b>Ausgaben</b>	<b>826.200</b>	<b>893.200</b>	<b>877.460,75</b>	
<b>AB 67</b>	<b>Zu-/Überschuss</b>	<b>-801.400</b>	<b>-867.700</b>	<b>-850.751,15</b>	

Einzelplan 6 Bau- und Wohnungswesen, Verkehr  
 Abschnitt 68 Einrichtungen für den ruhenden Verkehr  
 U-Abschnitt 6800 Parkplätze

Haushaltsstelle		Haushaltsansatz		Ergebnis der Jahresrechnung	Erläuterungen Amt
Nr.	Bezeichnung	2017	2016	2015	
1	2	3	4	5	6
		EUR	EUR	EUR	
	<b>E i n n a h m e n</b>				
.1100	Parkgebühren aus Parkraumbewirtschaftung	20.000	20.000	20.747,50	A:112
.2760	Auflösung von Beiträgen u.ä. Entgelten	11.900	11.900	11.936,00	A:037
.2770	Auflösung von Zuweisungen und Zuschüssen	0	200	0,00	A:037
	<b>Einnahmen</b>	<b>31.900</b>	<b>32.100</b>	<b>32.683,50</b>	
	<b>A u s g a b e n</b>				
.5100	Anlagenunterhaltung	5.000	6.000	32.486,44	SN A:600
.6000	laufende Ausgabe Parkraumbewirtschaftung	15.000	15.000	5.290,98	A:111
.6792	Innere Verrechnungen Technische Dienste	5.000	5.000	5.827,84	GD A:600
.6799	Innere Leistungsverrechnung	200	100	187,59	A:031
.6810	AfA für Grundstücke u.grundst.gl.Rechte	15.600	14.600	13.744,26	A:037
.6850	Verzinsung des Anlagekapitals	1.300	1.600	869,00	A:037
	<b>Ausgaben</b>	<b>42.100</b>	<b>42.300</b>	<b>58.406,11</b>	
	<b>UAB 6800 Zu-/Überschuss</b>	<b>-10.200</b>	<b>-10.200</b>	<b>-25.722,61</b>	
	<b>Einnahmen</b>	<b>31.900</b>	<b>32.100</b>	<b>32.683,50</b>	
	<b>Ausgaben</b>	<b>42.100</b>	<b>42.300</b>	<b>58.406,11</b>	
	<b>AB 68 Zu-/Überschuss</b>	<b>-10.200</b>	<b>-10.200</b>	<b>-25.722,61</b>	

Einzelplan 6 Bau- und Wohnungswesen, Verkehr  
Abschnitt 69 Wasserläufe, Wasserbau  
U-Abschnitt 6900 Wasserläufe, Wasserbau

Haushaltsstelle		Haushaltsansatz		Ergebnis der Jahresrechnung	Erläuterungen Amt
Nr.	Bezeichnung	2017	2016	2015	
		EUR	EUR	EUR	
1	2	3	4	5	6
	<b>E i n n a h m e n</b>				
.1300	Verkaufserlöse	1.000	1.000	875,00	A:600
.1500	Kostenersätze	0	0	----	A:600
.2770	Auflösung von Zuweisungen und Zuschüssen	21.400	21.400	21.361,00	A:037
	<b>Einnahmen</b>	<b>22.400</b>	<b>22.400</b>	<b>22.236,00</b>	
	<b>A u s g a b e n</b>				
.5100	Anlagenunterhaltung	230.000	210.000	108.739,54	SN A:600
.5101	Unterhaltung Quellenwanderweg	1.600	1.600	315,00	A:602
.5103	Beseitigung Hochwasserschäden	30.000	----	----	A:600
.6430	Abwasserabgabe	1.800	1.900	1.610,55	A:605
.6792	Innere Verrechnungen Technische Dienste	100.000	100.000	48.580,70	GD A:600
.6799	Innere Leistungsverrechnung	300	400	287,43	A:031
.6810	AfA für Grundstücke u.grundst.gl.Rechte	47.200	46.800	44.577,77	A:037
.6850	Verzinsung des Anlagekapitals	34.100	34.300	30.953,00	A:037
.7130	Zuweisungen an Zweckverbände	550	550	523,91	A:034
	<b>Ausgaben</b>	<b>445.550</b>	<b>395.550</b>	<b>235.587,90</b>	
	<b>UAB 6900 Zu-/Überschuss</b>	<b>-423.150</b>	<b>-373.150</b>	<b>-213.351,90</b>	
	<i>zu 5100:</i>				
	<i>neues Hochwasserschutzkonzept (gesetzliche Neuerung), förderfähig im Folgejahr</i>				
	<b>Einnahmen</b>	<b>22.400</b>	<b>22.400</b>	<b>22.236,00</b>	
	<b>Ausgaben</b>	<b>445.550</b>	<b>395.550</b>	<b>235.587,90</b>	
	<b>AB 69 Zu-/Überschuss</b>	<b>-423.150</b>	<b>-373.150</b>	<b>-213.351,90</b>	
	<b>Einnahmen</b>	<b>1.419.750</b>	<b>1.405.150</b>	<b>1.440.874,87</b>	
	<b>Ausgaben</b>	<b>5.258.410</b>	<b>5.011.020</b>	<b>4.425.828,26</b>	
	<b>EP 6 Zu-/Überschuss</b>	<b>-3.838.660</b>	<b>-3.605.870</b>	<b>-2.984.953,39</b>	

Einzelplan 7 Öffentliche Einrichtungen, Wirtschaftsförderung  
 Abschnitt 70 Abwasserbeseitigung  
 U-Abschnitt 7000 Abwasserbeseitigung

Haushaltsstelle		Haushaltsansatz		Ergebnis der Jahresrechnung	Erläuterungen Amt
Nr.	Bezeichnung	2017	2016	2015	
		EUR	EUR	EUR	
1	2	3	4	5	6
	<b>E i n n a h m e n</b>				
.1100	Niederschlagswassergebühren	587.000	587.000	533.626,12	A:032
.1101	Gebühren dezentrale Abwasserbeseitigung	3.000	3.100	6.084,47	A:605
.1102	Schmutzwassergebühren	1.471.000	1.471.000	1.565.489,92	A:032
.1510	Versicherungsleist. für Schadensfälle	0	0	----	A:028
.1550	Vermischte Einnahmen	1.500	1.500	1.954,59	A:603
.1696	Innere Verrechnungen Strassenentw.anteil	480.900	480.900	452.813,67	A:032
.1730	Rückerstattung Betriebskostenumlage VJ	0	0	51.722,44	A:032
.2760	Auflösung von Beiträgen u.ä. Entgelten	179.400	280.900	731.436,85	A:037
.2770	Auflösung von Zuweisungen und Zuschüssen	165.900	163.500	163.499,00	A:037
.2771	Aufl.von.Zuw.u.Zusch. Abwasserzweckverb.	266.200	264.700	264.803,91	A:037
	<b>Einnahmen</b>	<b>3.154.900</b>	<b>3.252.600</b>	<b>3.771.430,97</b>	
	<b>A u s g a b e n</b>				
.4000	Personalausgaben	0	0	0,00	SN A:021
.5100	Anlagenunterhaltung	320.000	310.000	287.349,62	SN A:600
.5400	Bewirtschaftungskosten	4.500	4.500	3.716,48	SN A:604
.5700	Aufwand dezentrale Abwasserbeseitigung	6.000	7.000	5.837,18	A:605
.6420	Versicherungen	50	50	-0,51	SN A:028
.6421	Schadensfälle	0	0	----	GD A:028
.6500	Geschäftsbedarf	250	250	0,00	A:604
.6550	Sachverständigen- und Gerichtskosten	9.000	0	10.412,50	A:031
.6551	Kosten gesplittete Abwassergebühr	15.000	10.000	12.658,63	GD A:602
.6770	Verwaltungskostenbeitrag	39.000	39.000	35.905,51	A:032
.6791	Innere Verrechnungen Personalleistungen	118.300	119.500	110.990,56	A:032
.6792	Innere Verrechnungen Technische Dienste	40.000	40.000	32.314,15	GD A:600
.6799	Innere Leistungsverrechnung	37.100	36.600	33.055,58	GD A:031
.6800	Abschreibungen Abwasserzweckverbände	666.400	691.000	641.754,62	A:037
.6810	AfA für Grundstücke u.grundst.gl.Rechte	790.700	753.200	730.469,34	A:037
.6850	Verzinsung des Anlagekapitals	707.300	653.500	621.960,00	A:037
.7130	Betriebskostenumlage an Abwasserzweckverb.	780.000	820.000	831.415,42	A:032
	<b>Ausgaben</b>	<b>3.533.600</b>	<b>3.484.600</b>	<b>3.357.839,08</b>	
	<b>UAB 7000</b>	<b>Zu-/Überschuss</b>	<b>-378.700</b>	<b>-232.000</b>	<b>413.591,89</b>
	zu 5100:				
	Kanalsanierung in Kernstadt und				
	Stadtteilen entsprechend Untersuchungen.				
	U.a. Kanalbefahrungen vorgesehen.				
	<b>Einnahmen</b>	<b>3.154.900</b>	<b>3.252.600</b>	<b>3.771.430,97</b>	
	<b>Ausgaben</b>	<b>3.533.600</b>	<b>3.484.600</b>	<b>3.357.839,08</b>	
	<b>AB 70</b>	<b>Zu-/Überschuss</b>	<b>-378.700</b>	<b>-232.000</b>	<b>413.591,89</b>

Einzelplan 7 Öffentliche Einrichtungen, Wirtschaftsförderung  
Abschnitt 72 Abfallbeseitigung  
U-Abschnitt 7210 Abfallbeseitigung

Haushaltsstelle		Haushaltsansatz		Ergebnis der Jahresrechnung	Erläuterungen Amt
Nr.	Bezeichnung	2017	2016	2015	
		EUR	EUR	EUR	
1	2	3	4	5	6
	<b>E i n n a h m e n</b>				
.1100	Abfallbeseitigungsgebühren	1.159.000	1.093.000	1.014.876,10	A:604
.1101	Einnahmen aus Verwertung Papier/Schrott	100.000	62.000	44.825,98	A:602
.1550	Vermischte Einnahmen	0	0	----	A:602
.1696	Innere Verrechnungen Windeleimer	73.000	70.000	71.184,60	A:032
	<b>Einnahmen</b>	<b>1.332.000</b>	<b>1.225.000</b>	<b>1.130.886,68</b>	
	<b>A u s g a b e n</b>				
.5400	Bewirtschaftungskosten	150	1.000	126,22	SN A:604
.5700	Behälterverwaltung und -austausch	12.000	----	----	A:602
.5830	Biomüll	620.000	589.000	540.547,19	GD A:602
.5831	Restmüll	360.000	338.500	339.440,42	GD A:602
.5832	Papier	110.000	67.000	29.803,19	GD A:602
.5833	Sperrmüll	52.000	48.500	31.181,58	GD A:602
.5834	Altholz	38.500	27.500	24.104,60	GD A:602
.5835	Grünschnitt	5.500	5.750	3.344,18	GD A:602
.5836	Metallschrott	0	1.750	3.564,61	GD A:602
.5837	E-Schrott	7.000	7.600	9.299,39	GD A:602
.5839	Bildschirme	4.500	9.000	9.964,73	GD A:602
.5840	Elektrogroßschrott	7.500	7.000	3.951,00	GD A:602
.5841	Kühlgeräte	8.000	7.100	3.600,98	GD A:602
.5842	Grünschnittannahme Hebsack	36.000	42.000	37.296,66	GD A:602
.6500	Geschäftsbedarf	1.500	1.700	1.652,00	A:602
.6550	Sachverständigen- und Gerichtskosten	14.500	14.500	14.500,00	A:602
	<i>Umweltzentrum für Betreuung Wertstoffhof</i>				
.6791	Innere Verrechnungen Personalleistungen	35.600	38.200	33.395,35	A:032
.6792	Innere Verrechnungen Technische Dienste	0	0	4.046,04	A:602
.6799	Innere Leistungsverrechnung	19.200	19.000	17.187,84	A:031
	<b>Ausgaben</b>	<b>1.331.950</b>	<b>1.225.100</b>	<b>1.107.005,98</b>	
	<b>UAB 7210</b>	<b>Zu-/Überschuss</b>	<b>50</b>	<b>-100</b>	<b>23.880,70</b>
	<b>Einnahmen</b>	<b>1.332.000</b>	<b>1.225.000</b>	<b>1.130.886,68</b>	
	<b>Ausgaben</b>	<b>1.331.950</b>	<b>1.225.100</b>	<b>1.107.005,98</b>	
	<b>AB 72</b>	<b>Zu-/Überschuss</b>	<b>50</b>	<b>-100</b>	<b>23.880,70</b>



Einzelplan 7 Öffentliche Einrichtungen, Wirtschaftsförderung  
 Abschnitt 73 Märkte  
 U-Abschnitt 7310 Krämermarkt

Haushaltsstelle		Haushaltsansatz		Ergebnis der Jahresrechnung	Erläuterungen Amt
Nr.	Bezeichnung	2017	2016	2015	
1	2	3	4	5	6
		EUR	EUR	EUR	
	<b>E i n n a h m e n</b>				
.1100	Marktgebühren	6.000	6.000	6.468,50	A:115
.1500	Kostenersätze Strom	400	400	381,00	A:115
	<b>Einnahmen</b>	<b>6.400</b>	<b>6.400</b>	<b>6.849,50</b>	
	<b>A u s g a b e n</b>				
.4000	Personalausgaben	1.700	1.650	1.481,76	SN A:021
.5400	Bewirtschaftungskosten	900	900	442,63	SN A:604
.5750	Betriebsaufwand	3.500	3.500	3.727,08	A:111
.6540	Dienstreisen	0	0	5,68	
.6792	Innere Verrechnungen Technische Dienste	3.300	3.300	3.953,87	A:111
.6799	Innere Leistungsverrechnung	700	700	620,38	GD A:031
	<b>Ausgaben</b>	<b>10.100</b>	<b>10.050</b>	<b>10.231,40</b>	
	<b>UAB 7310</b>	<b>Zu-/Überschuss</b>	<b>-3.700</b>	<b>-3.650</b>	<b>-3.381,90</b>

Einzelplan 7 Öffentliche Einrichtungen, Wirtschaftsförderung  
 Abschnitt 73 Märkte  
 U-Abschnitt 7311 Wochenmarkt

Haushaltsstelle		Haushaltsansatz		Ergebnis der Jahresrechnung	Erläuterungen Amt
Nr.	Bezeichnung	2017	2016	2015	
		EUR	EUR	EUR	
1	2	3	4	5	6
	<b>E i n n a h m e n</b>				
.1100	Marktgebühren	1.300	1.300	1.403,00	A:111
.1500	Kostenersätze Strom	300	300	174,34	A:111
	<b>Einnahmen</b>	<b>1.600</b>	<b>1.600</b>	<b>1.577,34</b>	
	<b>A u s g a b e n</b>				
.5400	Bewirtschaftungskosten	350	350	271,54	A:111
.6791	Innere Verrechnungen Personalleistungen	1.500	1.500	1.500,00	A:032
.6799	Innere Leistungsverrechnung	100	100	90,77	A:031
	<b>Ausgaben</b>	<b>1.950</b>	<b>1.950</b>	<b>1.862,31</b>	
	<b>UAB 7311</b>	<b>Zu-/Überschuss</b>	<b>-350</b>	<b>-350</b>	<b>-284,97</b>
		<b>Einnahmen</b>	<b>8.000</b>	<b>8.000</b>	<b>8.426,84</b>
		<b>Ausgaben</b>	<b>12.050</b>	<b>12.000</b>	<b>12.093,71</b>
	<b>AB 73</b>	<b>Zu-/Überschuss</b>	<b>-4.050</b>	<b>-4.000</b>	<b>-3.666,87</b>

Einzelplan 7 Öffentliche Einrichtungen, Wirtschaftsförderung  
 Abschnitt 75 Bestattungswesen  
 U-Abschnitt 7510 Bestattungswesen

Haushaltsstelle		Haushaltsansatz		Ergebnis der Jahresrechnung	Erläuterungen Amt
Nr.	Bezeichnung	2017	2016	2015	
		EUR	EUR	EUR	
1	2	3	4	5	6
	<b>E i n n a h m e n</b>				
.1100	Gebühren Bestattungswesen	120.000	120.000	136.222,50	A:604
.1510	Versicherungsleist. für Schadensfälle	0	0	1.833,79	A:028
.1550	Vermischte Einnahmen	500	500	628,02	A:604
.1710	Zuweisungen vom Land	750	750	780,82	A:032
.1770	Zuweisungen von Dritten, Spenden	0	0	546,60	A:034
.2770	Auflösung von Zuweisungen und Zuschüssen	7.300	7.300	7.309,00	A:037
	<b>Einnahmen</b>	<b>128.550</b>	<b>128.550</b>	<b>147.320,73</b>	
	<b>A u s g a b e n</b>				
.5000	Unterhaltung der Grundstücke und Gebäude	40.000	50.000	11.731,02	SN A:601
.5100	Anlagenunterhaltung	55.000	55.000	19.127,72	SN A:600
.5250	Geräteunterhaltung	100	100	84,78	A:604
.5300	Mieten, Pachten	1.000	1.000	992,00	A:035
.5400	Bewirtschaftungskosten	35.000	36.000	19.552,29	SN A:604
.5800	Leistungsvergütung an Unternehmen	45.000	45.000	38.808,16	A:604
.6420	Versicherungen	5.000	5.800	5.117,67	SN A:028
.6421	Schadensfälle	0	0	1.833,79	GD A:028
.6500	Geschäftsbedarf	350	250	0,00	A:604
.6610	Mitgliedsbeiträge an Verbände u. Vereine	100	100	100,00	A:034
.6791	Innere Verrechnungen Personalleistungen	24.000	23.500	22.340,28	A:032
.6792	Innere Verrechnungen Technische Dienste	180.000	180.000	162.339,34	A:604
.6794	Innere Verrechnungen EDV	1.000	0	---	A:020
.6798	Innere Verrechnungen Telekommun.u.Druck	200	250	193,15	A:020
.6799	Innere Leistungsverrechnung	2.900	2.900	2.545,79	A:031
.6810	AfA für Grundstücke u.grundst.gl.Rechte	58.100	57.600	55.860,29	A:037
.6820	Abschreibungen für bewegliche Sachen	2.100	1.900	1.297,41	A:037
.6850	Verzinsung des Anlagekapitals	44.100	45.000	43.425,00	A:037
	<b>Ausgaben</b>	<b>493.950</b>	<b>504.400</b>	<b>385.348,69</b>	
	<b>UAB 7510 Zu-/Überschuss</b>	<b>-365.400</b>	<b>-375.850</b>	<b>-238.027,96</b>	
	zu 5000: u.a. Dachsanierung Friedhof Winterspüren				
	zu 5100: u.a. Kriegsgräberpflege, Gestaltung neuer Grabreihen				
	<b>Einnahmen</b>	<b>128.550</b>	<b>128.550</b>	<b>147.320,73</b>	
	<b>Ausgaben</b>	<b>493.950</b>	<b>504.400</b>	<b>385.348,69</b>	
	<b>AB 75 Zu-/Überschuss</b>	<b>-365.400</b>	<b>-375.850</b>	<b>-238.027,96</b>	

Einzelplan 7 Öffentliche Einrichtungen, Wirtschaftsförderung  
 Abschnitt 76 Sonstige öffentliche Einrichtungen  
 U-Abschnitt 7612 Breitbandversorgung

Haushaltsstelle		Haushaltsansatz		Ergebnis der Jahresrechnung	Erläuterungen Amt
Nr.	Bezeichnung	2017	2016	2015	
1	2	3	4	5	6
		EUR	EUR	EUR	
	<b>E i n n a h m e n</b>				
.1400	Mieten, Pachten <i>Einnahmen aus der Vermietung des städtischen Glasfasernetzes</i>	8.400	8.400	8.420,59	A:031
.2770	Auflösung von Zuweisungen und Zuschüssen <i>Erhöhung durch voraussichtlichen Investitionszuschuss 2017</i>	51.700	32.400	32.432,00	A:037
	<b>Einnahmen</b>	<b>60.100</b>	<b>40.800</b>	<b>40.852,59</b>	
	<b>A u s g a b e n</b>				
.6000	Breitbandversorgung <i>laufendes Entgelt für die Nutzung externer Trassen.</i>	10.000	8.000	8.000,00	GD A:031
.6799	Innere Leistungsverrechnung	0	0	21,18	GD A:031
.6810	AfA für Grundstücke u. grundst.gl.Rechte	138.500	75.000	75.109,00	A:037
.6850	Verzinsung des Anlagekapitals	41.600	10.000	11.681,00	A:037
	<b>Ausgaben</b>	<b>190.100</b>	<b>93.000</b>	<b>94.811,18</b>	
	<b>UAB 7612</b>	<b>Zu-/Überschuss</b>	<b>-130.000</b>	<b>-52.200</b>	<b>-53.958,59</b>

Einzelplan 7 Öffentliche Einrichtungen, Wirtschaftsförderung  
 Abschnitt 76 Sonstige öffentliche Einrichtungen  
 U-Abschnitt 7621 Öffentliche Waagen

Haushaltsstelle		Haushaltsansatz		Ergebnis der Jahresrechnung	Erläuterungen Amt
Nr.	Bezeichnung	2017	2016	2015	
		EUR	EUR	EUR	
1	2	3	4	5	6
	<b>E i n n a h m e n</b>				
.1100	Benutzungsgebühren	10	10	17,00	A:034
	<b>Einnahmen</b>	<b>10</b>	<b>10</b>	<b>17,00</b>	
	<b>A u s g a b e n</b>				
.5750	Entschädigung Waagmeister	10	10	8,50	A:034
.6799	Innere Leistungsverrechnung	0	0	9,08	A:031
	<b>Ausgaben</b>	<b>10</b>	<b>10</b>	<b>17,58</b>	
	<b>UAB 7621</b>	<b>Zu-/Überschuss</b>	<b>0</b>	<b>0</b>	<b>-0,58</b>

Einzelplan 7 Öffentliche Einrichtungen, Wirtschaftsförderung  
 Abschnitt 76 Sonstige öffentliche Einrichtungen  
 U-Abschnitt 7630 Anschlagsäulen

Haushaltsstelle		Haushaltsansatz		Ergebnis der Jahresrechnung	Erläuterungen Amt
Nr.	Bezeichnung	2017	2016	2015	
		EUR	EUR	EUR	
1	2	3	4	5	6
	<b>E i n n a h m e n</b>				
.1400	Mieten, Pachten	2.500	2.500	2.244,00	A:035
	<b>Einnahmen</b>	<b>2.500</b>	<b>2.500</b>	<b>2.244,00</b>	
	<b>A u s g a b e n</b>				
.5100	Anlagenunterhaltung	500	500	0,00	SN A:600
.6799	Innere Leistungsverrechnung	0	0	12,10	A:031
	<b>Ausgaben</b>	<b>500</b>	<b>500</b>	<b>12,10</b>	
	<b>UAB 7630</b>	<b>Zu-/Überschuss</b>	<b>2.000</b>	<b>2.000</b>	<b>2.231,90</b>

Einzelplan 7 Öffentliche Einrichtungen, Wirtschaftsförderung  
Abschnitt 76 Sonstige öffentliche Einrichtungen  
U-Abschnitt 7650 Öffentliche Bedürfnisanstalten

Haushaltsstelle		Haushaltsansatz		Ergebnis der Jahresrechnung	Erläuterungen Amt
Nr.	Bezeichnung	2017	2016	2015	
1	2	3	4	5	6
		EUR	EUR	EUR	
	<b>E i n n a h m e n</b>				
.1100	Benutzungsgebühren	2.000	2.500	1.889,10	A:603
.2770	Auflösung von Zuweisungen und Zuschüssen	1.400	1.400	1.378,00	A:037
	<b>Einnahmen</b>	<b>3.400</b>	<b>3.900</b>	<b>3.267,10</b>	
	<b>A u s g a b e n</b>				
.4000	Personalausgaben	0	0	0,00	SN A:021
.5000	Unterhaltung der Grundstücke und Gebäude	3.000	3.000	3.038,36	SN A:601
.5400	Bewirtschaftungskosten	7.200	7.400	6.287,18	SN A:604
.6420	Versicherungen	150	130	88,62	SN A:028
.6792	Innere Verrechnungen Technische Dienste	1.100	1.100	335,70	GD A:601
.6799	Innere Leistungsverrechnung	300	300	248,10	A:031
.6810	AfA für Grundstücke u.grundst.gl.Rechte	4.600	4.600	4.570,00	A:037
.6820	Abschreibungen für bewegliche Sachen	0	4.200	4.145,00	A:037
.6850	Verzinsung des Anlagekapitals	1.200	1.300	1.553,00	A:037
	<b>Ausgaben</b>	<b>17.550</b>	<b>22.030</b>	<b>20.265,96</b>	
<b>UAB 7650</b>	<b>Zu-/Überschuss</b>	<b>-14.150</b>	<b>-18.130</b>	<b>-16.998,86</b>	
	<b>Einnahmen</b>	<b>66.010</b>	<b>47.210</b>	<b>46.380,69</b>	
	<b>Ausgaben</b>	<b>208.160</b>	<b>115.540</b>	<b>115.106,82</b>	
<b>AB 76</b>	<b>Zu-/Überschuss</b>	<b>-142.150</b>	<b>-68.330</b>	<b>-68.726,13</b>	

Einzelplan 7 Öffentliche Einrichtungen, Wirtschaftsförderung  
Abschnitt 77 Hilfsbetriebe der Verwaltung  
U-Abschnitt 7710 Technische Dienste

Haushaltsstelle		Haushaltsansatz		Ergebnis der Jahresrechnung	Erläuterungen Amt
Nr.	Bezeichnung	2017	2016	2015	
		EUR	EUR	EUR	
1	2	3	4	5	6
	<b>E i n n a h m e n</b>				
.1120	Benutzungs- und Leistungsentgelte	70.000	70.000	99.959,58	A:771
.1300	Verkaufserlöse und Eigenerzeugung	10.000	10.000	12.426,01	A:771
.1301	Sonstige Verkaufserlöse	0	0	800,00	A:771
.1500	Kostenersätze	5.000	5.000	8.598,01	A:771
.1501	Kostenersätze für Dienstkleidung	1.200	1.200	1.368,00	A:021
.1510	Versicherungsleist. für Schadensfälle	0	0	12.868,00	A:028
.1610	Erstattungen vom Land	19.800	14.400	25.628,46	A:021
	<i>Förderung eines Mitarbeiters</i>				
.1692	Innere Verrechnungen Technische Dienste	1.661.200	1.617.150	1.704.538,00	A:771
	<b>Einnahmen</b>	<b>1.767.200</b>	<b>1.717.750</b>	<b>1.866.186,06</b>	
	<b>A u s g a b e n</b>				
.4000	Personalausgaben	1.486.940	1.430.540	1.299.759,29	SN A:021
.5000	Unterhaltung der Grundstücke und Gebäude	180.000	25.500	6.400,18	SN A:601
.5100	Anlagenunterhaltung	25.000	25.000	13.213,26	GD A:771
.5200	Beschaffungen	6.000	6.000	5.844,29	A:771
.5250	Unterhaltung von Einrichtungen	10.000	10.000	2.870,84	A:771
.5300	Mieten, Pachten	15.000	20.000	14.225,70	A:035
.5310	Miete/Pacht	0	18.000	----	A:601
.5400	Bewirtschaftungskosten	57.500	57.000	51.956,33	SN A:604
.5500	Haltung von Fahrzeugen	55.000	55.000	36.614,71	GD A:771
.5600	Dienst- und Schutzkleidung	21.000	14.000	18.328,09	A:771
.5620	Aus- und Fortbildung	6.000	5.000	408,25	GD A:021
.5750	Betriebsaufwand	63.000	63.000	49.195,50	GD A:771
.6420	Versicherungen	31.000	28.000	25.026,02	SN A:028
.6421	Schadensfälle	0	0	14.686,92	GD A:028
.6500	Geschäftsbedarf	550	2.300	179,40	A:771
.6540	Fahrtkosten	4.500	3.500	35,00	GD A:021
.6610	Mitgliedsbeiträge an Verbände u. Vereine	30	30	30,00	A:034
.6792	Innere Verrechnungen Technische Dienste	1.500	1.500	0,00	A:601
.6794	Innere Verrechnungen EDV	8.060	8.330	7.865,96	A:020
.6798	Innere Verrechnungen Telekommun.u.Druck	3.500	3.600	3.645,87	A:020
.6799	Innere Leistungsverrechnung	34.000	34.000	34.963,14	A:031
.6810	AfA für Grundstücke u.grundst.gl.Rechte	43.000	43.000	42.967,84	A:037
.6820	Abschreibungen für bewegliche Sachen	151.700	152.400	125.447,65	A:037
.6850	Verzinsung des Anlagekapitals	49.300	51.200	51.430,00	A:037
	<b>Ausgaben</b>	<b>2.252.580</b>	<b>2.056.900</b>	<b>1.805.094,24</b>	
	<b>UAB 7710</b>	<b>Zu-/Überschuss</b>	<b>-485.380</b>	<b>-339.150</b>	<b>61.091,82</b>
	zu 5000:				
	v.a. Sanierung Maschinenhalle				
	<b>Einnahmen</b>	<b>1.767.200</b>	<b>1.717.750</b>	<b>1.866.186,06</b>	
	<b>Ausgaben</b>	<b>2.252.580</b>	<b>2.056.900</b>	<b>1.805.094,24</b>	
	<b>AB 77</b>	<b>Zu-/Überschuss</b>	<b>-485.380</b>	<b>-339.150</b>	<b>61.091,82</b>



Einzelplan 7 Öffentliche Einrichtungen, Wirtschaftsförderung  
 Abschnitt 78 Förderung der Land- und Forstwirtschaft  
 U-Abschnitt 7800 Allgemeine Förderung der Land- und Forstwirtschaft

Haushaltsstelle		Haushaltsansatz		Ergebnis der Jahresrechnung	Erläuterungen Amt
Nr.	Bezeichnung	2017	2016	2015	
		EUR	EUR	EUR	
1	2	3	4	5	6
	<b>E i n n a h m e n</b>				
	<b>A u s g a b e n</b>				
	<b>Einnahmen</b>	<b>0</b>	<b>0</b>	<b>0,00</b>	
.6610	Mitgliedsbeiträge an Verbände u. Vereine	100	100	64,00	A:034
.6799	Innere Leistungsverrechnung	0	0	10,89	A:031
.7000	Zuschüsse an Vereine	300	300	235,19	A:032
	<b>Ausgaben</b>	<b>400</b>	<b>400</b>	<b>310,08</b>	
	<b>UAB 7800 Zu-/Überschuss</b>	<b>-400</b>	<b>-400</b>	<b>-310,08</b>	

Einzelplan 7 Öffentliche Einrichtungen, Wirtschaftsförderung  
 Abschnitt 78 Förderung der Land- und Forstwirtschaft  
 U-Abschnitt 7810 Förderung der Grünlandbewirtschaftung

Haushaltsstelle		Haushaltsansatz		Ergebnis der Jahresrechnung	Erläuterungen Amt
Nr.	Bezeichnung	2017	2016	2015	
1	2	3	4	5	6
		EUR	EUR	EUR	
	<b>E i n n a h m e n</b>				
	<b>A u s g a b e n</b>				
	<b>Einnahmen</b>	<b>0</b>	<b>0</b>	<b>0,00</b>	
.6799	Innere Leistungsverrechnung	0	0	25,42	A:031
.7170	Zuschüsse Grünlandbewirtschaftung	11.000	11.000	8.912,00	A:034
	<b>Ausgaben</b>	<b>11.000</b>	<b>11.000</b>	<b>8.937,42</b>	
<b>UAB 7810</b>	<b>Zu-/Überschuss</b>	<b>-11.000</b>	<b>-11.000</b>	<b>-8.937,42</b>	

Einzelplan 7 Öffentliche Einrichtungen, Wirtschaftsförderung  
 Abschnitt 78 Förderung der Land- und Forstwirtschaft  
 U-Abschnitt 7830 Feld- und Wirtschaftswege

Haushaltsstelle		Haushaltsansatz		Ergebnis der Jahresrechnung	Erläuterungen Amt
Nr.	Bezeichnung	2017	2016	2015	
		EUR	EUR	EUR	
1	2	3	4	5	6
	<b>E i n n a h m e n</b>				
.2770	Auflösung von Zuweisungen und Zuschüssen	0	1.200	1.059,00	A:037
	<b>Einnahmen</b>	<b>0</b>	<b>1.200</b>	<b>1.059,00</b>	
	<b>A u s g a b e n</b>				
.5100	Anlagenunterhaltung	70.000	60.000	59.767,33	SN A:600
.6792	Innere Verrechnungen Technische Dienste	60.000	60.000	53.462,87	GD A:600
.6799	Innere Leistungsverrechnung	200	300	181,54	A:031
.6810	AfA für Grundstücke u.grundst.gl.Rechte	23.600	21.800	19.441,22	A:037
.6850	Verzinsung des Anlagekapitals	17.500	16.000	14.461,00	A:037
	<b>Ausgaben</b>	<b>171.300</b>	<b>158.100</b>	<b>147.313,96</b>	
	<b>UAB 7830</b>	<b>Zu-/Überschuss</b>	<b>-171.300</b>	<b>-156.900</b>	<b>-146.254,96</b>
		<b>Einnahmen</b>	<b>0</b>	<b>1.200</b>	<b>1.059,00</b>
		<b>Ausgaben</b>	<b>182.700</b>	<b>169.500</b>	<b>156.561,46</b>
	<b>AB 78</b>	<b>Zu-/Überschuss</b>	<b>-182.700</b>	<b>-168.300</b>	<b>-155.502,46</b>

Einzelplan 7 Öffentliche Einrichtungen, Wirtschaftsförderung  
Abschnitt 79 Fremdenverkehr, Stadtmarketing, Förder.v.Wirtschaft  
U-Abschnitt 7900 Fremdenverkehr

Haushaltsstelle		Haushaltsansatz		Ergebnis der Jahresrechnung	Erläuterungen Amt
Nr.	Bezeichnung	2017	2016	2015	
1	2	3	4	5	6
		EUR	EUR	EUR	
	<b>E i n n a h m e n</b>				
.1100	Benutzungsgebühren	1.500	1.500	2.375,00	A:023
.1101	Teilnahmegebühren Ausflugsfahrten	15.000	8.400	11.756,54	A:023
.1200	Kurtaxe	37.395	0	----	UD A:023
.1300	Verkaufserlöse Werbematerial	1.500	0	3.547,16	A:023
.1305	Werbeanzeigen, Einträge Imageprospekt	0	0	14.538,30	A:023
.1500	Kostensätze	0	0	550,84	UD A:023
.1680	Erstattungen Tourismus Stockach e.V.	4.000	5.800	5.882,35	A:023
.1681	Provisionen aus Vorverkäufen für Dritte	200	0	269,03	A:023
.1771	Zuweisungen von Dritten, Ausflugsreihe	0	0	0,00	A:034
.2770	Auflösung von Zuweisungen und Zuschüssen	2.400	2.400	2.426,00	A:037
	<b>Einnahmen</b>	<b>61.995</b>	<b>18.100</b>	<b>41.345,22</b>	
	<b>A u s g a b e n</b>				
.4000	Personalausgaben	130.510	113.110	91.830,95	SN A:021
.5200	Beschaffungen	1.798	1.000	1.000,00	A:023
.5250	Unterhaltung von Einrichtungen	20.000	20.000	76,90	A:023
.5620	Aus- und Fortbildung	1.100	800	106,28	GD A:021
.5710	Imageprospekt, Unterkunftsverzeichnis	3.000	10.000	10.000,00	A:023
.5711	Gästekarte und elektronisches Meldewesen	8.000	12.000	----	A:023
.5712	ÖPNV-Beitrag aus Kurtaxe	20.800	0	----	UD A:023
.5722	Veranstaltungsaufwand Stadtmarketing	20.000	20.000	10.000,00	A:023
.5723	Veranstaltungsaufwand Ausflugsfahrten	18.000	8.400	8.400,00	A:023
.5753	Aufwand mobile Veranstaltungsbühne	1.000	1.000	717,87	A:023
.6000	Fremdenverkehrswerbung	31.000	27.000	27.000,00	A:023
.6001	Verkaufsmaterial	500	500	-191,20	A:023
.6500	Geschäftsbedarf	2.500	2.000	452,68	A:023
.6540	Fahrtkosten	500	500	390,19	GD A:021
.6610	Mitgliedsbeiträge an Verbände u. Vereine	10.000	8.000	8.000,00	A:023
.6720	Erstatt.an Gemeinden u. Gemeindeverbände	0	0	1.335,94	A:023
.6792	Innere Verrechnungen Technische Dienste	1.000	1.000	0,00	GD A:023
.6794	Innere Verrechnungen EDV	12.800	5.540	8.925,00	A:020
.6798	Innere Verrechnungen Telefon u. Druck	200	0	107,02	A:020
.6799	Innere Leistungsverrechnung	3.100	2.500	2.539,97	A:031
.6810	AfA für Grundstücke u.grundst.gl.Rechte	1.100	700	248,00	A:037
.6820	Abschreibungen für bewegliche Sachen	5.400	2.900	5.310,00	A:037
.6850	Verzinsung des Anlagekapitals	1.600	1.800	1.114,00	A:037
	<b>Ausgaben</b>	<b>293.908</b>	<b>238.750</b>	<b>177.363,60</b>	
	<b>UAB 7900 Zu-/Überschuss</b>	<b>-231.913</b>	<b>-220.650</b>	<b>-136.018,38</b>	

Einzelplan 7 Öffentliche Einrichtungen, Wirtschaftsförderung  
 Abschnitt 79 Fremdenverkehr, Stadtmarketing, Förder.v.Wirtschaft  
 U-Abschnitt 7910 Sonstige Förder.v. Wirtschaft u.Verkehr

Haushaltsstelle		Haushaltsansatz		Ergebnis der Jahresrechnung	Erläuterungen Amt
Nr.	Bezeichnung	2017	2016	2015	
1	2	3	4	5	6
		EUR	EUR	EUR	
	<b>E i n n a h m e n</b>				
.1500	Kostenersätze	0	5.000	0,00	UD A:031
	<i>Tischmesse in 2018</i>				
.1620	Erstatt.v.Gemeinden u.Gemeindeverbänden	500	500	500,00	A:032
	<b>Einnahmen</b>	<b>500</b>	<b>5.500</b>	<b>500,00</b>	
	<b>A u s g a b e n</b>				
.4000	Personalausgaben	82.750	78.450	72.677,43	SN A:021
.5620	Aus- und Fortbildung	1.000	800	-4,76	GD A:021
.6000	Wirtschaftswerbung	20.000	20.000	11.165,80	UD A:031
	<i>Einzelprojekte sowie Werbemaßnahmen allgemein</i>				
.6500	Geschäftsbedarf	350	350	0,00	A:031
.6540	Fahrtkosten	600	600	9,97	GD A:021
.6610	Mitgliedsbeiträge an Verbände u. Vereine	6.200	6.200	5.864,20	A:031
.6792	Innere Verrechnungen Technische Dienste	500	2.000	356,20	A:031
.6794	Innere Verrechnungen EDV	650	580	568,13	A:020
.6798	Innere Verrechnungen Telekommun.u.Druck	100	220	16,73	A:020
.6799	Innere Leistungsverrechnung	4.700	4.800	5.445,47	A:031
.7130	Betriebskostenuml.ZV Gewerbegeb.Blumhof	96.800	103.400	34.913,30	A:032
	<b>Ausgaben</b>	<b>213.650</b>	<b>217.400</b>	<b>131.012,47</b>	
	<b>UAB 7910</b>	<b>-213.150</b>	<b>-211.900</b>	<b>-130.512,47</b>	
	<b>Zu-/Überschuss</b>				

Einzelplan 7 Öffentliche Einrichtungen, Wirtschaftsförderung  
 Abschnitt 79 Fremdenverkehr, Stadtmarketing, Förder.v.Wirtschaft  
 U-Abschnitt 7920 Förderung des öffentlichen Personennahverkehrs

Haushaltsstelle		Haushaltsansatz		Ergebnis der Jahresrechnung	Erläuterungen Amt
Nr.	Bezeichnung	2017	2016	2015	
1	2	3	4	5	6
		EUR	EUR	EUR	
	<b>E i n n a h m e n</b>				
.1000	Verwaltungsgebühren	10	20	30,00	A:113
.1400	Miete Fahrradboxen	800	800	675,00	A:605
.2770	Auflösung von Zuweisungen und Zuschüssen	1.300	1.300	1.327,00	A:037
	<b>Einnahmen</b>	<b>2.110</b>	<b>2.120</b>	<b>2.032,00</b>	
	<b>A u s g a b e n</b>				
.5100	Unterhaltung B+Ride Anlagen/Bushaltest.	2.000	2.000	7.687,85	SN A:600
.6792	Innere Verrechnungen Technische Dienste	5.000	5.000	4.700,86	GD A:600
.6799	Innere Leistungsverrechnung	200	300	148,26	A:031
.6810	AfA für Grundstücke u.grundst.gl.Rechte	3.700	5.400	2.654,00	A:037
.6850	Verzinsung des Anlagekapitals	600	500	319,00	A:037
.7160	Zuw. u. Zuschüsse an private Unternehmen	12.000	3.000	0,00	A:018
	<i>Zuschuss an Verkehrsbetriebe</i>				
	<b>Ausgaben</b>	<b>23.500</b>	<b>16.200</b>	<b>15.509,97</b>	
<b>UAB 7920</b>	<b>Zu-/Überschuss</b>	<b>-21.390</b>	<b>-14.080</b>	<b>-13.477,97</b>	
	<b>Einnahmen</b>	<b>64.605</b>	<b>25.720</b>	<b>43.877,22</b>	
	<b>Ausgaben</b>	<b>531.058</b>	<b>472.350</b>	<b>323.886,04</b>	
<b>AB 79</b>	<b>Zu-/Überschuss</b>	<b>-466.453</b>	<b>-446.630</b>	<b>-280.008,82</b>	
	<b>Einnahmen</b>	<b>6.521.265</b>	<b>6.406.030</b>	<b>7.015.568,19</b>	
	<b>Ausgaben</b>	<b>8.546.048</b>	<b>8.040.390</b>	<b>7.262.936,02</b>	
<b>EP 7</b>	<b>Zu-/Überschuss</b>	<b>-2.024.783</b>	<b>-1.634.360</b>	<b>-247.367,83</b>	

Einzelplan 8 Wirtsch.Unternehmen, allg.Grund- und Sondervermögen  
 Abschnitt 81 Versorgungsunternehmen  
 U-Abschnitt 8100 Versorgungsunternehmen

Haushaltsstelle		Haushaltsansatz		Ergebnis der Jahresrechnung	Erläuterungen Amt
Nr.	Bezeichnung	2017	2016	2015	
		EUR	EUR	EUR	
1	2	3	4	5	6
	<b>E i n n a h m e n</b>				
.2100	Gewinnabführung Stadtwerke Stockach <i>Keine Einstellung des Gewinns, da bei den Stadtwerken voraussichtlich Gewinnrücklagen gebildet werden.</i>	0	0	15.835,39	A:032
.2200	Konzessionsabgabe Strom Kernstadt	252.200	257.100	252.931,76	A:032
.2210	Konzessionsabgabe Strom Stadtteile	240.000	256.000	244.389,28	A:032
.2220	Konzessionsabgabe Gas	69.200	70.200	77.068,24	A:032
.2230	Konzessionsabgabe Wasser	182.600	179.900	189.510,62	A:032
	<b>Einnahmen</b>	<b>744.000</b>	<b>763.200</b>	<b>779.735,29</b>	
	<b>A u s g a b e n</b>				
.6799	Innere Leistungsverrechnung	0	100	36,31	A:031
	<b>Ausgaben</b>	<b>0</b>	<b>100</b>	<b>36,31</b>	
	<b>UAB 8100</b>	<b>Zu-/Überschuss</b>	<b>744.000</b>	<b>763.100</b>	<b>779.698,98</b>

Einzelplan 8 Wirtsch.Unternehmen, allg.Grund- und Sondervermögen  
 Abschnitt 81 Versorgungsunternehmen  
 U-Abschnitt 8101 Stromerzeugung

Haushaltsstelle		Haushaltsansatz		Ergebnis der Jahresrechnung	Erläuterungen Amt
Nr.	Bezeichnung	2017	2016	2015	
1	2	3	4	5	6
		EUR	EUR	EUR	
	<b>E i n n a h m e n</b>				
.1310	Einspeisevergütung PV-Anlage Realschule	15.000	15.000	14.923,44	A:603
.1311	Einspeisevergütung PV-Anlage Jahnhalle	14.000	14.000	14.589,59	A:603
.1312	Einspeisevergütung PV-Anlage Rathaus	500	0	----	A:603
.1313	Einspeiseverg PV-Anlage Schulverbund	1.000	----	----	A:603
.1510	Versicherungsleist. für Schadensfälle	0	0	572,00	A:028
.1610	Erstattungen von Steuervorauszahlungen	0	0	----	A:031
	<b>Einnahmen</b>	<b>30.500</b>	<b>29.000</b>	<b>30.085,03</b>	
	<b>A u s g a b e n</b>				
.6410	Steuern, Abgaben	3.000	2.000	1.378,56	SN A:030
.6421	Schadensfälle	0	0	572,00	A:028
.6799	Innere Leistungsverrechnung	100	100	99,84	A:031
.6810	AfA für Grundstücke u.grundst.gl.Rechte	14.500	14.500	14.406,00	A:037
.6850	Verzinsung des Anlagekapitals	7.900	8.500	9.030,00	A:037
	<b>Ausgaben</b>	<b>25.500</b>	<b>25.100</b>	<b>25.486,40</b>	
	<b>UAB 8101 Zu-/Überschuss</b>	<b>5.000</b>	<b>3.900</b>	<b>4.598,63</b>	
	<b>Einnahmen</b>	<b>774.500</b>	<b>792.200</b>	<b>809.820,32</b>	
	<b>Ausgaben</b>	<b>25.500</b>	<b>25.200</b>	<b>25.522,71</b>	
	<b>AB 81 Zu-/Überschuss</b>	<b>749.000</b>	<b>767.000</b>	<b>784.297,61</b>	



Einzelplan 8 Wirtsch.Unternehmen, allg.Grund- und Sondervermögen  
Abschnitt 84 Unternehmen der Wirtschaftsförderung  
U-Abschnitt 8400 Bürgerhaus Adler-Post

Haushaltsstelle		Haushaltsansatz		Ergebnis der Jahresrechnung	Erläuterungen Amt
Nr.	Bezeichnung	2017	2016	2015	
1	2	3	4	5	6
		EUR	EUR	EUR	
	<b>E i n n a h m e n</b>				
.1400	Mieten	500	500	460,16	A:035
.1401	Pachten	29.100	29.100	30.247,94	A:023
.1500	Kostenersätze	1.000	1.000	923,89	A:035
.1510	Versicherungsleist. für Schadensfälle	0	0	501,13	A:028
.2770	Auflösung von Zuweisungen und Zuschüssen	14.900	14.900	14.883,00	A:037
	<b>Einnahmen</b>	<b>45.500</b>	<b>45.500</b>	<b>47.016,12</b>	
	<b>A u s g a b e n</b>				
.4000	Personalausgaben	102.410	94.910	88.442,35	SN A:021
.5000	Unterhaltung der Grundstücke und Gebäude	25.000	12.000	13.013,73	SN A:601
.5200	Beschaffungen	0	2.500	911,22	A:023
.5250	Unterhaltung von Einrichtungen	0	0	0,00	A:023
.5400	Bewirtschaftungskosten	32.100	31.350	26.550,61	SN A:604
.6410	Steuern, Abgaben	5.100	5.100	5.070,58	SN A:030
.6420	Versicherungen	3.500	3.400	3.249,12	SN A:028
.6421	Schadensfälle	0	0	501,13	GD A:028
.6540	Fahrtkosten	1.100	1.100	1.050,00	A:021
.6792	Innere Verrechnungen Technische Dienste	4.000	4.000	2.953,54	GD A:601
.6794	Innere Verrechnungen EDV	4.290	4.290	4.278,00	A:020
.6798	Innere Verrechnungen Telekommun.u.Druck	450	450	377,86	A:020
.6799	Innere Leistungsverrechnung	2.550	2.450	2.413,97	A:031
.6810	AfA für Grundstücke u.grundst.gl.Rechte	51.600	51.700	51.664,00	A:037
.6820	Abschreibungen für bewegliche Sachen	2.300	2.400	2.516,91	A:037
.6850	Verzinsung des Anlagekapitals	26.100	27.500	28.967,00	A:037
	<b>Ausgaben</b>	<b>260.500</b>	<b>243.150</b>	<b>231.960,02</b>	
	<b>UAB 8400</b>	<b>Zu-/Überschuss</b>	<b>-215.000</b>	<b>-197.650</b>	<b>-184.943,90</b>

Einzelplan 8 Wirtsch.Unternehmen, allg.Grund- und Sondervermögen  
Abschnitt 84 Unternehmen der Wirtschaftsförderung  
U-Abschnitt 8401 Verpachtung gewerblicher Objekte (Caramobil, Mensa)

Haushaltsstelle		Haushaltsansatz		Ergebnis der Jahresrechnung	Erläuterungen Amt
Nr.	Bezeichnung	2017	2016	2015	
1	2	3	4	5	6
		EUR	EUR	EUR	
	<b>E i n n a h m e n</b>				
.1400	Pachten	195.000	0	178.200,00	A:035
.1500	Kostenersätze	0	0	0,00	A:035
.1510	Versicherungsleist. für Schadensfälle	0	0	18.209,85	A:028
.2770	Auflösung von Zuweisungen und Zuschüssen	0	---	---	A:037
	<b>Einnahmen</b>	<b>195.000</b>	<b>0</b>	<b>196.409,85</b>	
	<b>A u s g a b e n</b>				
.5000	Unterhaltung der Grundstücke und Gebäude	20.000	0	28.412,02	SN A:601
.5400	Bewirtschaftungskosten	4.500	0	3.807,57	SN A:604
.6410	Steuern, Abgaben	5.150	0	5.147,67	SN A:030
.6412	Ertragsteuern	10.500	0	---	A:031
.6420	Versicherungen	2.200	0	0,00	SN A:028
.6421	Schadensfälle	0	0	22.009,85	GD A:028
.6500	Geschäftsbedarf allgemein	0	0	---	A:018
.6791	Innere Verrechnungen Personalleistungen	0	0	3.111,85	A:032
.6792	Innere Verrechnungen Technische Dienste	5.000	0	0,00	GD A:601
.6799	Innere Leistungsverrechnung	100	0	99,84	A:031
.6810	AfA für Grundstücke u.grundst.gl.Rechte	123.200	0	117.683,75	A:037
.6820	Abschreibungen für bewegliche Sachen	7.000	0	0,00	A:037
.6850	Verzinsung des Anlagekapitals	61.300	0	55.903,00	A:037
	<b>Ausgaben</b>	<b>238.950</b>	<b>0</b>	<b>236.175,55</b>	
<b>UAB 8401</b>	<b>Zu-/Überschuss</b>	<b>-43.950</b>	<b>0</b>	<b>-39.765,70</b>	
	<b>Einnahmen</b>	<b>240.500</b>	<b>45.500</b>	<b>243.425,97</b>	
	<b>Ausgaben</b>	<b>499.450</b>	<b>243.150</b>	<b>468.135,57</b>	
<b>AB 84</b>	<b>Zu-/Überschuss</b>	<b>-258.950</b>	<b>-197.650</b>	<b>-224.709,60</b>	

Einzelplan 8 Wirtsch.Unternehmen, allg.Grund- und Sondervermögen  
Abschnitt 85 Land- und forstwirtschaftliche Unternehmen  
U-Abschnitt 8550 Forstwirtschaftliche Unternehmen

Haushaltsstelle		Haushaltsansatz		Ergebnis der Jahresrechnung	Erläuterungen Amt
Nr.	Bezeichnung	2017	2016	2015	
1	2	3	4	5	6
		EUR	EUR	EUR	
	<b>E i n n a h m e n</b>				
.1300	Verkaufserlöse	298.950	292.470	315.850,28	A:034
.1550	Vermischte Einnahmen	650	650	628,89	A:034
	<b>Einnahmen</b>	<b>299.600</b>	<b>293.120</b>	<b>316.479,17</b>	
	<b>A u s g a b e n</b>				
.4000	Personalausgaben	1.000	1.000	0,00	SN A:021
.5100	Unterhaltung der Waldwege	10.000	10.000	17.653,10	GD A:034
.5740	Forstkulturen	24.530	6.650	4.269,60	GD A:034
.5750	Bestandspflege	9.100	5.365	0,00	GD A:034
.5751	Erholungsmaßnahmen	9.000	9.000	138,22	GD A:034
.5752	Forstschutz, Wildschutzmaßnahmen	5.000	5.000	2.298,40	GD A:034
.5753	Rücker- und Materialkosten	101.200	77.170	102.034,05	GD A:034
.6410	Steuern, Abgaben	5.510	5.510	5.505,99	SN A:030
.6420	Versicherungen	9.000	9.000	7.450,86	SN A:028
.6500	Bürokosten allgemein	0	0	0,00	GD A:034
.6610	Mitgliedsbeiträge an Verbände u. Vereine	750	750	716,74	GD A:034
.6680	Entschädigung der Gabholzberechtigten	250	250	76,69	GD A:034
.6710	Forstverwaltungskostenbeitrag	46.500	46.500	36.452,44	GD A:034
.6721	Erstattungen an Landkreis f.Waldarbeiter	40.000	45.000	32.662,77	GD A:034
.6791	Innere Verrechnungen Personalleistungen	13.000	12.000	12.263,65	GD A:032
.6792	Innere Verrechnungen Technische Dienste	5.000	3.000	3.848,81	GD A:034
.6799	Innere Leistungsverrechnung	600	800	571,25	A:031
.6810	AfA für Grundstücke u.grundst.gl.Rechte	600	600	1.191,00	A:037
.6850	Verzinsung des Anlagekapitals	29.200	27.600	29.004,00	A:037
	<b>Ausgaben</b>	<b>310.240</b>	<b>265.195</b>	<b>256.137,57</b>	
	<b>UAB 8550 Zu-/Überschuss</b>	<b>-10.640</b>	<b>27.925</b>	<b>60.341,60</b>	
	<b>Einnahmen</b>	<b>299.600</b>	<b>293.120</b>	<b>316.479,17</b>	
	<b>Ausgaben</b>	<b>310.240</b>	<b>265.195</b>	<b>256.137,57</b>	
	<b>AB 85 Zu-/Überschuss</b>	<b>-10.640</b>	<b>27.925</b>	<b>60.341,60</b>	

Einzelplan 8 Wirtsch.Unternehmen, allg.Grund- und Sondervermögen  
 Abschnitt 88 Allgemeines Grundvermögen  
 U-Abschnitt 8800 Bebaute Grundstücke

Haushaltsstelle		Haushaltsansatz		Ergebnis der Jahresrechnung	Erläuterungen Amt
Nr.	Bezeichnung	2017	2016	2015	
1	2	3	4	5	6
		EUR	EUR	EUR	
	<b>E i n n a h m e n</b>				
.1400	Mieten, Pachten	340.000	555.500	425.510,66	A:035
.1500	Kostenersätze	45.000	45.000	63.852,37	A:035
.1510	Versicherungsleist. für Schadensfälle	0	0	18.594,57	A:028
.1550	Vermischte Einnahmen	1.750	1.750	1.684,08	A:035
.2770	Auflösung von Zuweisungen und Zuschüssen	1.200	1.200	1.216,00	A:037
	<b>Einnahmen</b>	<b>387.950</b>	<b>603.450</b>	<b>510.857,68</b>	
	<b>A u s g a b e n</b>				
.5000	Unterhaltung der Grundstücke und Gebäude	125.000	120.000	95.198,70	SN A:601
.5250	Unterhaltung von Einrichtungen	500	500	0,00	A:601
.5300	Mieten, Pachten	17.000	17.000	16.604,91	A:035
.5400	Bewirtschaftungskosten	97.000	98.000	101.062,33	SN A:604
.6200	Vermessungskosten, Grenzfeststellungen	2.000	2.000	1.848,00	A:036
.6410	Steuern, Abgaben	12.000	12.000	5.011,17	SN A:030
.6420	Versicherungen	12.000	22.000	19.644,68	SN A:028
.6421	Schadensfälle	20.000	20.000	10.953,80	GD A:028
	<i>Bei dieser Haushaltsstelle wird für den gesamten Sammelnachweis Schadensfälle ein Betrag von 20.000 € veranschlagt. Dieser Betrag dient größtenteils zur Vorleistung (bis zum Rückfluss der Versicherungsleistungen) und sekundär von nicht durch die Versicherung erstattungsfähiger Kosten.</i>				
.6791	Innere Verrechnungen Personalleistungen	169.860	175.440	197.464,18	A:032
.6792	Innere Verrechnungen Technische Dienste	90.000	90.000	19.274,49	GD A:601
.6799	Innere Leistungsverrechnung	8.600	7.100	7.544,17	A:031
.6810	AfA für Grundstücke u.grundst.gl.Rechte	130.500	141.800	122.222,00	A:037
.6850	Verzinsung des Anlagekapitals	61.400	95.400	55.141,00	A:037
	<b>Ausgaben</b>	<b>745.860</b>	<b>801.240</b>	<b>651.969,43</b>	
	<b>UAB 8800</b>	<b>Zu-/Überschuss</b>	<b>-357.910</b>	<b>-197.790</b>	<b>-141.111,75</b>

Einzelplan 8 Wirtsch.Unternehmen, allg.Grund- und Sondervermögen  
 Abschnitt 88 Allgemeines Grundvermögen  
 U-Abschnitt 8810 Unbebaute Grundstücke

Haushaltsstelle		Haushaltsansatz		Ergebnis der Jahresrechnung	Erläuterungen Amt
Nr.	Bezeichnung	2017	2016	2015	
1	2	3	4	5	6
		EUR	EUR	EUR	
	<b>E i n n a h m e n</b>				
.1300	Verkaufserlöse	0	0	10.830,04	A:036
	<i>Kiesabbau abgeschlossen</i>				
.1400	Mieten, Pachten	40.000	40.000	43.455,72	A:035
.1420	Bürgergenußauflage	10	10	9,03	A:034
.1430	Erbbauszinsen	22.000	22.000	-36.434,97	A:035
.1710	Zuweis.vom Land für Altlastenerkundung	0	50.000	0,00	UD A:602
	<b>Einnahmen</b>	<b>62.010</b>	<b>112.010</b>	<b>17.859,82</b>	
	<b>A u s g a b e n</b>				
.5000	Unterhaltung der Grundstücke und Gebäude	20.000	15.000	17.273,05	SN A:601
.5300	Mieten, Pachten	400	400	392,47	A:035
.5710	Altlastenerkundung	0	100.000	0,00	UD A:602
.6200	Vermessungskosten, Grenzfeststellungen	1.000	1.000	161,84	A:036
.6410	Steuern, Abgaben	40.000	40.000	34.937,50	SN A:030
.6791	Innere Verrechnungen Personalleistungen	23.340	29.580	6.187,90	A:032
.6792	Innere Verrechnungen Technische Dienste	90.000	90.000	81.121,81	GD A:601
.6799	Innere Leistungsverrechnung	800	700	678,32	A:031
.6850	Verzinsung des Anlagekapitals	0	189.500	0,00	A:037
	<b>Ausgaben</b>	<b>175.540</b>	<b>466.180</b>	<b>140.752,89</b>	
	<b>UAB 8810 Zu-/Überschuss</b>	<b>-113.530</b>	<b>-354.170</b>	<b>-122.893,07</b>	
	<b>Einnahmen</b>	<b>449.960</b>	<b>715.460</b>	<b>528.717,50</b>	
	<b>Ausgaben</b>	<b>921.400</b>	<b>1.267.420</b>	<b>792.722,32</b>	
	<b>AB 88 Zu-/Überschuss</b>	<b>-471.440</b>	<b>-551.960</b>	<b>-264.004,82</b>	
	<b>Einnahmen</b>	<b>1.764.560</b>	<b>1.846.280</b>	<b>1.898.442,96</b>	
	<b>Ausgaben</b>	<b>1.756.590</b>	<b>1.800.965</b>	<b>1.542.518,17</b>	
	<b>EP 8 Zu-/Überschuss</b>	<b>7.970</b>	<b>45.315</b>	<b>355.924,79</b>	

Einzelplan 9 Allgemeine Finanzwirtschaft  
Abschnitt 90 Steuern, allg. Zuweisungen und allg. Umlagen  
U-Abschnitt 9000 Steuern, allg. Zuweisungen und allg. Umlagen

Haushaltsstelle		Haushaltsansatz		Ergebnis der Jahresrechnung	Erläuterungen Amt
Nr.	Bezeichnung	2017	2016	2015	
1	2	3	4	5	6
		EUR	EUR	EUR	
	<b>E i n n a h m e n</b>				
.0001	Grundsteuer A <i>Bei Hebesatz von 350 v.H.</i>	93.000	93.000	95.500,45	A:030
.0010	Grundsteuer B <i>Bei Hebesatz von 365 v.H.</i>	2.250.000	2.200.000	2.228.527,88	A:030
.0030	Gewerbsteuer	7.000.000	5.800.000	8.341.935,09	UD A:030
.0100	Gemeindeanteil an der Einkommensteuer <i>Berechnung lt. Ergebnis des Haushaltserlasses - siehe Anlage</i>	8.165.000	7.888.000	7.698.900,41	A:032
.0120	Gemeindeanteil an der Umsatzsteuer <i>Berechnung lt. Steuerschätzung November</i>	1.022.000	826.000	796.171,41	A:032
.0200	Vergnügungssteuer	400.000	370.000	544.549,88	A:030
.0220	Hundesteuer	62.000	60.000	63.002,05	A:030
.0320	Jagdpacht	18.800	18.800	18.542,60	A:035
.0321	Fischerei- und Weidepacht	2.500	2.850	2.288,09	A:035
.0410	Schlüsselzuweisungen vom Land <i>Berechnung lt. Steuerschätzung</i>	5.705.000	6.535.745	5.775.051,90	A:032
.0411	Kommunale Investitionspauschale <i>Berechnung lt. Steuerschätzung</i>	1.352.000	1.304.000	1.198.687,40	A:032
.0610	Zuw.vom.Land f.untere Verwaltungsbehörde	164.000	163.000	162.400,70	A:032
.0910	Leistungen Familienlastenausgleich <i>Berechnung lt. Steuerschätzung</i>	656.000	635.000	613.894,00	A:032
	<b>Einnahmen</b>	<b>26.890.300</b>	<b>25.896.395</b>	<b>27.539.451,86</b>	
	<b>A u s g a b e n</b>				
.8100	Gewerbsteuerumlage	1.411.000	1.178.000	1.737.229,46	UD A:032
.8310	Finanzausgleichsumlage an das Land <i>Berechnung lt. Haushaltserlass</i>	4.807.000	4.433.000	4.109.823,80	A:032
.8320	Kreisumlage <i>bei Berücksichtigung eines voraussichtlichen Umlagesatzes 2017 i.H.v. 31,40 %</i>	6.738.000	6.323.534	5.950.181,54	A:032
.8330	Allgem. Umlagen an Zweckverbände u.dgl.	451.000	368.000	429.672,03	A:032
	<b>Ausgaben</b>	<b>13.407.000</b>	<b>12.302.534</b>	<b>12.226.906,83</b>	
	<b>UAB 9000</b>	<b>Zu-/Überschuss</b>	<b>13.483.300</b>	<b>13.593.861</b>	<b>15.312.545,03</b>
		<b>Einnahmen</b>	<b>26.890.300</b>	<b>25.896.395</b>	<b>27.539.451,86</b>
		<b>Ausgaben</b>	<b>13.407.000</b>	<b>12.302.534</b>	<b>12.226.906,83</b>
	<b>AB 90</b>	<b>Zu-/Überschuss</b>	<b>13.483.300</b>	<b>13.593.861</b>	<b>15.312.545,03</b>

Einzelplan 9 Allgemeine Finanzwirtschaft  
Abschnitt 91 Sonstige allgemeine Finanzwirtschaft  
U-Abschnitt 9100 Sonstige allgemeine Finanzwirtschaft

Haushaltsstelle		Haushaltsansatz		Ergebnis der Jahresrechnung	Erläuterungen Amt
Nr.	Bezeichnung	2017	2016	2015	
1	2	3	4	5	6
		EUR	EUR	EUR	
	<b>E i n n a h m e n</b>				
.1620	Realsteuerausgleich von Gemeinden <i>aus dem Gebiet des Zweckverbandes IKG Blumhof</i>	10.000	10.000	15.922,22	A:032
.2070	Zinseinnahmen vom übrigen Bereich <i>Rückgang aufgrund niedrigem Zinsniveau</i>	1.000	10.000	11.373,55	A:034
.2100	Dividenden	50	50	62,50	A:032
.2700	Abschreibungen Abwasserzweckverband	666.400	691.000	641.754,62	A:037
.2710	AfA für Grundstücke und grundstgl.Rechte	3.945.800	3.663.700	3.676.877,07	A:037
.2720	Abschreibungen für bewegliche Sachen	684.300	579.800	450.306,72	A:037
.2750	Verzinsung des Anlagekapitals	2.518.400	2.592.600	2.171.864,00	A:037
.2800	Zuführung vom Vermögenshaushalt	0	0	0,00	A:032
	<b>Einnahmen</b>	<b>7.825.950</b>	<b>7.547.150</b>	<b>6.968.160,68</b>	
	<b>A u s g a b e n</b>				
.6720	Realsteuerausgleich an Gemeinden <i>aus dem Gebiet des Zweckverbandes IKG Blumhof</i>	50.000	50.000	25.061,60	A:032
.6860	Auflösung von Beiträgen u.ä. Entgelten	632.900	689.900	1.141.754,28	A:037
.6870	Auflösung von Zuweisungen und Zuschüssen	1.116.000	1.049.800	1.048.718,52	A:037
.6871	Aufl.v.Zuw.u.Zusch.Abwasserzweckverbände	266.200	264.700	264.803,91	A:037
.8000	Zinsen für Kredite des Bundes und ERP	0	18.350	0,00	GD A:034
.8070	Soll-u.Negativzinsen bei Kreditinstituten	30.000	10.000	1,43	A:034
.8071	Zinsen für Kredite von priv. Unternehmen	115.600	122.900	96.676,05	GD A:034
.8500	Deckungsreserve	125.000	250.000	0,00	A:032
.8600	Zuführung zum Vermögenshaushalt	524.141	1.417.396	6.539.173,48	A:032
	<b>Ausgaben</b>	<b>2.859.841</b>	<b>3.873.046</b>	<b>9.116.189,27</b>	
	<b>UAB 9100 Zu-/Überschuss</b>	<b>4.966.109</b>	<b>3.674.104</b>	<b>-2.148.028,59</b>	
	<b>Einnahmen</b>	<b>7.825.950</b>	<b>7.547.150</b>	<b>6.968.160,68</b>	
	<b>Ausgaben</b>	<b>2.859.841</b>	<b>3.873.046</b>	<b>9.116.189,27</b>	
	<b>AB 91 Zu-/Überschuss</b>	<b>4.966.109</b>	<b>3.674.104</b>	<b>-2.148.028,59</b>	
	<b>Einnahmen</b>	<b>34.716.250</b>	<b>33.443.545</b>	<b>34.507.612,54</b>	
	<b>Ausgaben</b>	<b>16.266.841</b>	<b>16.175.580</b>	<b>21.343.096,10</b>	
	<b>EP 9 Zu-/Überschuss</b>	<b>18.449.409</b>	<b>17.267.965</b>	<b>13.164.516,44</b>	





# Vermögenshaushalt

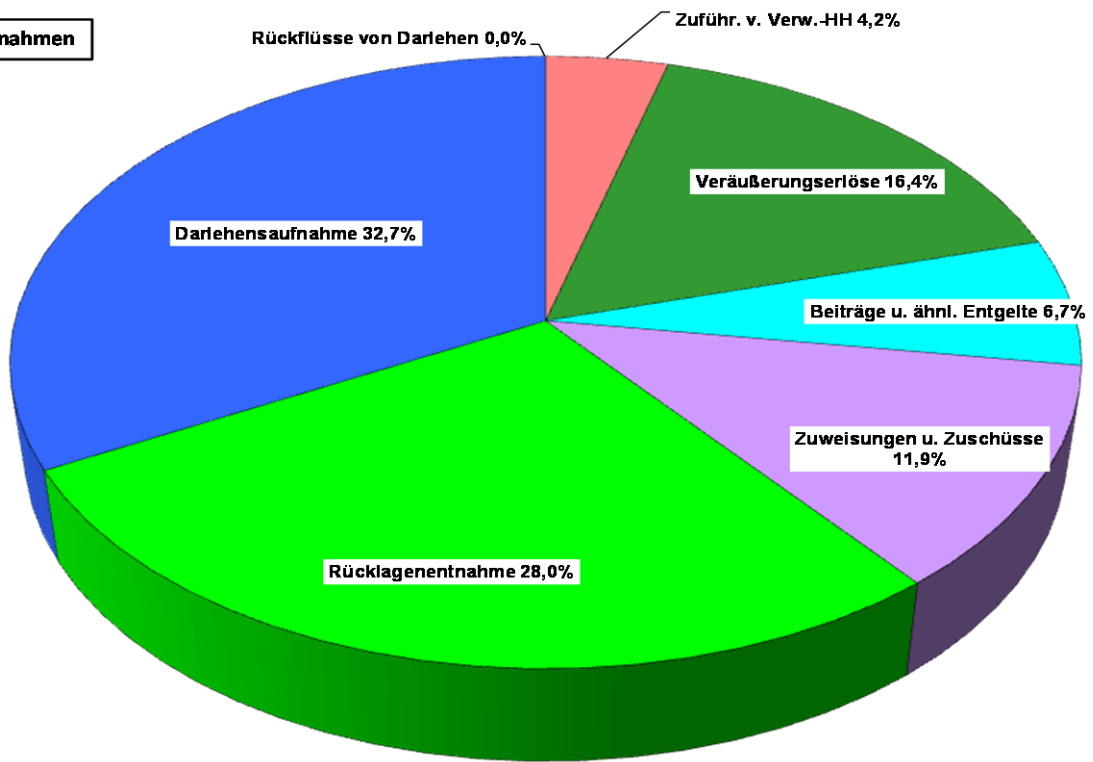
## Deckungsvermerke:

Die im Einzelplan mit der Kennzeichnung "GD" versehenen Haushaltsstellen sind innerhalb des Unterabschnitts gegenseitig deckungsfähig.

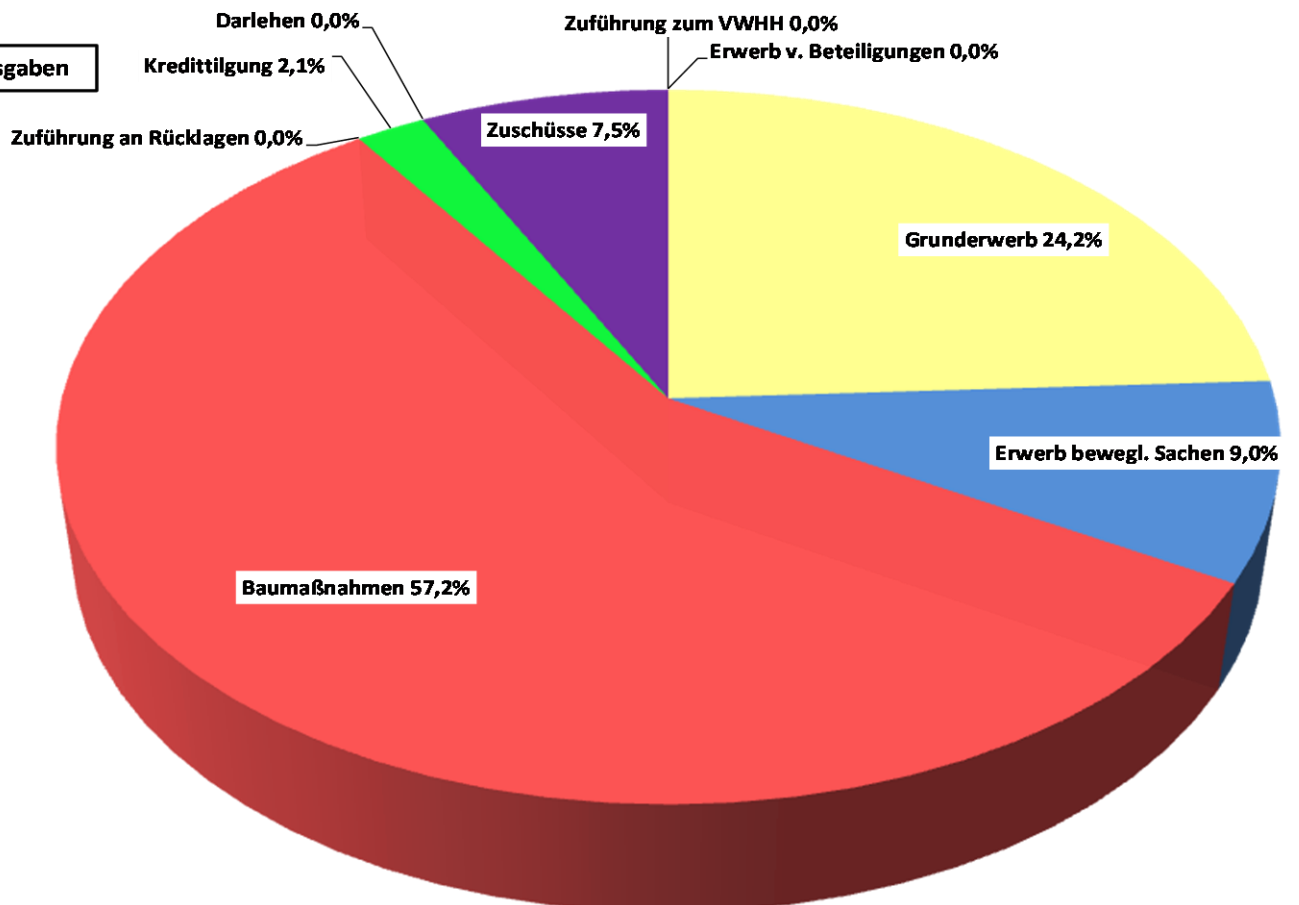
## Erläuterungen:

1. Die Ausgabenansätze bleiben bis zur Fälligkeit der letzten Zahlung für ihren Zweck verfügbar; bei Baumaßnahmen und Beschaffungen jedoch längstens 2 Jahre nach Schluss des Rechnungsjahres, in dem der Bau oder der Gegenstand in seinen wesentlichen Teilen in Benutzung genommen werden kann (§ 19 Abs. 1 GemHVO).
2. Bei den einzelnen Baumaßnahmen, die sich über mehrere Jahre erstrecken, sind in den Spalten „Gesamtaufwand“ und „bereitgestellt bis einschl. Vorjahr“ die entsprechenden Beträge aufgenommen.

**Einnahmen**



**Ausgaben**



# Einzelpläne für das Haushaltsjahr 2017

## Vermögenshaushalt

- in EUR -

Einzelplan 0 Allgemeine Verwaltung  
 Abschnitt 00 Gemeindeorgane  
 U-Abschnitt 0000 Gemeindeorgane

Haushaltsstelle		Haushaltsansatz			Ergebnis der Jahresrechnung	Investitionen und Invest.-Förderungsmaßnahmen		Erläuterungen Amt
Nr.	Bezeichnung	2017	Verpfl.-Erm. 2017	2016		Gesamtausgabe- bedarf	bisher bereitgestellt	
1	2	3	4	5	6			7
		EUR	EUR	EUR	EUR	EUR	EUR	
	<b>E i n n a h m e n</b>							
	<b>A u s g a b e n</b>							
	<b>Einnahmen</b>	0		0	0,00			
.9350	Erwerb von beweglichen Sachen	0	0	0	-1.183,74	0	0	A:020
.9354	Software-Lizenzen	---	---	---	---	0	0	A:020
	<b>Ausgaben</b>	0	0	0	-6.806,97	0	0	
	<b>UAB 0000 Zu-/Überschuss</b>	0		0	6.806,97			
	<b>Einnahmen</b>	0		0	0,00			
	<b>Ausgaben</b>	0	0	0	-6.806,97	0	0	
	<b>AB 00 Zu-/Überschuss</b>	0		0	6.806,97			

Einzelplan 0 Allgemeine Verwaltung  
 Abschnitt 02 Hauptverwaltung  
 U-Abschnitt 0200 Hauptverwaltung

Haushaltsstelle		Haushaltsansatz			Ergebnis der Jahresrechnung	Investitionen und Invest.-Förderungsmaßnahmen		Erläuterungen Amt
Nr.	Bezeichnung	2017	Verpfl.-Erm. 2017	2016		Gesamtausgabebedarf	bisher bereitgestellt	
1	2	3	4	5	6			7
		EUR	EUR	EUR	EUR	EUR	EUR	
	<b>E i n n a h m e n</b>							
	<b>Einnahmen</b>	0		0	0,00			
	<b>A u s g a b e n</b>							
.9350	Erwerb von beweglichen Sachen	2.000	0	2.000	7.992,94	0	0	A:020
	<b>Ausgaben</b>	2.000	0	2.000	7.992,94	0	0	
	<b>UAB 0200 Zu-/Überschuss</b>	-2.000		-2.000	-7.992,94			
	<b>Einnahmen</b>	0		0	0,00			
	<b>Ausgaben</b>	2.000	0	2.000	7.992,94	0	0	
	<b>AB 02 Zu-/Überschuss</b>	-2.000		-2.000	-7.992,94			

Einzelplan 0 Allgemeine Verwaltung  
 Abschnitt 03 Finanzverwaltung  
 U-Abschnitt 0300 Stadtkämmerei

Haushaltsstelle		Haushaltsansatz			Ergebnis der Jahresrechnung	Investitionen und Invest.- Förderungsmaßnahmen		Erläuterungen Amt
Nr.	Bezeichnung	2017	Verpfl-Erm. 2017	2016		Gesamtausgabe- bedarf	bisher bereitgestellt	
1	2	3	4	5	6			7
		EUR	EUR	EUR	EUR	EUR	EUR	
	<b>E i n n a h m e n</b>							
	<b>Einnahmen</b>	<b>0</b>		<b>0</b>	<b>0,00</b>			
	<b>A u s g a b e n</b>							
.9300	Beteiligungen, Kapitaleinlagen	100	0	100	100,00	0	0	A:032
.9350	Erwerb von beweglichen Sachen	1.000	0	2.000	8.877,38	0	0	GD A:034
	<b>Ausgaben</b>	<b>1.100</b>	<b>0</b>	<b>2.100</b>	<b>8.977,38</b>	<b>0</b>	<b>0</b>	
	<b>UAB 0300 Zu-/Überschuss</b>	<b>-1.100</b>		<b>-2.100</b>	<b>-8.977,38</b>			

Einzelplan 0 Allgemeine Verwaltung  
 Abschnitt 03 Finanzverwaltung  
 U-Abschnitt 0301 Stadtkasse

Haushaltsstelle		Haushaltsansatz			Ergebnis der Jahresrechnung	Investitionen und Invest.-Förderungsmaßnahmen		Erläuterungen Amt
Nr.	Bezeichnung	2017	Verpfl.-Erm. 2017	2016		2015	Gesamtausgabebedarf	
1	2	3	4	5	6	7	8	9
		EUR	EUR	EUR	EUR	EUR	EUR	
	<b>E i n n a h m e n</b>							
	<b>Einnahmen</b>	<b>0</b>		<b>0</b>	<b>0,00</b>			
	<b>A u s g a b e n</b>							
.9350	Erwerb von beweglichen Sachen	1.500	0	2.500	11.122,62	0	0	GD A:034
	<b>Ausgaben</b>	<b>1.500</b>	<b>0</b>	<b>2.500</b>	<b>11.122,62</b>	<b>0</b>	<b>0</b>	
	<b>UAB 0301 Zu-/Überschuss</b>	<b>-1.500</b>		<b>-2.500</b>	<b>-11.122,62</b>			

Einzelplan 0 Allgemeine Verwaltung  
 Abschnitt 03 Finanzverwaltung  
 U-Abschnitt 0350 Liegenschaftsverwaltung und Einsichtsstelle Grundbuch

Haushaltsstelle		Haushaltsansatz			Ergebnis der Jahresrechnung	Investitionen und Invest.-Förderungsmaßnahmen		Erläuterungen Amt
Nr.	Bezeichnung	2017	Verpfl.-Erm. 2017	2016		2015	Gesamtausgabe- bedarf	
1	2	3	4	5	6	7	8	9
		EUR	EUR	EUR	EUR	EUR	EUR	
	<b>E i n n a h m e n</b>							
	<b>Einnahmen</b>	0		0	0,00			
	<b>A u s g a b e n</b>							
.9350	Erwerb von beweglichen Sachen	0	0	6.500	-1.500,00	0	0	GD A:035
	<b>Ausgaben</b>	0	0	6.500	-1.500,00	0	0	
	<b>UAB 0350 Zu-/Überschuss</b>	0		-6.500	1.500,00			
	<b>Einnahmen</b>	0		0	0,00			
	<b>Ausgaben</b>	2.600	0	11.100	18.600,00	0	0	
	<b>AB 03 Zu-/Überschuss</b>	-2.600		-11.100	-18.600,00			



Einzelplan 0 Allgemeine Verwaltung  
 Abschnitt 05 Besondere Dienststellen der allgemeinen Verwaltung  
 U-Abschnitt 0500 Standesamt

Haushaltsstelle		Haushaltsansatz			Ergebnis der Jahresrechnung	Investitionen und Invest.- Förderungsmaßnahmen		Erläuterungen Amt
Nr.	Bezeichnung	2017	Verpfl-Erm. 2017	2016		Gesamtausgabe- bedarf	bisher bereitgestellt	
1	2	3	4	5	6			7
		EUR	EUR	EUR	EUR	EUR	EUR	
	<b>E i n n a h m e n</b>							
	<b>Einnahmen</b>	0		0	0,00			
	<b>A u s g a b e n</b>							
.9350	Erwerb von beweglichen Sachen	500	0	500	4.010,08	0	0	A:051
	<b>Ausgaben</b>	500	0	500	4.010,08	0	0	
	<b>UAB 0500</b> <b>Zu-/Überschuss</b>	-500		-500	-4.010,08			
	<b>Einnahmen</b>	0		0	0,00			
	<b>Ausgaben</b>	500	0	500	4.010,08	0	0	
	<b>AB 05</b> <b>Zu-/Überschuss</b>	-500		-500	-4.010,08			

Einzelplan 0 Allgemeine Verwaltung  
 Abschnitt 06 Einrichtungen für die gesamte Verwaltung  
 U-Abschnitt 0601 Rathaus Stockach

Haushaltsstelle		Haushaltsansatz			Ergebnis der Jahresrechnung	Investitionen und Invest.- Förderungsmaßnahmen		Erläuterungen Amt
Nr.	Bezeichnung	2017	Verpfl.-Erm. 2017	2016		2015	Gesamtausgabe- bedarf	
1	2	3	4	5	6	7	8	9
		EUR	EUR	EUR	EUR	EUR	EUR	
	<b>E i n n a h m e n</b>							
	<b>A u s g a b e n</b>							
	<b>Einnahmen</b>	0		0	0,00			
.9350	Erwerb von beweglichen Sachen	---	---	---	---	0	0	A:026
.9400	Baumaßnahmen	20.000	0	125.000	340.000,00	0	0	A:601
	<i>Fluchttreppe</i>							
	<b>Ausgaben</b>	20.000	0	125.000	338.271,18	0	0	
	<b>UAB 0601 Zu-/Überschuss</b>	-20.000		-125.000	-338.271,18			

Einzelplan 0 Allgemeine Verwaltung  
 Abschnitt 06 Einrichtungen für die gesamte Verwaltung  
 U-Abschnitt 0610 EDV und Telekommunikation

Haushaltsstelle		Haushaltsansatz			Ergebnis der Jahresrechnung	Investitionen und Invest.-Förderungsmaßnahmen		Erläuterungen Amt
Nr.	Bezeichnung	2017	Verpfl.-Erm. 2017	2016		2015	Gesamtausgabebedarf	
1	2	3	4	5	6	7	8	9
		EUR	EUR	EUR	EUR	EUR	EUR	
	<b>E i n n a h m e n</b>							
	<b>A u s g a b e n</b>							
	<b>Einnahmen</b>	0		0	0,00			
.9350	Erwerb von beweglichen Sachen neuer Server und Storage, PCs und Monitore	99.800	0	69.600	50.378,36	0	0	A:022
.9354	Software-Lizenzen 35.000 € Office 4.700 € KomInfo 7.300 € TraffiDesk 2.000 € ZEUS 5.000 € Unvorhergesehenes	54.000	0	8.000	21.000,00	0	0	GD A:020
	<b>Ausgaben</b>	153.800	0	77.600	71.378,36	0	0	
	<b>UAB 0610 Zu-Überschuss</b>	-153.800		-77.600	-71.378,36			

Einzelplan 0 Allgemeine Verwaltung  
 Abschnitt 06 Einrichtungen für die gesamte Verwaltung  
 U-Abschnitt 0623 Rathaus Mahlspüren i.Hg.

Haushaltsstelle		Haushaltsansatz			Ergebnis der Jahresrechnung	Investitionen und Invest.-Förderungsmaßnahmen		Erläuterungen Amt
Nr.	Bezeichnung	2017	Verpfl.-Erm. 2017	2016		2015	Gesamtausgabebedarf	
1	2	3	4	5	6	7	8	9
		EUR	EUR	EUR	EUR	EUR	EUR	
	<b>E i n n a h m e n</b>							
	<b>Einnahmen</b>	0		0	0,00			
	<b>A u s g a b e n</b>							
.9350	Erwerb von beweglichen Sachen	0	0	500	0,00	500	0	A:026
	<b>Ausgaben</b>	0	0	500	0,00	500	0	
	<b>UAB 0623 Zu-/Überschuss</b>	0		-500	0,00			

Einzelplan 0 Allgemeine Verwaltung  
 Abschnitt 06 Einrichtungen für die gesamte Verwaltung  
 U-Abschnitt 0627 Rathaus Winterspüren

Haushaltsstelle		Haushaltsansatz			Ergebnis der Jahresrechnung	Investitionen und Invest.- Förderungsmaßnahmen		Erläuterungen Amt
Nr.	Bezeichnung	2017	Verpfl-Erm. 2017	2016		2015	Gesamtausgabe- bedarf	
1	2	3	4	5	6	7	8	9
		EUR	EUR	EUR	EUR	EUR	EUR	
	<b>E i n n a h m e n</b>							
	<b>Einnahmen</b>	0		0	0,00			
	<b>A u s g a b e n</b>							
.9350	Erwerb von beweglichen Sachen	0	0	1.000	0,00	1.000	0	A:026
	<b>Ausgaben</b>	0	0	1.000	0,00	1.000	0	
	<b>UAB 0627</b> <b>Zu-/Überschuss</b>	0		-1.000	0,00			

Einzelplan 0 Allgemeine Verwaltung  
 Abschnitt 06 Einrichtungen für die gesamte Verwaltung  
 U-Abschnitt 0628 Rathaus Wahlwies

Haushaltsstelle		Haushaltsansatz			Ergebnis der Jahresrechnung	Investitionen und Invest.- Förderungsmaßnahmen		Erläuterungen Amt
Nr.	Bezeichnung	2017	Verpfl.-Erm. 2017	2016		Gesamtausgabe- bedarf	bisher bereitgestellt	
1	2	3	4	5	6			7
		EUR	EUR	EUR	EUR	EUR	EUR	
	<b>E i n n a h m e n</b>							
	<b>Einnahmen</b>	0		0	0,00			
	<b>A u s g a b e n</b>							
.9350	Erwerb von beweglichen Sachen	0	0	0	4.500,00	0	0	A:026
	<b>Ausgaben</b>	0	0	0	4.500,00	0	0	
	<b>UAB 0628</b> <b>Zu-/Überschuss</b>	0		0	-4.500,00			
	<b>Einnahmen</b>	0		0	0,00			
	<b>Ausgaben</b>	173.800	0	204.100	414.149,54	1.500	0	
	<b>AB 06</b> <b>Zu-/Überschuss</b>	-173.800		-204.100	-414.149,54			
	<b>Einnahmen</b>	0		0	0,00			
	<b>Ausgaben</b>	178.900	0	217.700	437.945,59	1.500	0	
	<b>EP 0</b> <b>Zu-/Überschuss</b>	-178.900		-217.700	-437.945,59			

Einzelplan 1 Öffentliche Sicherheit und Ordnung  
 Abschnitt 11 Öffentliche Ordnung  
 U-Abschnitt 1100 Amt für öffentliche Ordnung

Haushaltsstelle		Haushaltsansatz			Ergebnis der Jahresrechnung	Investitionen und Invest.-Förderungsmaßnahmen		Erläuterungen Amt
Nr.	Bezeichnung	2017	Verpfl.-Erm. 2017	2016		2015	Gesamtausgabebedarf	
1	2	3	4	5	6	7	8	9
		EUR	EUR	EUR	EUR	EUR	EUR	
	<b>E i n n a h m e n</b>							
	<b>Einnahmen</b>	<b>0</b>		<b>0</b>	<b>0,00</b>			
	<b>A u s g a b e n</b>							
.9350	Erwerb von beweglichen Sachen	11.000	0	3.000	1.999,99	8.000	0	GD A:111
.9600	Radaranl./Geschwindigkeitsinfoanlagen	70.000	0	150.000	110.000,00	0	0	A:111
	<i>2 Messanlagen</i>							
.9601	Parkraumbewirtschaftung	0	0	0	-8.115,74	0	0	A:111
	<b>Ausgaben</b>	<b>81.000</b>	<b>0</b>	<b>153.000</b>	<b>103.884,25</b>	<b>8.000</b>	<b>0</b>	
	<b>UAB 1100 Zu-/Überschuss</b>	<b>-81.000</b>		<b>-153.000</b>	<b>-103.884,25</b>			

Einzelplan 1 Öffentliche Sicherheit und Ordnung  
 Abschnitt 11 Öffentliche Ordnung  
 U-Abschnitt 1110 Bürgeramt

Haushaltsstelle		Haushaltsansatz			Ergebnis der Jahresrechnung	Investitionen und Invest.-Förderungsmaßnahmen		Erläuterungen Amt
Nr.	Bezeichnung	2017	Verpfl.-Erm. 2017	2016		Gesamtausgabebedarf	bisher bereitgestellt	
1	2	3	4	5	6			7
		EUR	EUR	EUR	EUR	EUR	EUR	
	<b>E i n n a h m e n</b>							
	<b>Einnahmen</b>	0		0	0,00			
	<b>A u s g a b e n</b>							
.9350	Erwerb von beweglichen Sachen	1.000	0	1.000	0,00	0	0	A:113
	<b>Ausgaben</b>	1.000	0	1.000	0,00	0	0	
	<b>UAB 1110 Zu-/Überschuss</b>	-1.000		-1.000	0,00			
	<b>Einnahmen</b>	0		0	0,00			
	<b>Ausgaben</b>	82.000	0	154.000	103.884,25	8.000	0	
	<b>AB 11 Zu-/Überschuss</b>	-82.000		-154.000	-103.884,25			



Einzelplan 1 Öffentliche Sicherheit und Ordnung  
 Abschnitt 13 Feuerschutz  
 U-Abschnitt 1310 Feuerlöschwesen

Haushaltsstelle		Haushaltsansatz			Ergebnis der Jahresrechnung	Investitionen und Invest.- Förderungsmaßnahmen		Erläuterungen Amt
Nr.	Bezeichnung	2017	Verpfl.-Erm. 2017	2016		2015	Gesamtausgabe- bedarf	
1	2	3	4	5	6	7	8	9
		EUR	EUR	EUR	EUR	EUR	EUR	
	<b>E i n n a h m e n</b>							
.3610	Zuweisungen und Zuschüsse vom Land <i>1 MLF 41.000 €+ 7.650 € Beladung</i>	48.650		138.650	34.000,00			A:031
.3612	Zuweisungen u. Zusch. vom Ausgleichstock <i>für Feuerwehrhaus Mahlspüren i. Hg.</i>	100.000		0	0,00			A:031
.3670	Zuweis. u. Zuschüsse vom übrigen Bereich	0		0	0,00			A:034
	<b>Einnahmen</b>	<b>148.650</b>		<b>138.650</b>	<b>34.000,00</b>			
	<b>A u s g a b e n</b>							
.9350	Erwerb von beweglichen Sachen <i>1 Mehrzwecklöschfahrzeug (Seelfingen) VE für Mehrzwecklöschfahrzeug (Hoppetenzell, 2018) 1 Wärmebildkamera 3 CO-Messgeräte 1 Zeltboden Jugendfeuerwehr</i>	324.100	230.000	235.200	279.700,00	0	0	A:131 Verpflichtungser mächtigung für 2018: 230.000
.9352	Erw. bewegl. Sachen Fw. ger. haus <i>Mahlsp. / Hg</i>	2.000	0	20.000	----	0	0	A:601
.9403	Feuerwehrgerätehaus Stockach	15.000	0	----	----	0	0	A:601
.9404	Feuerwehrgerätehaus Seelfingen <i>für Planung Neubau</i>	50.000	0	15.000	-24.566,40	1.000.000	0	A:601
.9405	Erweiterung <i>Feuerwehrgeräteh. Mahlsp. i. Hg</i>	250.000	0	350.000	----	0	0	A:601
	<b>Ausgaben</b>	<b>641.100</b>	<b>230.000</b>	<b>620.200</b>	<b>255.133,60</b>	<b>1.000.000</b>	<b>0</b>	
	<b>UAB 1310 Zu-/Überschuss</b>	<b>-492.450</b>		<b>-481.550</b>	<b>-221.133,60</b>			
	<b>Einnahmen</b>	<b>148.650</b>		<b>138.650</b>	<b>34.000,00</b>			
	<b>Ausgaben</b>	<b>641.100</b>	<b>230.000</b>	<b>620.200</b>	<b>255.133,60</b>	<b>1.000.000</b>	<b>0</b>	
	<b>AB 13 Zu-/Überschuss</b>	<b>-492.450</b>		<b>-481.550</b>	<b>-221.133,60</b>			
	<b>Einnahmen</b>	<b>148.650</b>		<b>138.650</b>	<b>34.000,00</b>			
	<b>Ausgaben</b>	<b>723.100</b>	<b>230.000</b>	<b>774.200</b>	<b>359.017,85</b>	<b>1.008.000</b>	<b>0</b>	
	<b>EP 1 Zu-/Überschuss</b>	<b>-574.450</b>		<b>-635.550</b>	<b>-325.017,85</b>			

Einzelplan 2 Schulen  
 Abschnitt 21 Grund- und Hauptschulen  
 U-Abschnitt 2110 Grundschule Winterspüren

Haushaltsstelle		Haushaltsansatz			Ergebnis der Jahresrechnung	Investitionen und Invest.-Förderungsmaßnahmen		Erläuterungen Amt
Nr.	Bezeichnung	2017	Verpfl.-Erm. 2017	2016		2015	Gesamtausgabebedarf	
1	2	3	4	5	6	7	8	9
		EUR	EUR	EUR	EUR	EUR	EUR	
	<b>E i n n a h m e n</b>							
	<b>A u s g a b e n</b>							
	<b>Einnahmen</b>	0		0	0,00			
.9350	Erwerb von beweglichen Sachen	1.000	0	2.200	4.446,61	0	0	GD A:211
.9400	Baumaßnahmen	5.000	0	15.000	0,00	0	0	A:601
	<i>Sicherheitssysteme</i>							
	<b>Ausgaben</b>	6.000	0	17.200	4.446,61	0	0	
	<b>UAB 2110 Zu-/Überschuss</b>	-6.000		-17.200	-4.446,61			

Einzelplan 2 Schulen  
 Abschnitt 21 Grund- und Hauptschulen  
 U-Abschnitt 2111 Grundschule Stockach

Haushaltsstelle		Haushaltsansatz			Ergebnis der Jahresrechnung	Investitionen und Invest.-Förderungsmaßnahmen		Erläuterungen Amt
Nr.	Bezeichnung	2017	Verpfl.-Erm. 2017	2016		2015	Gesamtausgabe- bedarf	
1	2	3	4	5	6	7	8	9
		EUR	EUR	EUR	EUR	EUR	EUR	
	<b>E i n n a h m e n</b>							
.3600	Zuweisungen und Zuschüsse vom Bund	0		27.000	----			A:031
.3610	Zuweisungen und Zuschüsse vom Land	0		0	0,00			
.3612	Zuweisungen aus dem Ausgleichstock	0		0	0,00			
	<b>Einnahmen</b>	<b>0</b>		<b>27.000</b>	<b>0,00</b>			
	<b>A u s g a b e n</b>							
.9350	Erwerb von beweglichen Sachen	5.000	0	3.000	2.900,00	0	0	GD A:216
.9400	Baumaßnahmen	10.000	0	60.000	----	5.000.000	0	A:601
	<i>Planungskosten für Generalsanierung Haus 2 und Erweiterung Zwischenbau</i>							
	<b>Ausgaben</b>	<b>15.000</b>	<b>0</b>	<b>63.000</b>	<b>2.900,00</b>	<b>5.000.000</b>	<b>0</b>	
	<b>UAB 2111 Zu-/Überschuss</b>	<b>-15.000</b>		<b>-36.000</b>	<b>-2.900,00</b>			

Einzelplan 2 Schulen  
 Abschnitt 21 Grund- und Hauptschulen  
 U-Abschnitt 2150 Schulverbund: Werkrealschule Stockach

Haushaltsstelle		Haushaltsansatz			Ergebnis der Jahresrechnung	Investitionen und Invest.-Förderungsmaßnahmen		Erläuterungen Amt
Nr.	Bezeichnung	2017	Verpfl.-Erm. 2017	2016		Gesamtausgabebedarf	bisher bereitgestellt	
1	2	3	4	5	6			7
		EUR	EUR	EUR	EUR	EUR	EUR	
	<b>E i n n a h m e n</b>							
	<b>A u s g a b e n</b>							
	<b>Einnahmen</b>	0		0	0,00			
.9350	Erwerb von beweglichen Sachen	15.000	0	5.000	-1.023,15	0	0	GD A:210
.9353	Erw.bewegl.Sachen-Mobiliar Grundschule	2.000	0	1.000	0,00	0	0	A:601
.9402	Haus 1	10.000	0	10.000	-10.000,00	0	0	A:601
.9403	Haus 3	----	----	----	-57.822,30	0	0	GD A:601
.9404	Baumaßnahmen	----	----	----	-3.141,10	0	0	A:601
	<b>Ausgaben</b>	27.000	0	16.000	-71.986,55	0	0	
	<b>UAB 2150 Zu-/Überschuss</b>	-27.000		-16.000	71.986,55			

Einzelplan 2 Schulen  
 Abschnitt 21 Grund- und Hauptschulen  
 U-Abschnitt 2151 Grundschule Wahlwies

Haushaltsstelle		Haushaltsansatz			Ergebnis der Jahresrechnung	Investitionen und Invest.- Förderungsmaßnahmen		Erläuterungen Amt
Nr.	Bezeichnung	2017	Verpfl.-Erm. 2017	2016		2015	Gesamtausgabe- bedarf	
1	2	3	4	5	6	7	8	9
		EUR	EUR	EUR	EUR	EUR	EUR	
	<b>E i n n a h m e n</b>							
	<b>Einnahmen</b>	0		0	0,00			
	<b>A u s g a b e n</b>							
.9350	Erwerb von beweglichen Sachen <i>innerhalb des Schulbudgets</i>	1.500	0	1.500	571,99	0	0	GD A:213
	<b>Ausgaben</b>	1.500	0	1.500	571,99	0	0	
	<b>UAB 2151 Zu-/Überschuss</b>	-1.500		-1.500	-571,99			

Einzelplan 2 Schulen  
 Abschnitt 21 Grund- und Hauptschulen  
 U-Abschnitt 2152 Grundschule Zizenhausen

Haushaltsstelle		Haushaltsansatz			Ergebnis der Jahresrechnung	Investitionen und Invest.-Förderungsmaßnahmen		Erläuterungen Amt
Nr.	Bezeichnung	2017	Verpfl.-Erm. 2017	2016		2015	Gesamtausgabebedarf	
1	2	3	4	5	6	7	8	9
		EUR	EUR	EUR	EUR	EUR	EUR	
	<b>E i n n a h m e n</b>							
	<b>A u s g a b e n</b>							
	<b>Einnahmen</b>	0		0	0,00			
.9350	Erwerb von beweglichen Sachen <i>innerhalb des Schulbudgets</i>	0	0	1.000	1.000,00	0	0	GD A:214
.9400	Baumaßnahmen	5.000	0	0	35.000,00	0	0	A:601
	<b>Ausgaben</b>	5.000	0	1.000	36.000,00	0	0	
	<b>UAB 2152 Zu-/Überschuss</b>	-5.000		-1.000	-36.000,00			
	<b>Einnahmen</b>	0		27.000	0,00			
	<b>Ausgaben</b>	54.500	0	98.700	-28.067,95	5.000.000	0	
	<b>AB 21 Zu-/Überschuss</b>	-54.500		-71.700	28.067,95			

Einzelplan 2 Schulen  
 Abschnitt 22 Realschulen  
 U-Abschnitt 2210 Schulverbund: Realschule

Haushaltsstelle		Haushaltsansatz			Ergebnis der Jahresrechnung	Investitionen und Invest.- Förderungsmaßnahmen		Erläuterungen Amt
Nr.	Bezeichnung	2017	Verpfl.-Erm. 2017	2016		2015	Gesamtausgabe- bedarf	
1	2	3	4	5	6	7	8	9
		EUR	EUR	EUR	EUR	EUR	EUR	
	<b>E i n n a h m e n</b>							
.3610	Zuweisungen und Zuschüsse vom Land	0		1.514.000	900.000,00			A:031
.3612	Zuweisungen u. Zusch. vom Ausgleichstock	0		0	400.000,00			A:031
.3670	Zuw.u.Zuschüsse von Dritten, Spenden	250.000		0	0,00			A:034
	<b>Einnahmen</b>	<b>250.000</b>		<b>1.514.000</b>	<b>1.300.000,00</b>			
	<b>A u s g a b e n</b>							
.9350	Erwerb von beweglichen Sachen <i>innerhalb des Schulbudgets</i>	20.000	0	15.000	10.000,00	0	0	GD A:220
.9351	Erwerb von bewegl.Sachen - Erweiterung <i>Möbel und techn. Ausstattung neue Klassenzimmer Erweiterungsbau</i>	210.000	0	50.000	7.134,00	0	0	A:601
.9354	Erwerb von bewegl. Sachen - Erweiterung	100	0	0	----	0	0	A:601
.9355	Mensa: Erwerb bewegliche Sachen	70.000	0	----	----	0	0	A:601
.9400	Baumaßnahmen	5.000	0	50.000	5.000,00	0	0	GD A:601
.9401	Sanierung Altbau Realschule <i>Lehrerzimmer, Brandschutzmaßnahmen</i>	205.000	0	33.000	0,00	238.000	0	GD A:601
.9402	Sanierung NWA Bereich <i>Gesamtkosten 940.000 € davon die Hälfte in 2017 vorgesehen (mit HHR aus 2016)</i>	220.000	0	250.000	0,00	0	0	A:601
.9403	Neubau Schulverbund <i>Innenausbau Mensa und Außenanlage</i>	450.000	0	1.100.000	1.907.167,71	6.650.000	0	GD A:601
	<b>Ausgaben</b>	<b>1.180.100</b>	<b>0</b>	<b>1.498.000</b>	<b>1.929.301,71</b>	<b>6.888.000</b>	<b>0</b>	
	<b>UAB 2210 Zu-Überschuss</b>	<b>-930.100</b>		<b>16.000</b>	<b>-629.301,71</b>			
	<b>Einnahmen</b>	<b>250.000</b>		<b>1.514.000</b>	<b>1.300.000,00</b>			
	<b>Ausgaben</b>	<b>1.180.100</b>	<b>0</b>	<b>1.498.000</b>	<b>1.929.301,71</b>	<b>6.888.000</b>	<b>0</b>	
	<b>AB 22 Zu-Überschuss</b>	<b>-930.100</b>		<b>16.000</b>	<b>-629.301,71</b>			

Einzelplan 2 Schulen  
 Abschnitt 23 Gymnasien  
 U-Abschnitt 2300 Nellenburg-Gymnasium

Haushaltsstelle		Haushaltsansatz			Ergebnis der Jahresrechnung	Investitionen und Invest.-Förderungsmaßnahmen		Erläuterungen Amt
Nr.	Bezeichnung	2017	Verpfl.-Erm. 2017	2016		2015	Gesamtausgabebedarf	
1	2	3	4	5	6	7	8	9
		EUR	EUR	EUR	EUR	EUR	EUR	
	<b>E i n n a h m e n</b>							
	<b>A u s g a b e n</b>							
	<b>Einnahmen</b>	0		0	0,00			
.9350	Erwerb von beweglichen Sachen <i>innerhalb des Schulbudgets</i>	17.750	0	16.035	88.735,74	0	0	GD A:230
.9401	Sicherheitssysteme	5.000	0	0	0,00	45.000	0	A:601
	<b>Ausgaben</b>	22.750	0	16.035	88.735,74	45.000	0	
	<b>UAB 2300 Zu-/Überschuss</b>	-22.750		-16.035	-88.735,74			
	<b>Einnahmen</b>	0		0	0,00			
	<b>Ausgaben</b>	22.750	0	16.035	88.735,74	45.000	0	
	<b>AB 23 Zu-/Überschuss</b>	-22.750		-16.035	-88.735,74			



Einzelplan 2 Schulen  
 Abschnitt 27 Sonderschulen  
 U-Abschnitt 2700 Förderschule

Haushaltsstelle		Haushaltsansatz			Ergebnis der Jahresrechnung	Investitionen und Invest.-Förderungsmaßnahmen		Erläuterungen Amt
Nr.	Bezeichnung	2017	Verpfl.-Erm. 2017	2016		2015	Gesamtausgabebedarf	
1	2	3	4	5	6	7	8	9
		EUR	EUR	EUR	EUR	EUR	EUR	
	<b>E i n n a h m e n</b>							
	<b>A u s g a b e n</b>							
	<b>Einnahmen</b>	0		0	0,00			
.9350	Erwerb von beweglichen Sachen <i>innerhalb des Schulbudgets</i>	1.000	0	2.000	325,11	0	0	GD A:270
.9400	Baumaßnahmen	10.000	0	2.000	40.000,00	0	0	GD A:601
	<b>Ausgaben</b>	11.000	0	4.000	40.325,11	0	0	
	<b>UAB 2700 Zu-/Überschuss</b>	-11.000		-4.000	-40.325,11			
	<b>Einnahmen</b>	0		0	0,00			
	<b>Ausgaben</b>	11.000	0	4.000	40.325,11	0	0	
	<b>AB 27 Zu-/Überschuss</b>	-11.000		-4.000	-40.325,11			

Einzelplan 2 Schulen  
Abschnitt 29 Sonstiges  
U-Abschnitt 2910 Schülerhort

Haushaltsstelle		Haushaltsansatz			Ergebnis der Jahresrechnung	Investitionen und Invest.- Förderungsmaßnahmen		Erläuterungen Amt
Nr.	Bezeichnung	2017	Verpfl.-Erm. 2017	2016		2015	Gesamtausgabe- bedarf	
1	2	3	4	5	6	7	8	9
		EUR	EUR	EUR	EUR	EUR	EUR	
	<b>E i n n a h m e n</b>							
.3612	Zuweisungen vom Ausgleichstock	0		0	----			A:031
	<b>Einnahmen</b>	<b>0</b>		<b>0</b>	<b>0,00</b>			
	<b>A u s g a b e n</b>							
.9350	Erwerb von beweglichen Sachen	0	0	45.000	0,00	45.000	0	GD A:024
.9400	Baumaßnahmen	15.000	0	170.000	600.000,00	0	0	GD A:601
	<i>Gehweganpassung</i>							
	<b>Ausgaben</b>	<b>15.000</b>	<b>0</b>	<b>215.000</b>	<b>600.000,00</b>	<b>45.000</b>	<b>0</b>	
	<b>UAB 2910 Zu-Überschuss</b>	<b>-15.000</b>		<b>-215.000</b>	<b>-600.000,00</b>			
	<b>Einnahmen</b>	<b>0</b>		<b>0</b>	<b>0,00</b>			
	<b>Ausgaben</b>	<b>15.000</b>	<b>0</b>	<b>215.000</b>	<b>600.000,00</b>	<b>45.000</b>	<b>0</b>	
	<b>AB 29 Zu-Überschuss</b>	<b>-15.000</b>		<b>-215.000</b>	<b>-600.000,00</b>			
	<b>Einnahmen</b>	<b>250.000</b>		<b>1.541.000</b>	<b>1.300.000,00</b>			
	<b>Ausgaben</b>	<b>1.283.350</b>	<b>0</b>	<b>1.831.735</b>	<b>2.630.294,61</b>	<b>11.978.000</b>	<b>0</b>	
	<b>EP 2 Zu-Überschuss</b>	<b>-1.033.350</b>		<b>-290.735</b>	<b>-1.330.294,61</b>			

Einzelplan 3 Wissenschaft, Forschung, Kulturpflege  
 Abschnitt 30 Verwaltung kultureller Angelegenheiten  
 U-Abschnitt 3000 Allgemeine Kulturförderung

Haushaltsstelle		Haushaltsansatz			Ergebnis der Jahresrechnung	Investitionen und Invest.-Förderungsmaßnahmen		Erläuterungen Amt
Nr.	Bezeichnung	2017	Verpfl.-Erm. 2017	2016		2015	Gesamtausgabebedarf	
1	2	3	4	5	6	7	8	9
		EUR	EUR	EUR	EUR	EUR	EUR	
	<b>E i n n a h m e n</b>							
.3670	Zuweisungen und Zuschüsse von Dritten	----		----	3.570,00			A:034
	<b>Einnahmen</b>	<b>0</b>		<b>0</b>	<b>3.570,00</b>			
	<b>A u s g a b e n</b>							
.9350	Erwerb von beweglichen Sachen <i>Edelstahlbank "Altes Forstamt"</i>	5.890	0	0	8.570,00	0	0	A:023
	<b>Ausgaben</b>	<b>5.890</b>	<b>0</b>	<b>0</b>	<b>8.570,00</b>	<b>0</b>	<b>0</b>	
	<b>UAB 3000 Zu-Überschuss</b>	<b>-5.890</b>		<b>0</b>	<b>-5.000,00</b>			
	<b>Einnahmen</b>	<b>0</b>		<b>0</b>	<b>3.570,00</b>			
	<b>Ausgaben</b>	<b>5.890</b>	<b>0</b>	<b>0</b>	<b>8.570,00</b>	<b>0</b>	<b>0</b>	
	<b>AB 30 Zu-Überschuss</b>	<b>-5.890</b>		<b>0</b>	<b>-5.000,00</b>			

Einzelplan 3 Wissenschaft, Forschung, Kulturpflege  
 Abschnitt 32 Museen, Sammlungen, Ausstellungen  
 U-Abschnitt 3210 Stadtmuseum

Haushaltsstelle		Haushaltsansatz			Ergebnis der Jahresrechnung	Investitionen und Invest.-Förderungsmaßnahmen		Erläuterungen Amt
Nr.	Bezeichnung	2017	Verpfl.-Erm. 2017	2016		Gesamtausgabe- bedarf	bisher bereitgestellt	
1	2	3	4	5	6			7
		EUR	EUR	EUR	EUR	EUR	EUR	
	<b>E i n n a h m e n</b>							
	<b>A u s g a b e n</b>							
	<b>Einnahmen</b>	0		0	0,00			
.9350	Erwerb von beweglichen Sachen	8.500	0	0	5.000,00	0	0	GD A:023
.9400	Baumaßnahmen	25.000	0	----	----	0	0	A:601
	<i>Planung</i>							
	<b>Ausgaben</b>	33.500	0	0	5.000,00	0	0	
	<b>UAB 3210 Zu-/Überschuss</b>	-33.500		0	-5.000,00			
	<b>Einnahmen</b>	0		0	0,00			
	<b>Ausgaben</b>	33.500	0	0	5.000,00	0	0	
	<b>AB 32 Zu-/Überschuss</b>	-33.500		0	-5.000,00			

Einzelplan 3 Wissenschaft, Forschung, Kulturpflege  
 Abschnitt 33 Theater, Konzerte, Musikpflege  
 U-Abschnitt 3320 Musikkapellen

Haushaltsstelle		Haushaltsansatz			Ergebnis der Jahresrechnung	Investitionen und Invest.-Förderungsmaßnahmen		Erläuterungen Amt
Nr.	Bezeichnung	2017	Verpfl.-Erm. 2017	2016		Gesamtausgabebedarf	bisher bereitgestellt	
1	2	3	4	5	6			7
		EUR	EUR	EUR	EUR	EUR	EUR	
	<b>E i n n a h m e n</b>							
	<b>A u s g a b e n</b>							
	<b>Einnahmen</b>	0		0	0,00			
.9880	Investitionszuschüsse	5.000	0	5.000	801,09	0	0	GD A:031
	<i>Instrumente und Uniformen der Vereine - 25 % der Anschaffungskosten</i>							
	<b>Ausgaben</b>	5.000	0	5.000	801,09	0	0	
	<b>UAB 3320 Zu-/Überschuss</b>	<b>-5.000</b>		<b>-5.000</b>	<b>-801,09</b>			

Einzelplan 3 Wissenschaft, Forschung, Kulturpflege  
 Abschnitt 33 Theater, Konzerte, Musikpflege  
 U-Abschnitt 3330 Musikschule

Haushaltsstelle		Haushaltsansatz			Ergebnis der Jahresrechnung	Investitionen und Invest.-Förderungsmaßnahmen		Erläuterungen Amt
Nr.	Bezeichnung	2017	Verpfl.-Erm. 2017	2016		2015	Gesamtausgabebedarf	
1	2	3	4	5	6	7	8	9
		EUR	EUR	EUR	EUR	EUR	EUR	
	<b>E i n n a h m e n</b>							
	<b>Einnahmen</b>	0		0	0,00			
	<b>A u s g a b e n</b>							
.9350	Erwerb von beweglichen Sachen	2.500	0	2.500	2.097,20	0	0	UD A:026
	<b>Ausgaben</b>	2.500	0	2.500	2.097,20	0	0	
	<b>UAB 3330 Zu-/Überschuss</b>	-2.500		-2.500	-2.097,20			
	<b>Einnahmen</b>	0		0	0,00			
	<b>Ausgaben</b>	7.500	0	7.500	2.898,29	0	0	
	<b>AB 33 Zu-/Überschuss</b>	-7.500		-7.500	-2.898,29			

Einzelplan 3 Wissenschaft, Forschung, Kulturpflege  
 Abschnitt 35 Volksbildung  
 U-Abschnitt 3520 Stadtbücherei

Haushaltsstelle		Haushaltsansatz			Ergebnis der Jahresrechnung	Investitionen und Invest.-Förderungsmaßnahmen		Erläuterungen Amt
Nr.	Bezeichnung	2017	Verpfl.-Erm. 2017	2016		Gesamtausgabe- bedarf	bisher bereitgestellt	
1	2	3	4	5	6			7
		EUR	EUR	EUR	EUR	EUR	EUR	
	<b>E i n n a h m e n</b>							
	<b>Einnahmen</b>	0		0	0,00			
	<b>A u s g a b e n</b>							
.9350	Erwerb von beweglichen Sachen	1.500	0	1.500	1.062,14	0	0	GD A:023
	<b>Ausgaben</b>	1.500	0	1.500	1.062,14	0	0	
	<b>UAB 3520</b> <b>Zu-/Überschuss</b>	-1.500		-1.500	-1.062,14			
	<b>Einnahmen</b>	0		0	0,00			
	<b>Ausgaben</b>	1.500	0	1.500	1.062,14	0	0	
	<b>AB 35</b> <b>Zu-/Überschuss</b>	-1.500		-1.500	-1.062,14			
	<b>Einnahmen</b>	0		0	3.570,00			
	<b>Ausgaben</b>	48.390	0	9.000	17.530,43	0	0	
	<b>EP 3</b> <b>Zu-/Überschuss</b>	-48.390		-9.000	-13.960,43			

Einzelplan 4 Soziale Sicherung  
 Abschnitt 40 Verwaltung der sozialen Angelegenheiten  
 U-Abschnitt 4010 Asylbewerber/Aussiedler -Verwaltung-

Haushaltsstelle		Haushaltsansatz			Ergebnis der Jahresrechnung	Investitionen und Invest.-Förderungsmaßnahmen		Erläuterungen Amt
Nr.	Bezeichnung	2017	Verpfl.-Erm. 2017	2016		2015	Gesamtausgabebedarf	
1	2	3	4	5	6	7	8	9
		EUR	EUR	EUR	EUR	EUR	EUR	
	<b>E i n n a h m e n</b>							
	<b>Einnahmen</b>	0		0	0,00			
	<b>A u s g a b e n</b>							
.9350	Erwerb von beweglichen Sachen	2.000	0	5.000	2.000,00	7.000	0	A:116
	<b>Ausgaben</b>	2.000	0	5.000	2.000,00	7.000	0	
	<b>UAB 4010 Zu-/Überschuss</b>	-2.000		-5.000	-2.000,00			
	<b>Einnahmen</b>	0		0	0,00			
	<b>Ausgaben</b>	2.000	0	5.000	2.000,00	7.000	0	
	<b>AB 40 Zu-/Überschuss</b>	-2.000		-5.000	-2.000,00			



Einzelplan 4 Soziale Sicherung  
 Abschnitt 43 Einrichtungen der Sozialhilfe  
 U-Abschnitt 4350 Soziale Einrichtungen für Wohnungslose

Haushaltsstelle		Haushaltsansatz			Ergebnis der Jahresrechnung	Investitionen und Invest.-Förderungsmaßnahmen		Erläuterungen Amt
Nr.	Bezeichnung	2017	Verpfl.-Erm. 2017	2016		Gesamtausgabebedarf	bisher bereitgestellt	
1	2	3	4	5	6			7
		EUR	EUR	EUR	EUR	EUR	EUR	
	<b>E i n n a h m e n</b>							
	<b>Einnahmen</b>	0		0	0,00			
	<b>A u s g a b e n</b>							
.9400	Baumaßnahmen	200.000	0	---	---	200.000	0	A:601
	<b>Ausgaben</b>	200.000	0	0	0,00	200.000	0	
	<b>UAB 4350</b>	<b>Zu-/Überschuss</b>	<b>-200.000</b>	<b>0</b>	<b>0,00</b>			
	<b>Einnahmen</b>	0		0	0,00			
	<b>Ausgaben</b>	200.000	0	0	0,00	200.000	0	
	<b>AB 43</b>	<b>Zu-/Überschuss</b>	<b>-200.000</b>	<b>0</b>	<b>0,00</b>			

Einzelplan 4 Soziale Sicherung  
 Abschnitt 46 Einrichtungen der Jugendhilfe  
 U-Abschnitt 4600 Kinderspielplätze

Haushaltsstelle		Haushaltsansatz			Ergebnis der Jahresrechnung	Investitionen und Invest.- Förderungsmaßnahmen		Erläuterungen Amt
Nr.	Bezeichnung	2017	Verpfl-Erm. 2017	2016		2015	Gesamtausgabe- bedarf	
1	2	3	4	5	6	7	8	9
		EUR	EUR	EUR	EUR	EUR	EUR	
	<b>E i n n a h m e n</b>							
	<b>Einnahmen</b>	<b>0</b>		<b>0</b>	<b>0,00</b>			
	<b>A u s g a b e n</b>							
.9501	Ausbau allgemein	10.000	0	20.000	20.000,00	0		UD A:600
	<b>Ausgaben</b>	<b>10.000</b>	<b>0</b>	<b>20.000</b>	<b>20.000,00</b>	<b>0</b>	<b>0</b>	
	<b>UAB 4600</b>	<b>-10.000</b>		<b>-20.000</b>	<b>-20.000,00</b>			
	<b>Zu-/Überschuss</b>							

Einzelplan 4 Soziale Sicherung  
 Abschnitt 46 Einrichtungen der Jugendhilfe  
 U-Abschnitt 4643 Kindergarten Winterspüren

Haushaltsstelle		Haushaltsansatz			Ergebnis der Jahresrechnung	Investitionen und Invest.-Förderungsmaßnahmen		Erläuterungen Amt
Nr.	Bezeichnung	2017	Verpfl.-Erm. 2017	2016		Gesamtausgabe- bedarf	bisher bereitgestellt	
		EUR	EUR	EUR	EUR			EUR
1	2	3	4	5	6	7	8	9
	<b>E i n n a h m e n</b>							
	<b>Einnahmen</b>	<b>0</b>		<b>0</b>	<b>0,00</b>			
	<b>A u s g a b e n</b>							
.9350	Erwerb von beweglichen Sachen	2.000	0	2.000	0,00	4.000		0GD A:024
	<b>Ausgaben</b>	<b>2.000</b>	<b>0</b>	<b>2.000</b>	<b>0,00</b>	<b>4.000</b>	<b>0</b>	
	<b>UAB 4643 Zu-/Überschuss</b>	<b>-2.000</b>		<b>-2.000</b>	<b>0,00</b>			

Einzelplan 4 Soziale Sicherung  
 Abschnitt 46 Einrichtungen der Jugendhilfe  
 U-Abschnitt 4644 Kindergarten Zizenhausen

Haushaltsstelle		Haushaltsansatz			Ergebnis der Jahresrechnung	Investitionen und Invest.-Förderungsmaßnahmen		Erläuterungen Amt
Nr.	Bezeichnung	2017	Verpfl.-Erm. 2017	2016		Gesamtausgabebedarf	bisher bereitgestellt	
1	2	3	4	5	6			7
		EUR	EUR	EUR	EUR	EUR	EUR	
	<b>E i n n a h m e n</b>							
.3600	Zuweisungen und Zuschüsse vom Bund <i>Kommunalinvestitionsförderungsgesetz 2015</i>	0		405.500	----			A:031
.3612	Zuweisungen aus dem Ausgleichstock	0		385.000	----			A:031
	<b>Einnahmen</b>	<b>0</b>		<b>790.500</b>	<b>0,00</b>			
	<b>A u s g a b e n</b>							
.9350	Erwerb von beweglichen Sachen	0	0	1.600	2.200,00	4.600	0	GD A:024
.9351	Einrichtung Neubau	80.000	0	0	0,00	0	0	A:601
.9400	Baumaßnahmen <i>Kostensteigerung wegen intensiver Hangabsicherung</i>	50.000	0	1.630.000	0,00	605.000	0	A:601
	<b>Ausgaben</b>	<b>130.000</b>	<b>0</b>	<b>1.631.600</b>	<b>2.200,00</b>	<b>609.600</b>	<b>0</b>	
	<b>UAB 4644</b> <b>Zu-/Überschuss</b>	<b>-130.000</b>		<b>-841.100</b>	<b>-2.200,00</b>			

Einzelplan 4 Soziale Sicherung  
 Abschnitt 46 Einrichtungen der Jugendhilfe  
 U-Abschnitt 4646 Kindertagesstätte Stockach

Haushaltsstelle		Haushaltsansatz			Ergebnis der Jahresrechnung	Investitionen und Invest.-Förderungsmaßnahmen		Erläuterungen Amt
Nr.	Bezeichnung	2017	Verpfl.-Erm. 2017	2016		Gesamtausgabebedarf	bisher bereitgestellt	
1	2	3	4	5	6			7
		EUR	EUR	EUR	EUR	EUR	EUR	
	<b>E i n n a h m e n</b>							
.3612	Zuweisungen Ausgleichstock	700.000		----	----			A:031
	<b>Einnahmen</b>	<b>700.000</b>		<b>0</b>	<b>0,00</b>			
	<b>A u s g a b e n</b>							
.9350	Erwerb von beweglichen Sachen	4.800	0	3.000	5.000,00	10.800	0	GD A:024
.9351	Erwerb von bewegl. Sachen Neubau	10.000	90.000	0	----	100.000	0	A:601 Verpflichtungsermächtigung für 2018: 90.000
.9400	Baumaßnahmen	1.000.000	830.000	220.000	0,00	2.050.000	0	GD A:601 Verpflichtungsermächtigung für 2018: 830.000
	<b>Ausgaben</b>	<b>1.014.800</b>	<b>920.000</b>	<b>223.000</b>	<b>5.000,00</b>	<b>2.160.800</b>	<b>0</b>	
	<b>UAB 4646 Zu-/Überschuss</b>	<b>-314.800</b>		<b>-223.000</b>	<b>-5.000,00</b>			

Einzelplan 4 Soziale Sicherung  
 Abschnitt 46 Einrichtungen der Jugendhilfe  
 U-Abschnitt 4647 Kindergarten Kleeblatt

Haushaltsstelle		Haushaltsansatz			Ergebnis der Jahresrechnung	Investitionen und Invest.- Förderungsmaßnahmen		Erläuterungen Amt
Nr.	Bezeichnung	2017	Verpfl-Erm. 2017	2016		2015	Gesamtausgabe- bedarf	
1	2	3	4	5	6	7	8	9
		EUR	EUR	EUR	EUR	EUR	EUR	
	<b>E i n n a h m e n</b>							
	<b>Einnahmen</b>	0		0	0,00			
	<b>A u s g a b e n</b>							
.9350	Erwerb von beweglichen Sachen	0	0	6.000	2.500,00	6.000	0	GD A:024
	<b>Ausgaben</b>	0	0	6.000	2.500,00	6.000	0	
	<b>UAB 4647 Zu-/Überschuss</b>	0		-6.000	-2.500,00			

Einzelplan 4 Soziale Sicherung  
 Abschnitt 46 Einrichtungen der Jugendhilfe  
 U-Abschnitt 4648 Kinderkrippe

Haushaltsstelle		Haushaltsansatz			Ergebnis der Jahresrechnung	Investitionen und Invest.- Förderungsmaßnahmen		Erläuterungen Amt
Nr.	Bezeichnung	2017	Verpfl.-Erm. 2017	2016		2015	Gesamtausgabe- bedarf	
1	2	3	4	5	6	7	8	9
		EUR	EUR	EUR	EUR	EUR	EUR	
	<b>E i n n a h m e n</b>							
.3670	Zuw.u.Zuschüsse von Dritten	0		0	0,00			A:034
	<b>Einnahmen</b>	<b>0</b>		<b>0</b>	<b>0,00</b>			
	<b>A u s g a b e n</b>							
.9350	Erwerb von beweglichen Sachen	5.000	0	0	0,00	136.500	0	GD A:024
.9400	Baumaßnahmen	15.000	0	60.000	0,00	0	0	GD A:601
	<i>Gehweganpassungen</i>							
	<b>Ausgaben</b>	<b>20.000</b>	<b>0</b>	<b>60.000</b>	<b>0,00</b>	<b>136.500</b>	<b>0</b>	
	<b>UAB 4648</b>	<b>Zu-/Überschuss</b>	<b>-20.000</b>	<b>-60.000</b>	<b>0,00</b>			

Einzelplan 4 Soziale Sicherung  
 Abschnitt 46 Einrichtungen der Jugendhilfe  
 U-Abschnitt 4649 Förderung konfessioneller und sonstiger Kindergärten

Haushaltsstelle		Haushaltsansatz			Ergebnis der Jahresrechnung	Investitionen und Invest.-Förderungsmaßnahmen		Erläuterungen Amt
Nr.	Bezeichnung	2017	Verpfl.-Erm. 2017	2016		2015	Gesamtausgabebedarf	
1	2	3	4	5	6	7	8	9
		EUR	EUR	EUR	EUR	EUR	EUR	
	<b>E i n n a h m e n</b>							
	<b>A u s g a b e n</b>							
	<b>Einnahmen</b>	0		0	0,00			
.9882	Zuschuß Investitionen kath.Kindergarten	0	0	17.000	31.087,68	0	0	GD A:031
.9884	Zuschuss Waldorfkindergarten	0	0	0	15.000,00	15.000	0	GD A:031
.9885	Zuschuss ev. Kiga "Zum Guten Hirten" <i>neue Eingangstür</i>	3.500	0	32.000	1.162,32	0	0	GD A:031
.9886	Zuschuss Investitionen Kindergärten <i>Beteiligung an kleineren Investitionen gem. Betriebskostenverträgen.</i>	10.000	0	5.000	5.000,00	0	0	GD A:031
	<b>Ausgaben</b>	13.500	0	54.000	52.250,00	15.000	0	
	<b>UAB 4649 Zu-/Überschuss</b>	-13.500		-54.000	-52.250,00			
	<b>Einnahmen</b>	700.000		790.500	0,00			
	<b>Ausgaben</b>	1.190.300	920.000	1.996.600	81.950,00	2.931.900	0	
	<b>AB 46 Zu-/Überschuss</b>	-490.300		-1.206.100	-81.950,00			
	<b>Einnahmen</b>	700.000		790.500	0,00			
	<b>Ausgaben</b>	1.392.300	920.000	2.001.600	83.950,00	3.138.900	0	
	<b>EP 4 Zu-/Überschuss</b>	-692.300		-1.211.100	-83.950,00			



Einzelplan 5 Gesundheit, Sport, Erholung  
 Abschnitt 51 Krankenhäuser  
 U-Abschnitt 5100 Städtisches Krankenhaus

Haushaltsstelle		Haushaltsansatz			Ergebnis der Jahresrechnung	Investitionen und Invest.-Förderungsmaßnahmen		Erläuterungen Amt
Nr.	Bezeichnung	2017	Verpfl.-Erm. 2017	2016		Gesamtausgabebedarf	bisher bereitgestellt	
1	2	3	4	5	6			7
		EUR	EUR	EUR	EUR	EUR	EUR	
	<b>E i n n a h m e n</b>							
	<b>A u s g a b e n</b>							
	<b>Einnahmen</b>	0		0	0,00			
.9870	Erstattung Tilgung	54.700	0	53.200	51.751,17	0	0	A:034
.9872	Kapitalaufstockung	800.000	0	300.000	1.000.000,00	0	0	A:032
	<b>Ausgaben</b>	<b>854.700</b>	<b>0</b>	<b>353.200</b>	<b>1.051.751,17</b>	<b>0</b>	<b>0</b>	
	<b>UAB 5100 Zu-/Überschuss</b>	<b>-854.700</b>		<b>-353.200</b>	<b>-1.051.751,17</b>			
	<b>Einnahmen</b>	0		0	0,00			
	<b>Ausgaben</b>	854.700	0	353.200	1.051.751,17	0	0	
	<b>AB 51 Zu-/Überschuss</b>	<b>-854.700</b>		<b>-353.200</b>	<b>-1.051.751,17</b>			

Einzelplan 5 Gesundheit, Sport, Erholung  
 Abschnitt 55 Förderung des Sports  
 U-Abschnitt 5500 Förderung des Sports

Haushaltsstelle		Haushaltsansatz			Ergebnis der Jahresrechnung	Investitionen und Invest.-Förderungsmaßnahmen		Erläuterungen Amt
Nr.	Bezeichnung	2017	Verpfl.-Erm. 2017	2016		2015	Gesamtausgabebedarf	
1	2	3	4	5	6	7	8	9
		EUR	EUR	EUR	EUR	EUR	EUR	
	<b>E i n n a h m e n</b>							
.3280	Rückflüsse v. Darlehen v. übrigen Bereich	0		0	16.086,58			A:034
	<b>Einnahmen</b>	<b>0</b>		<b>0</b>	<b>16.086,58</b>			
	<b>A u s g a b e n</b>							
.9880	Investitionszuschüsse u.a. Zuschüsse zu Sanierungen Flutlichtanlagen	40.000	0	20.000	5.000,00	0	0	A:031
	<b>Ausgaben</b>	<b>40.000</b>	<b>0</b>	<b>20.000</b>	<b>5.000,00</b>	<b>0</b>	<b>0</b>	
	<b>UAB 5500 Zu-/Überschuss</b>	<b>-40.000</b>		<b>-20.000</b>	<b>11.086,58</b>			
	<b>Einnahmen</b>	<b>0</b>		<b>0</b>	<b>16.086,58</b>			
	<b>Ausgaben</b>	<b>40.000</b>	<b>0</b>	<b>20.000</b>	<b>5.000,00</b>	<b>0</b>	<b>0</b>	
	<b>AB 55 Zu-/Überschuss</b>	<b>-40.000</b>		<b>-20.000</b>	<b>11.086,58</b>			

Einzelplan 5 Gesundheit, Sport, Erholung  
 Abschnitt 56 Eigene Sportstätten  
 U-Abschnitt 5610 Hägerweghalle

Haushaltsstelle		Haushaltsansatz			Ergebnis der Jahresrechnung	Investitionen und Invest.- Förderungsmaßnahmen		Erläuterungen Amt
Nr.	Bezeichnung	2017	Verpfl.-Erm. 2017	2016		2015	Gesamtausgabe- bedarf	
1	2	3	4	5	6	7	8	9
		EUR	EUR	EUR	EUR	EUR	EUR	
	<b>E i n n a h m e n</b>							
	<b>Einnahmen</b>	<b>0</b>		<b>0</b>	<b>0,00</b>			
	<b>A u s g a b e n</b>							
.9350	Erwerb von beweglichen Sachen	500	0	500	0,00	0	0	GD A:601
	<b>Ausgaben</b>	<b>500</b>	<b>0</b>	<b>500</b>	<b>0,00</b>	<b>0</b>	<b>0</b>	
	<b>UAB 5610 Zu-/Überschuss</b>	<b>-500</b>		<b>-500</b>	<b>0,00</b>			

Einzelplan 5 Gesundheit, Sport, Erholung  
 Abschnitt 56 Eigene Sportstätten  
 U-Abschnitt 5611 Dillhalle

Haushaltsstelle		Haushaltsansatz			Ergebnis der Jahresrechnung	Investitionen und Invest.-Förderungsmaßnahmen		Erläuterungen Amt
Nr.	Bezeichnung	2017	Verpfl.-Erm. 2017	2016		2015	Gesamtausgabebedarf	
1	2	3	4	5	6	7	8	9
		EUR	EUR	EUR	EUR	EUR	EUR	
	<b>E i n n a h m e n</b>							
	<b>A u s g a b e n</b>							
	<b>Einnahmen</b>	0		0	0,00			
.9350	Erwerb von beweglichen Sachen	1.000	0	1.000	1.000,00	0	0	GD A:601
.9400	Baumaßnahmen	5.000	0	0	0,00	0	0	GD A:601
	<b>Ausgaben</b>	6.000	0	1.000	1.000,00	0	0	
	<b>UAB 5611 Zu-/Überschuss</b>	-6.000		-1.000	-1.000,00			

Einzelplan 5 Gesundheit, Sport, Erholung  
 Abschnitt 56 Eigene Sportstätten  
 U-Abschnitt 5612 Heidenfelshalle Zizenhausen

Haushaltsstelle		Haushaltsansatz			Ergebnis der Jahresrechnung	Investitionen und Invest.-Förderungsmaßnahmen		Erläuterungen Amt
Nr.	Bezeichnung	2017	Verpfl.-Erm. 2017	2016		2015	Gesamtausgabebedarf	
1	2	3	4	5	6	7	8	9
		EUR	EUR	EUR	EUR	EUR	EUR	
	<b>E i n n a h m e n</b>							
	<b>A u s g a b e n</b>							
	<b>Einnahmen</b>	<b>0</b>		<b>0</b>	<b>0,00</b>			
	<b>Ausgaben</b>							
.9350	Erwerb von beweglichen Sachen	5.000	0	25.000	3.000,00	0	0	GD A:601
.9400	Baumaßnahmen	5.000	0	0	6.998,82	0	0	A:601
	<b>Ausgaben</b>	<b>10.000</b>	<b>0</b>	<b>25.000</b>	<b>9.998,82</b>	<b>0</b>	<b>0</b>	
	<b>UAB 5612 Zu-/Überschuss</b>	<b>-10.000</b>		<b>-25.000</b>	<b>-9.998,82</b>			

Einzelplan 5 Gesundheit, Sport, Erholung  
 Abschnitt 56 Eigene Sportstätten  
 U-Abschnitt 5613 Roßberghalle Wahlwies

Haushaltsstelle		Haushaltsansatz			Ergebnis der Jahresrechnung	Investitionen und Invest.- Förderungsmaßnahmen		Erläuterungen Amt
Nr.	Bezeichnung	2017	Verpfl-Erm. 2017	2016		2015	Gesamtausgabe- bedarf	
1	2	3	4	5	6	7	8	9
		EUR	EUR	EUR	EUR	EUR	EUR	
	<b>E i n n a h m e n</b>							
	<b>Einnahmen</b>	<b>0</b>		<b>0</b>	<b>0,00</b>			
	<b>A u s g a b e n</b>							
.9350	Erwerb von beweglichen Sachen	2.000	0	2.000	0,00	0	0	GD A:601
	<b>Ausgaben</b>	<b>2.000</b>	<b>0</b>	<b>2.000</b>	<b>0,00</b>	<b>0</b>	<b>0</b>	
	<b>UAB 5613 Zu-/Überschuss</b>	<b>-2.000</b>		<b>-2.000</b>	<b>0,00</b>			

Einzelplan 5 Gesundheit, Sport, Erholung  
 Abschnitt 56 Eigene Sportstätten  
 U-Abschnitt 5614 Nellenburghalle Hindelwangen

Haushaltsstelle		Haushaltsansatz			Ergebnis der Jahresrechnung	Investitionen und Invest.- Förderungsmaßnahmen		Erläuterungen Amt
Nr.	Bezeichnung	2017	Verpfl.-Erm. 2017	2016		2015	Gesamtausgabe- bedarf	
1	2	3	4	5	6	7	8	9
		EUR	EUR	EUR	EUR	EUR	EUR	
	<b>E i n n a h m e n</b>							
.3600	Zuweisungen und Zuschüsse vom Bund	0		0	10.300,52			A:031
	<b>Einnahmen</b>	<b>0</b>		<b>0</b>	<b>10.300,52</b>			
	<b>A u s g a b e n</b>							
.9400	Baumaßnahmen	5.000	0	5.000	5.000,00	0	0	A:601
	<b>Ausgaben</b>	<b>5.000</b>	<b>0</b>	<b>5.000</b>	<b>5.000,00</b>	<b>0</b>	<b>0</b>	
	<b>UAB 5614</b>	<b>Zu-/Überschuss</b>		<b>-5.000</b>	<b>5.300,52</b>			

Einzelplan 5 Gesundheit, Sport, Erholung  
 Abschnitt 56 Eigene Sportstätten  
 U-Abschnitt 5615 Jahnhalle

Haushaltsstelle		Haushaltsansatz			Ergebnis der Jahresrechnung	Investitionen und Invest.-Förderungsmaßnahmen		Erläuterungen Amt
Nr.	Bezeichnung	2017	Verpfl.-Erm. 2017	2016		2015	Gesamtausgabebedarf	
1	2	3	4	5	6	7	8	9
		EUR	EUR	EUR	EUR	EUR	EUR	
	<b>E i n n a h m e n</b>							
	<b>Einnahmen</b>	0		0	0,00			
	<b>A u s g a b e n</b>							
.9350	Erwerb von beweglichen Sachen	5.000	0	2.000	-5.830,63	0	0	GD A:601
	<b>Ausgaben</b>	5.000	0	2.000	-5.830,63	0	0	
	<b>UAB 5615 Zu-/Überschuss</b>	-5.000		-2.000	5.830,63			



Einzelplan 5 Gesundheit, Sport, Erholung  
 Abschnitt 56 Eigene Sportstätten  
 U-Abschnitt 5616 Werner-und-Erika-Messmer-Haus Espasingen

Haushaltsstelle		Haushaltsansatz			Ergebnis der Jahresrechnung	Investitionen und Invest.-Förderungsmaßnahmen		Erläuterungen Amt
Nr.	Bezeichnung	2017	Verpfl-Erm. 2017	2016		2015	Gesamtausgabe- bedarf	
1	2	3	4	5	6	7	8	9
		EUR	EUR	EUR	EUR	EUR	EUR	
	<b>E i n n a h m e n</b>							
	<b>Einnahmen</b>	0		0	0,00			
	<b>A u s g a b e n</b>							
.9350	Erwerb von beweglichen Sachen	1.000	0	1.000	1.000,00	0	0	GD A:601
	<b>Ausgaben</b>	1.000	0	1.000	1.000,00	0	0	
	<b>UAB 5616 Zu-/Überschuss</b>	-1.000		-1.000	-1.000,00			

Einzelplan 5 Gesundheit, Sport, Erholung  
 Abschnitt 56 Eigene Sportstätten  
 U-Abschnitt 5619 Gemeindezentrum Raithaslach

Haushaltsstelle		Haushaltsansatz			Ergebnis der Jahresrechnung	Investitionen und Invest.-Förderungsmaßnahmen		Erläuterungen Amt
Nr.	Bezeichnung	2017	Verpfl.-Erm. 2017	2016		2015	Gesamtausgabebedarf	
1	2	3	4	5	6	7	8	9
		EUR	EUR	EUR	EUR	EUR	EUR	
	<b>E i n n a h m e n</b>							
	<b>A u s g a b e n</b>							
	<b>Einnahmen</b>	0		0	0,00			
.9350	Erwerb von beweglichen Sachen	5.000	0	20.000	20.000,00	0	0	GD A:601
	<i>Beschallungsanlage</i>							
	<b>Ausgaben</b>	5.000	0	20.000	20.000,00	0	0	
	<b>UAB 5619 Zu-/Überschuss</b>	-5.000		-20.000	-20.000,00			

Einzelplan 5 Gesundheit, Sport, Erholung  
 Abschnitt 56 Eigene Sportstätten  
 U-Abschnitt 5620 Sportplätze und -anlagen

Haushaltsstelle		Haushaltsansatz			Ergebnis der Jahresrechnung	Investitionen und Invest.-Förderungsmaßnahmen		Erläuterungen Amt
Nr.	Bezeichnung	2017	Verpfl.-Erm. 2017	2016		2015	Gesamtausgabebedarf	
1	2	3	4	5	6	7	8	9
		EUR	EUR	EUR	EUR	EUR	EUR	
	<b>E i n n a h m e n</b>							
	<b>A u s g a b e n</b>							
	<b>Einnahmen</b>	0		0	0,00			
.9500	Ausbau allgemein	15.000	0	20.000	10.000,00	0	0	A:600
.9506	Allwetterplatz im Osterholz	0	0	0	2.000,00	0	0	A:600
	<b>Ausgaben</b>	15.000	0	20.000	12.000,00	0	0	
	<b>UAB 5620 Zu-/Überschuss</b>	-15.000		-20.000	-12.000,00			
	<b>Einnahmen</b>	0		0	10.300,52			
	<b>Ausgaben</b>	49.500	0	76.500	43.168,19	0	0	
	<b>AB 56 Zu-/Überschuss</b>	-49.500		-76.500	-32.867,67			
	<b>Einnahmen</b>	0		0	26.387,10			
	<b>Ausgaben</b>	944.200	0	449.700	1.099.919,36	0	0	
	<b>EP 5 Zu-/Überschuss</b>	-944.200		-449.700	-1.073.532,26			

Einzelplan 6 Bau- und Wohnungswesen, Verkehr  
 Abschnitt 60 Bauverwaltung  
 U-Abschnitt 6000 Allgemeine Bauverwaltung

Haushaltsstelle		Haushaltsansatz			Ergebnis der Jahresrechnung	Investitionen und Invest.-Förderungsmaßnahmen		Erläuterungen Amt
Nr.	Bezeichnung	2017	Verpfl.-Erm. 2017	2016		2015	Gesamtausgabebedarf	
1	2	3	4	5	6	7	8	9
		EUR	EUR	EUR	EUR	EUR	EUR	
	<b>E i n n a h m e n</b>							
	<b>Einnahmen</b>	0		0	0,00			
	<b>A u s g a b e n</b>							
.9350	Erwerb von beweglichen Sachen	5.000	0	5.000	373,14	0	0	A:603
	<b>Ausgaben</b>	5.000	0	5.000	373,14	0	0	
	<b>UAB 6000 Zu-/Überschuss</b>	-5.000		-5.000	-373,14			
	<b>Einnahmen</b>	0		0	0,00			
	<b>Ausgaben</b>	5.000	0	5.000	373,14	0	0	
	<b>AB 60 Zu-/Überschuss</b>	-5.000		-5.000	-373,14			

Einzelplan 6 Bau- und Wohnungswesen, Verkehr  
 Abschnitt 61 Orts- und Regionalplanung  
 U-Abschnitt 6130 Baurechtsamt

Haushaltsstelle		Haushaltsansatz			Ergebnis der Jahresrechnung	Investitionen und Invest.-Förderungsmaßnahmen		Erläuterungen Amt
Nr.	Bezeichnung	2017	Verpfl.-Erm. 2017	2016		Gesamtausgabebedarf	bisher bereitgestellt	
1	2	3	4	5	6			7
		EUR	EUR	EUR	EUR	EUR	EUR	
	<b>E i n n a h m e n</b>							
	<b>Einnahmen</b>	0		0	0,00			
	<b>A u s g a b e n</b>							
.9350	Erwerb von beweglichen Sachen	2.200	0	2.200	2.140,52	0	0	GD A:631
	<b>Ausgaben</b>	2.200	0	2.200	2.140,52	0	0	
	<b>UAB 6130 Zu-/Überschuss</b>	-2.200		-2.200	-2.140,52			
	<b>Einnahmen</b>	0		0	0,00			
	<b>Ausgaben</b>	2.200	0	2.200	2.140,52	0	0	
	<b>AB 61 Zu-/Überschuss</b>	-2.200		-2.200	-2.140,52			

Einzelplan 6 Bau- und Wohnungswesen, Verkehr  
 Abschnitt 62 Wohnungsbauförderung und Wohnungsfürsorge  
 U-Abschnitt 6200 Förderung des Wohnungsbaus

Haushaltsstelle		Haushaltsansatz			Ergebnis der Jahresrechnung	Investitionen und Invest.- Förderungsmaßnahmen		Erläuterungen Amt
Nr.	Bezeichnung	2017	Verpfl.-Erm. 2017	2016		Gesamtausgabe- bedarf	bisher bereitgestellt	
1	2	3	4	5	6			7
		EUR	EUR	EUR	EUR	EUR	EUR	
	<b>E i n n a h m e n</b>							
.3270	Rückflüsse von Darlehen	1.300		1.300	11.618,44			A:034
	<b>Einnahmen</b>	<b>1.300</b>		<b>1.300</b>	<b>11.618,44</b>			
	<b>A u s g a b e n</b>							
	<b>Ausgaben</b>	<b>0</b>	<b>0</b>	<b>0</b>	<b>0,00</b>	<b>0</b>	<b>0</b>	
	<b>UAB 6200 Zu-/Überschuss</b>	<b>1.300</b>		<b>1.300</b>	<b>11.618,44</b>			
	<b>Einnahmen</b>	<b>1.300</b>		<b>1.300</b>	<b>11.618,44</b>			
	<b>Ausgaben</b>	<b>0</b>	<b>0</b>	<b>0</b>	<b>0,00</b>	<b>0</b>	<b>0</b>	
	<b>AB 62 Zu-/Überschuss</b>	<b>1.300</b>		<b>1.300</b>	<b>11.618,44</b>			

Einzelplan 6 Bau- und Wohnungswesen, Verkehr  
 Abschnitt 63 Gemeindestraßen  
 U-Abschnitt 6300 Gemeindestraßen

Haushaltsstelle		Haushaltsansatz			Ergebnis der Jahresrechnung	Investitionen und Invest.-Förderungsmaßnahmen		Erläuterungen Amt
Nr.	Bezeichnung	2017	Verpfl.-Erm. 2017	2016		2015	Gesamtausgabebedarf	
1	2	3	4	5	6	7	8	9
		EUR	EUR	EUR	EUR	EUR	EUR	
<b>.001.</b>	<b>Gemeindestraßen - Allgemein</b>							
.3530	Kostenersätze von Dritten	10.000		10.000	0,00			A:600
.9320	Erwerb von öffentlichen Verkehrsflächen	1.000	0	1.000	0,00	0	0	GD A:036
.9501	Ausbau Straßen allgemein	120.000	0	100.000	100.000,00	0	0	GD A:600
	<i>Baumaßnahmen in Koordination mit den Stadtwerken</i>							
	<b>Einnahmen</b>	<b>10.000</b>		<b>10.000</b>	<b>0,00</b>			
	<b>Ausgaben</b>	<b>121.000</b>	<b>0</b>	<b>101.000</b>	<b>100.000,00</b>	<b>0</b>	<b>0</b>	
	<b>Maßnahme 001 Zu-/Überschuss</b>	<b>-111.000</b>		<b>-91.000</b>	<b>-100.000,00</b>			
<b>.002.</b>	<b>Industriegebiet Hardt</b>							
.3510	Erschließungsbeiträge	0		0	290.219,32			A:602
.9500	Ausgleichsmaßnahme Hardt-West	----	----	870	864,47	1.740	0	A:602
.9502	Stichstraßen	0	0	10.000	0,00	0	0	GD A:600
	<b>Einnahmen</b>	<b>0</b>		<b>0</b>	<b>290.219,32</b>			
	<b>Ausgaben</b>	<b>0</b>	<b>0</b>	<b>10.870</b>	<b>864,47</b>	<b>1.740</b>	<b>0</b>	
	<b>Maßnahme 002 Zu-/Überschuss</b>	<b>0</b>		<b>-10.870</b>	<b>289.354,85</b>			
<b>.024.</b>	<b>Hauptstraße/Pfarrstraße</b>							
.9500	Straßenbau	20.000	0	20.000	10.000,00	0	0	A:600
	<b>Einnahmen</b>	<b>0</b>		<b>0</b>	<b>0,00</b>			
	<b>Ausgaben</b>	<b>20.000</b>	<b>0</b>	<b>20.000</b>	<b>10.000,00</b>	<b>0</b>	<b>0</b>	
	<b>Maßnahme 024 Zu-/Überschuss</b>	<b>-20.000</b>		<b>-20.000</b>	<b>-10.000,00</b>			
<b>.031.</b>	<b>Baugebiet Burghalde</b>							
.9500	Straßenbau	400.000	0	0	0,00	210.000	0	GD A:600
	<i>2. Bauabschnitt</i>							
	<b>Einnahmen</b>	<b>0</b>		<b>0</b>	<b>0,00</b>			
	<b>Ausgaben</b>	<b>400.000</b>	<b>0</b>	<b>0</b>	<b>0,00</b>	<b>210.000</b>	<b>0</b>	
	<b>Maßnahme 031 Zu-/Überschuss</b>	<b>-400.000</b>		<b>0</b>	<b>0,00</b>			
<b>.043.</b>	<b>Baugebiet Kapellenäcker</b>							
.9500	Straßenbau	0	0	5.000	10.000,00	0	0	A:600
	<i>Lärmschutzwall</i>							
	<b>Einnahmen</b>	<b>0</b>		<b>0</b>	<b>0,00</b>			
	<b>Ausgaben</b>	<b>0</b>	<b>0</b>	<b>5.000</b>	<b>10.000,00</b>	<b>0</b>	<b>0</b>	
	<b>Maßnahme 043 Zu-/Überschuss</b>	<b>0</b>		<b>-5.000</b>	<b>-10.000,00</b>			
<b>.050.</b>	<b>Gewerbegebiet Papiermühle</b>							
.9501	Ausgleich Aufforstung Wald	----	----	2.000	1.903,67	4.000	0	A:602
	<b>Einnahmen</b>	<b>0</b>		<b>0</b>	<b>0,00</b>			
	<b>Ausgaben</b>	<b>0</b>	<b>0</b>	<b>2.000</b>	<b>1.903,67</b>	<b>4.000</b>	<b>0</b>	
	<b>Maßnahme 050 Zu-/Überschuss</b>	<b>0</b>		<b>-2.000</b>	<b>-1.903,67</b>			
<b>.070.</b>	<b>Industriegebiet Hardt II Erweiterung</b>							
.3510	Erschließungsbeiträge	350.000		200.000	52.530,00			A:602
.9500	Straßenbau	10.000	0	70.000	20.000,00	490.000	0	GD A:600
	<i>Endausbau Franz-Ziwey-Ring</i>							

Einzelplan 6 Bau- und Wohnungswesen, Verkehr  
 Abschnitt 63 Gemeindestraßen  
 U-Abschnitt 6300 Gemeindestraßen

Haushaltsstelle		Haushaltsansatz			Ergebnis der Jahresrechnung	Investitionen und Invest.- Förderungsmaßnahmen		Erläuterungen Amt
Nr.	Bezeichnung	2017	Verpfl.-Erm. 2017	2016		2015	Gesamtausgabe- bedarf	
1	2	3	4	5	6	7	8	9
		EUR	EUR	EUR	EUR	EUR	EUR	
	Einnahmen	350.000		200.000	52.530,00			
	Ausgaben	10.000	0	70.000	20.000,00	490.000	0	
	<b>Maßnahme 070 Zu-Überschuss</b>	<b>340.000</b>		<b>130.000</b>	<b>32.530,00</b>			
<b>.072.</b>	<b><u>Erstellung/Umsetzung Radwegekonzept</u></b>							
.3610	Zuweisungen und Zuschüsse vom Land	0		10.000	62.650,00			A:031
.9500	Straßenbau	50.000	0	60.000	150.000,00	0	0	A:600
	Einnahmen	0		10.000	62.650,00			
	Ausgaben	50.000	0	60.000	150.000,00	0	0	
	<b>Maßnahme 072 Zu-Überschuss</b>	<b>-50.000</b>		<b>-50.000</b>	<b>-87.350,00</b>			
<b>.079.</b>	<b><u>Neue Abbiegespur Aachenstraße/Hägerweg</u></b>							
.9500	Strassenbau	0	0	0	75.000,00	0	0	A:600
	Einnahmen	0		0	0,00			
	Ausgaben	0	0	0	75.000,00	0	0	
	<b>Maßnahme 079 Zu-Überschuss</b>	<b>0</b>		<b>0</b>	<b>-75.000,00</b>			
<b>.104.</b>	<b><u>Baugebiet Kai-Schnabelburg Espasingen</u></b>							
.3510	Erschließungsbeiträge	20.000		20.000	19.871,50			A:602
.9500	Straßenbau	10.000	0	0	0,00	0	0	GD A:600
	Einnahmen	20.000		20.000	19.871,50			
	Ausgaben	10.000	0	0	0,00	0	0	
	<b>Maßnahme 104 Zu-Überschuss</b>	<b>10.000</b>		<b>20.000</b>	<b>19.871,50</b>			
<b>.215.</b>	<b><u>Gewerbegebiet Himmelreich III</u></b>							
.3510	Erschliessungsbeiträge	25.000		25.000	57.505,02			A:602
.9500	Straßenbau	10.000	0	10.000	10.000,00	0	0	GD A:600
.9501	Ausgleichsmaßnahme	0	0	0	5.840,52	0	0	A:602
	Einnahmen	25.000		25.000	57.505,02			
	Ausgaben	10.000	0	10.000	15.840,52	0	0	
	<b>Maßnahme 215 Zu-Überschuss</b>	<b>15.000</b>		<b>15.000</b>	<b>41.664,50</b>			
<b>.218.</b>	<b><u>Bahnübergang Berlingerstraße Hindelwangen</u></b>							
.9870	Zuw. u. Zuschüsse an übrige Bereiche	---	---	---	---	0	0	A:031
	Einnahmen	0		0	0,00			
	Ausgaben	0	0	0	-96.000,00	0	0	
	<b>Maßnahme 218 Zu-Überschuss</b>	<b>0</b>		<b>0</b>	<b>96.000,00</b>			
<b>.307.</b>	<b><u>Baugebiet Brehalden Hoppetenzell</u></b>							
	Erweiterung							
.9500	Straßenbau	110.000	0	---	---	0	0	GD A:600
	Einnahmen	0		0	0,00			
	Ausgaben	110.000	0	0	0,00	0	0	
	<b>Maßnahme 307 Zu-Überschuss</b>	<b>-110.000</b>		<b>0</b>	<b>0,00</b>			
<b>.308.</b>	<b><u>Baugebiet Eichhalde Hoppetenzell</u></b>							
.3510	Erschließungsbeiträge	40.000		60.000	17.634,55			A:602
.9500	Straßenbau	0	0	0	186.868,07	0	0	GD A:600
	Einnahmen	40.000		60.000	17.634,55			
	Ausgaben	0	0	0	186.868,07	0	0	
	<b>Maßnahme 308 Zu-Überschuss</b>	<b>40.000</b>		<b>60.000</b>	<b>-169.233,52</b>			
<b>.401.</b>	<b><u>BG Grabenäcker Windegg / Mahlpüren i.Hg.</u></b>							
.3510	Erschließungsbeiträge	85.000		0	0,00			A:602



Einzelplan 6 Bau- und Wohnungswesen, Verkehr  
 Abschnitt 63 Gemeindestraßen  
 U-Abschnitt 6300 Gemeindestraßen

Haushaltsstelle		Haushaltsansatz			Ergebnis der Jahresrechnung	Investitionen und Invest.-Förderungsmaßnahmen		Erläuterungen Amt
Nr.	Bezeichnung	2017	Verpfl.-Erm. 2017	2016		2015	Gesamtausgabebedarf	
1	2	3	4	5	6	7	8	9
		EUR	EUR	EUR	EUR	EUR	EUR	
.9500	Straßenbau	40.000	0	250.000	----	0	0	GD A:600
	Einnahmen	85.000		0	0,00			
	Ausgaben	40.000	0	250.000	0,00	0	0	
	Maßnahme 401 Zu-Überschuss	45.000		-250.000	0,00			
<b>.510.</b>	<b>Baugebiet Hausäcker Mahlspüren i. T.</b>							
.3510	Erschließungsbeiträge	13.000		10.000	0,00			A:602
	Einnahmen	13.000		10.000	0,00			
	Ausgaben	0	0	0	0,00	0	0	
	Maßnahme 510 Zu-Überschuss	13.000		10.000	0,00			
<b>.512.</b>	<b>Kirchstraße Mahlspüren i. T.</b>							
.9500	Straßenbau	0	0	0	-17.346,34	65.000	0	A:600
	Einnahmen	0		0	0,00			
	Ausgaben	0	0	0	-17.346,34	65.000	0	
	Maßnahme 512 Zu-Überschuss	0		0	17.346,34			
<b>.605.</b>	<b>Baugebiet Hochacker/Breite Raithaslach</b>							
.3510	Erschließungsbeiträge	30.000		30.000	37.948,04			A:602
.9500	Straßenbau	100.000	0	160.000	10.000,00	0	0	GD A:600
	Endausbau 1. BA							
	Einnahmen	30.000		30.000	37.948,04			
	Ausgaben	100.000	0	160.000	10.000,00	0	0	
	Maßnahme 605 Zu-Überschuss	-70.000		-130.000	27.948,04			
<b>.609.</b>	<b>Hohe Steig Raithaslach</b>							
.9500	Gehwegausbau	0	0	0	30.000,00	0	0	A:600
	Einnahmen	0		0	0,00			
	Ausgaben	0	0	0	30.000,00	0	0	
	Maßnahme 609 Zu-Überschuss	0		0	-30.000,00			
<b>.704.</b>	<b>Baugebiet Weingärten Wahlwies</b>							
.9500	Straßenbau	0	0	10.000	0,00	0	0	A:600
	Einnahmen	0		0	0,00			
	Ausgaben	0	0	10.000	0,00	0	0	
	Maßnahme 704 Zu-Überschuss	0		-10.000	0,00			
<b>.808.</b>	<b>Baugebiet Lichtberg II Winterspüren</b>							
.9500	Straßenbau	0	0	0	-32.275,12	0	0	GD A:600
	Einnahmen	0		0	0,00			
	Ausgaben	0	0	0	-32.275,12	0	0	
	Maßnahme 808 Zu-Überschuss	0		0	32.275,12			
<b>.812.</b>	<b>Baugebiet Unterer Lichtberg Winterspüren</b>							
.3510	Erschließungs- und Kanalbeiträge	45.000		----	----			A:602
.9500	Straßenbau	0	0	0	72.275,12	0	0	GD A:600
	Einnahmen	45.000		0	0,00			
	Ausgaben	0	0	0	72.275,12	0	0	
	Maßnahme 812 Zu-Überschuss	45.000		0	-72.275,12			
<b>.901.</b>	<b>Schmelzestraße Zizenhausen</b>							
.9500	Straßenbau	120.000	0	----	----	0	0	A:600

Einzelplan 6 Bau- und Wohnungswesen, Verkehr  
 Abschnitt 63 Gemeindestraßen  
 U-Abschnitt 6300 Gemeindestraßen

Haushaltsstelle		Haushaltsansatz			Ergebnis der Jahresrechnung	Investitionen und Invest.-Förderungsmaßnahmen		Erläuterungen Amt
Nr.	Bezeichnung	2017	Verpfl.-Erm. 2017	2016		2015	Gesamtausgabe- bedarf	
1	2	3	4	5	6	7	8	9
		EUR	EUR	EUR	EUR	EUR	EUR	
	Einnahmen	0		0	0,00			
	Ausgaben	120.000	0	0	0,00	0	0	
	<b>Maßnahme 901</b> Zu-/Überschuss	<b>-120.000</b>		<b>0</b>	<b>0,00</b>			
<b>.920.</b>	<b>Im Langacker Zizenhausen</b>							
.9500	Straßenbau	5.000	0	10.000	0,00	0	0	A:600
	Einnahmen	0		0	0,00			
	Ausgaben	5.000	0	10.000	0,00	0	0	
	<b>Maßnahme 920</b> Zu-/Überschuss	<b>-5.000</b>		<b>-10.000</b>	<b>0,00</b>			
	Einnahmen	618.000		365.000	538.358,43			
	Ausgaben	996.000	0	708.870	537.130,39	770.740	0	
	<b>UAB 6300</b> Zu-/Überschuss	<b>-378.000</b>		<b>-343.870</b>	<b>1.228,04</b>			

Einzelplan 6 Bau- und Wohnungswesen, Verkehr  
 Abschnitt 63 Gemeindestraßen  
 U-Abschnitt 6310 Brücken

Haushaltsstelle		Haushaltsansatz			Ergebnis der Jahresrechnung	Investitionen und Invest.-Förderungsmaßnahmen		Erläuterungen Amt
Nr.	Bezeichnung	2017	Verpfl.-Erm. 2017	2016		Gesamtausgabebedarf	bisher bereitgestellt	
1	2	3	4	5	6			7
		EUR	EUR	EUR	EUR	EUR	EUR	
	<b>E i n n a h m e n</b>							
	<b>A u s g a b e n</b>							
	<b>Einnahmen</b>	0		0	0,00			
.9506	Brücke Frickenweiler	0	0	0	-52.321,71	0	0	A:600
.9511	Brücke Sportgelände Osterholz	0	0	0	112.321,71	0	0	A:600
.9513	Brücke Mahlspürer Aach Winterspüren	0	0	110.000	----	0	0	A:600
.9514	Brücke Secke Zizenhausen	150.000	0	----	----	0	0	A:600
	<b>Ausgaben</b>	150.000	0	110.000	60.000,00	0	0	
	<b>UAB 6310 Zu-/Überschuss</b>	-150.000		-110.000	-60.000,00			
	<b>Einnahmen</b>	618.000		365.000	538.358,43			
	<b>Ausgaben</b>	1.146.000	0	818.870	597.130,39	770.740	0	
	<b>AB 63 Zu-/Überschuss</b>	-528.000		-453.870	-58.771,96			

Einzelplan 6 Bau- und Wohnungswesen, Verkehr  
 Abschnitt 67 Straßenbeleuchtung und -reinigung  
 U-Abschnitt 6700 Straßenbeleuchtung

Haushaltsstelle		Haushaltsansatz			Ergebnis der Jahresrechnung	Investitionen und Invest.-Förderungsmaßnahmen		Erläuterungen Amt
Nr.	Bezeichnung	2017	Verpfl.-Erm. 2017	2016		2015	Gesamtausgabebedarf	
1	2	3	4	5	6	7	8	9
		EUR	EUR	EUR	EUR	EUR	EUR	
	<b>E i n n a h m e n</b>							
	<b>A u s g a b e n</b>							
	<b>Einnahmen</b>	0		0	0,00			
.9500	Ausbau allgemein	120.000	0	0	120.000,00	0	0	A:600
	<i>Umstellung auf LED</i>							
	<b>Ausgaben</b>	120.000	0	0	120.000,00	0	0	
	<b>UAB 6700 Zu-Überschuss</b>	-120.000		0	-120.000,00			
	<b>Einnahmen</b>	0		0	0,00			
	<b>Ausgaben</b>	120.000	0	0	120.000,00	0	0	
	<b>AB 67 Zu-Überschuss</b>	-120.000		0	-120.000,00			

Einzelplan 6 Bau- und Wohnungswesen, Verkehr  
 Abschnitt 68 Einrichtungen für den ruhenden Verkehr  
 U-Abschnitt 6800 Parkplätze

Haushaltsstelle		Haushaltsansatz			Ergebnis der Jahresrechnung	Investitionen und Invest.-Förderungsmaßnahmen		Erläuterungen Amt
Nr.	Bezeichnung	2017	Verpfl.-Erm. 2017	2016		Gesamtausgabe- bedarf	bisher bereitgestellt	
1	2	3	4	5	6			7
		EUR	EUR	EUR	EUR	EUR	EUR	
	<b>E i n n a h m e n</b>							
	<b>Einnahmen</b>	0		0	0,00			
	<b>A u s g a b e n</b>							
.9500	Ausbau allgemein	5.000	0	5.000	3.000,00	0	0	A:600
	<b>Ausgaben</b>	5.000	0	5.000	3.000,00	0	0	
	<b>UAB 6800</b>	<b>Zu-/Überschuss</b>		<b>-5.000</b>	<b>-3.000,00</b>			
	<b>Einnahmen</b>	0		0	0,00			
	<b>Ausgaben</b>	5.000	0	5.000	3.000,00	0	0	
	<b>AB 68</b>	<b>Zu-/Überschuss</b>		<b>-5.000</b>	<b>-3.000,00</b>			

Einzelplan 6 Bau- und Wohnungswesen, Verkehr  
 Abschnitt 69 Wasserläufe, Wasserbau  
 U-Abschnitt 6900 Wasserläufe, Wasserbau

Haushaltsstelle		Haushaltsansatz			Ergebnis der Jahresrechnung	Investitionen und Invest.-Förderungsmaßnahmen		Erläuterungen Amt
Nr.	Bezeichnung	2017	Verpfl.-Erm. 2017	2016		2015	Gesamtausgabebedarf	
1	2	3	4	5	6	7	8	9
		EUR	EUR	EUR	EUR	EUR	EUR	
	<b>E i n n a h m e n</b>							
	<b>A u s g a b e n</b>							
	<b>Einnahmen</b>	0		0	0,00			
.9503	Ausbau allgemein <i>Böschungsabsicherungen, teilweise Erneuerung von Bachmauern</i>	20.000	0	20.000	10.000,00	330.000	0	A:600
.9513	Fischtreppe Flutmulde Wahlwies	0	0	5.000	5.000,00	0	0	A:600
.9515	Neukonzeption Quellerlebniswege	1.000	0	1.000	0,00	0	0	A:600
	<b>Ausgaben</b>	21.000	0	26.000	15.000,00	330.000	0	
	<b>UAB 6900 Zu-Überschuss</b>	-21.000		-26.000	-15.000,00			
	<b>Einnahmen</b>	0		0	0,00			
	<b>Ausgaben</b>	21.000	0	26.000	15.000,00	330.000	0	
	<b>AB 69 Zu-Überschuss</b>	-21.000		-26.000	-15.000,00			
	<b>Einnahmen</b>	619.300		366.300	549.976,87			
	<b>Ausgaben</b>	1.299.200	0	857.070	737.644,05	1.100.740	0	
	<b>EP 6 Zu-Überschuss</b>	-679.900		-490.770	-187.667,18			

Einzelplan 7 Öffentliche Einrichtungen, Wirtschaftsförderung  
 Abschnitt 70 Abwasserbeseitigung  
 U-Abschnitt 7000 Abwasserbeseitigung

Haushaltsstelle		Haushaltsansatz			Ergebnis der Jahresrechnung	Investitionen und Invest.-Förderungsmaßnahmen		Erläuterungen Amt
Nr.	Bezeichnung	2017	Verpfl.-Erm. 2017	2016		2015	Gesamtausgabe- bedarf	
1	2	3	4	5	6	7	8	9
		EUR	EUR	EUR	EUR	EUR	EUR	
<b>.001.</b>	<b>Abwasserbeseitigung - Allgemein</b>							
.9500	Ausbau Kanalisation allgemein	470.000	0	200.000	110.000,00	0	0	A:600
.9501	Allgemeiner Kanalisationsplan	0	0	20.000	10.000,02	0	0	A:600
	<b>Einnahmen</b>	<b>0</b>		<b>0</b>	<b>0,00</b>			
	<b>Ausgaben</b>	<b>470.000</b>	<b>0</b>	<b>220.000</b>	<b>120.000,02</b>	<b>0</b>	<b>0</b>	
	<b>Maßnahme 001 Zu-Überschuss</b>	<b>-470.000</b>		<b>-220.000</b>	<b>-120.000,02</b>			
<b>.002.</b>	<b>Industriegebiet Hardt</b>							
.3510	Entwässerungsbeiträge	0	0	0	14.780,00			A:602
.3511	Klärbeiträge	0	0	0	3.480,00			A:602
.3620	Zuweisungen und zu Schüsse v.Gden u.Gv.	0	0	0	0,00			
.9500	Kanalbau	0	0	0	0,00	0	0	A:600
	<b>Einnahmen</b>	<b>0</b>		<b>0</b>	<b>18.260,00</b>			
	<b>Ausgaben</b>	<b>0</b>	<b>0</b>	<b>0</b>	<b>0,00</b>	<b>0</b>	<b>0</b>	
	<b>Maßnahme 002 Zu-Überschuss</b>	<b>0</b>		<b>0</b>	<b>18.260,00</b>			
<b>.031.</b>	<b>Baugebiet Burghalde</b>							
.9500	Kanalbau	600.000	0	0	0,00	0	0	GD A:600
	<b>Einnahmen</b>	<b>0</b>		<b>0</b>	<b>0,00</b>			
	<b>Ausgaben</b>	<b>600.000</b>	<b>0</b>	<b>0</b>	<b>0,00</b>	<b>0</b>	<b>0</b>	
	<b>Maßnahme 031 Zu-Überschuss</b>	<b>-600.000</b>		<b>0</b>	<b>0,00</b>			
<b>.043.</b>	<b>Kapellenäcker</b>							
.9500	Kanalbau	---	---	---	---	0	0	A:600
	<b>Einnahmen</b>	<b>0</b>		<b>0</b>	<b>0,00</b>			
	<b>Ausgaben</b>	<b>0</b>	<b>0</b>	<b>0</b>	<b>-15.000,00</b>	<b>0</b>	<b>0</b>	
	<b>Maßnahme 043 Zu-Überschuss</b>	<b>0</b>		<b>0</b>	<b>15.000,00</b>			
<b>.070.</b>	<b>Industriegebiet Hardt II Erweiterung</b>							
.3510	Entwässerungsbeiträge	100.000	0	60.000	95.040,00			A:602
.3511	Klärbeiträge	12.000	0	8.000	11.700,00			A:602
.3520	Kostensätze	39.000	0	0	0,00			A:600
.9500	Kanalbau	100.000	0	10.000	30.000,00	610.000	0	GD A:600
	<b>Einnahmen</b>	<b>151.000</b>		<b>68.000</b>	<b>106.740,00</b>			
	<b>Ausgaben</b>	<b>100.000</b>	<b>0</b>	<b>10.000</b>	<b>30.000,00</b>	<b>610.000</b>	<b>0</b>	
	<b>Maßnahme 070 Zu-Überschuss</b>	<b>51.000</b>		<b>58.000</b>	<b>76.740,00</b>			
<b>.076.</b>	<b>Tuttlinger Straße - Entlastungskanal</b>							
.9500	Kanalbau	0	0	0	0,00	0	0	A:600
	<b>Einnahmen</b>	<b>0</b>		<b>0</b>	<b>0,00</b>			
	<b>Ausgaben</b>	<b>0</b>	<b>0</b>	<b>0</b>	<b>0,00</b>	<b>0</b>	<b>0</b>	
	<b>Maßnahme 076 Zu-Überschuss</b>	<b>0</b>		<b>0</b>	<b>0,00</b>			
<b>.077.</b>	<b>Zozneggerstraße/Hägerweg - hydraul. Entlastung</b>							
.3530	Kostenbeteiligung von Dritten	0	0	0	0,00			A:600
.9500	Kanalbau	0	0	4.000	250.000,00	504.000	0	GD A:600
	<b>Einnahmen</b>	<b>0</b>		<b>0</b>	<b>0,00</b>			
	<b>Ausgaben</b>	<b>0</b>	<b>0</b>	<b>4.000</b>	<b>250.000,00</b>	<b>504.000</b>	<b>0</b>	
	<b>Maßnahme 077 Zu-Überschuss</b>	<b>0</b>		<b>-4.000</b>	<b>-250.000,00</b>			
<b>.104.</b>	<b>Baugebiet Kai-Schnabelburg Espasingen</b>							
.3510	Entwässerungsbeiträge	---	---	---	---			A:602

Einzelplan 7 Öffentliche Einrichtungen, Wirtschaftsförderung  
 Abschnitt 70 Abwasserbeseitigung  
 U-Abschnitt 7000 Abwasserbeseitigung

Haushaltsstelle		Haushaltsansatz			Ergebnis der Jahresrechnung	Investitionen und Invest.- Förderungsmaßnahmen		Erläuterungen Amt
Nr.	Bezeichnung	2017	Verpfl.-Erm. 2017	2016		Gesamtausgabe- bedarf	bisher bereitgestellt	
1	2	EUR	EUR	EUR	EUR			EUR
.3511	Klärbeiträge	0		0	276,49			A:602
.9500	Kanalbau	0	0	0	20.000,00	0	0	GD A:600
	<b>Einnahmen</b>	<b>0</b>		<b>0</b>	<b>2.539,85</b>			
	<b>Ausgaben</b>	<b>0</b>	<b>0</b>	<b>0</b>	<b>20.000,00</b>	<b>0</b>	<b>0</b>	
	<b>Maßnahme 104 Zu-Überschuss</b>	<b>0</b>		<b>0</b>	<b>-17.460,15</b>			
<b>.208.</b>	<b><u>Gewerbegebiet Himmelreich Hindelwangen</u></b>							
.9500	Kanalbau	---	---	---	---	0	0	GD A:600
	<b>Einnahmen</b>	<b>0</b>		<b>0</b>	<b>0,00</b>			
	<b>Ausgaben</b>	<b>0</b>	<b>0</b>	<b>0</b>	<b>-9.730,98</b>	<b>0</b>	<b>0</b>	
	<b>Maßnahme 208 Zu-Überschuss</b>	<b>0</b>		<b>0</b>	<b>9.730,98</b>			
<b>.215.</b>	<b><u>Gewerbegebiet Himmelreich III</u></b>							
.3510	Entwässerungsbeiträge	13.000		13.000	24.323,20			A:602
.3511	Klärbeiträge	1.600		1.600	2.971,30			A:602
.9500	Kanalbau	0	0	0	5.000,00	0	0	GD A:600
	<b>Einnahmen</b>	<b>14.600</b>		<b>14.600</b>	<b>27.294,50</b>			
	<b>Ausgaben</b>	<b>0</b>	<b>0</b>	<b>0</b>	<b>5.000,00</b>	<b>0</b>	<b>0</b>	
	<b>Maßnahme 215 Zu-Überschuss</b>	<b>14.600</b>		<b>14.600</b>	<b>22.294,50</b>			
<b>.216.</b>	<b><u>Stauraumkanal Bereich Adlerkreuzung</u></b>							
.9500	Kanalbau	0	0	640.000	0,00	0	0	A:600
	<i>Abhängig von Realisierung Kreisverkehr</i>							
	<b>Einnahmen</b>	<b>0</b>		<b>0</b>	<b>0,00</b>			
	<b>Ausgaben</b>	<b>0</b>	<b>0</b>	<b>640.000</b>	<b>0,00</b>	<b>0</b>	<b>0</b>	
	<b>Maßnahme 216 Zu-Überschuss</b>	<b>0</b>		<b>-640.000</b>	<b>0,00</b>			
<b>.219.</b>	<b><u>Staukanal Oberdorfstraße Hindelwangen</u></b>							
.9500	Kanalbau	0	0	0	79.999,54	0	0	A:600
	<b>Einnahmen</b>	<b>0</b>		<b>0</b>	<b>0,00</b>			
	<b>Ausgaben</b>	<b>0</b>	<b>0</b>	<b>0</b>	<b>79.999,54</b>	<b>0</b>	<b>0</b>	
	<b>Maßnahme 219 Zu-Überschuss</b>	<b>0</b>		<b>0</b>	<b>-79.999,54</b>			
<b>.220.</b>	<b><u>Burgtal / Besetze</u></b>							
.3510	Erschliessungs- und Kanalbeiträge	6.000		6.000	---			A:602
.3511	Klärbeiträge	700		700	---			A:602
.3610	Zuweisungen und Zuschüsse vom Land	0		122.100	---			A:031
.9500	Abwasseranschluss	80.000	0	450.000	---	0	0	A:600
	<b>Einnahmen</b>	<b>6.700</b>		<b>128.800</b>	<b>0,00</b>			
	<b>Ausgaben</b>	<b>80.000</b>	<b>0</b>	<b>450.000</b>	<b>0,00</b>	<b>0</b>	<b>0</b>	
	<b>Maßnahme 220 Zu-Überschuss</b>	<b>-73.300</b>		<b>-321.200</b>	<b>0,00</b>			
<b>.307.</b>	<b><u>Baugebiet Brehalden Hoppetenzell</u></b>							
	Erweiterung							
.9500	Kanalbau	130.000	0	---	---	0	0	GD A:600
	<b>Einnahmen</b>	<b>0</b>		<b>0</b>	<b>0,00</b>			
	<b>Ausgaben</b>	<b>130.000</b>	<b>0</b>	<b>0</b>	<b>0,00</b>	<b>0</b>	<b>0</b>	
	<b>Maßnahme 307 Zu-Überschuss</b>	<b>-130.000</b>		<b>0</b>	<b>0,00</b>			
<b>.308.</b>	<b><u>Baugebiet Eichhalde Hoppetenzell</u></b>							
.3510	Entwässerungsbeiträge	0		0	31.584,96			A:602
.3511	Klärbeiträge	0		0	3.858,39			A:602
.9500	Kanalbau	0	0	0	123.131,93	0	0	GD A:600



Einzelplan 7 Öffentliche Einrichtungen, Wirtschaftsförderung  
 Abschnitt 70 Abwasserbeseitigung  
 U-Abschnitt 7000 Abwasserbeseitigung

Haushaltsstelle		Haushaltsansatz			Ergebnis der Jahresrechnung	Investitionen und Invest.-Förderungsmaßnahmen		Erläuterungen Amt
Nr.	Bezeichnung	2017	Verpfl.-Erm. 2017	2016		2015	Gesamtausgabe- bedarf	
1	2	3	4	5	6	7	8	9
		EUR	EUR	EUR	EUR	EUR	EUR	
	Einnahmen	0		0	35.443,35			
	Ausgaben	0	0	0	123.131,93	0	0	
	<b>Maßnahme 308 Zu-Überschuss</b>	<b>0</b>		<b>0</b>	<b>-87.688,58</b>			
<b>.401.</b>	<b>BG Grabenäcker Windegg / Mahlspüren i. Hg.</b>							
.3510	Entwässerungsbeiträge	40.000		0	0,00			A:602
.3511	Klärbeiträge	5.000		0	0,00			A:602
.9500	Kanalbau	50.000	0	180.000	----	0	0	GD A:600
	Einnahmen	<b>45.000</b>		<b>0</b>	<b>0,00</b>			
	Ausgaben	<b>50.000</b>	<b>0</b>	<b>180.000</b>	<b>0,00</b>	<b>0</b>	<b>0</b>	
	<b>Maßnahme 401 Zu-Überschuss</b>	<b>-5.000</b>		<b>-180.000</b>	<b>0,00</b>			
<b>.605.</b>	<b>Baugebiet Hochacker/Breite Raithaslach</b>							
.9500	Kanalbau	10.000	0	60.000	5.000,00	0	0	GD A:600
	Einnahmen	<b>0</b>		<b>0</b>	<b>0,00</b>			
	Ausgaben	<b>10.000</b>	<b>0</b>	<b>60.000</b>	<b>5.000,00</b>	<b>0</b>	<b>0</b>	
	<b>Maßnahme 605 Zu-Überschuss</b>	<b>-10.000</b>		<b>-60.000</b>	<b>-5.000,00</b>			
<b>.704.</b>	<b>Weingärten Wahlwies</b>							
.9500	Kanalbau	0	0	0	15.000,00	0	0	A:600
	Einnahmen	<b>0</b>		<b>0</b>	<b>0,00</b>			
	Ausgaben	<b>0</b>	<b>0</b>	<b>0</b>	<b>15.000,00</b>	<b>0</b>	<b>0</b>	
	<b>Maßnahme 704 Zu-Überschuss</b>	<b>0</b>		<b>0</b>	<b>-15.000,00</b>			
<b>.725.</b>	<b>RÜB Wahlwies</b>							
.9500	Regenüberlaufbecken	70.000	0	80.000	----	0	0	A:600
	Einnahmen	<b>0</b>		<b>0</b>	<b>0,00</b>			
	Ausgaben	<b>70.000</b>	<b>0</b>	<b>80.000</b>	<b>0,00</b>	<b>0</b>	<b>0</b>	
	<b>Maßnahme 725 Zu-Überschuss</b>	<b>-70.000</b>		<b>-80.000</b>	<b>0,00</b>			
<b>.812.</b>	<b>Baugebiet Unterer Lichtberg Winterspüren</b>							
.3510	Entwässerungsbeiträge	0		0	20.827,84			A:602
.3511	Klärbeiträge	0		0	2.544,31			A:602
.9500	Kanalbau	0	0	0	20.000,00	0	0	A:600
	Einnahmen	<b>0</b>		<b>0</b>	<b>23.372,15</b>			
	Ausgaben	<b>0</b>	<b>0</b>	<b>0</b>	<b>20.000,00</b>	<b>0</b>	<b>0</b>	
	<b>Maßnahme 812 Zu-Überschuss</b>	<b>0</b>		<b>0</b>	<b>3.372,15</b>			
<b>.999.</b>	<b>Abwasserzweckverbände</b>							
.3300	Rückerstattung Baukostenumlage	88.000		0	88.217,00			A:032
.9830	Baukostenuml. Abw. verb. Stockacher Aach	15.800	0	15.800	15.789,00	0	0	A:032
	Einnahmen	<b>88.000</b>		<b>0</b>	<b>88.217,00</b>			
	Ausgaben	<b>15.800</b>	<b>0</b>	<b>15.800</b>	<b>15.789,00</b>	<b>0</b>	<b>0</b>	
	<b>Maßnahme 999 Zu-Überschuss</b>	<b>72.200</b>		<b>-15.800</b>	<b>72.428,00</b>			
	Einnahmen	<b>305.300</b>		<b>211.400</b>	<b>301.866,85</b>			
	Ausgaben	<b>1.525.800</b>	<b>0</b>	<b>1.659.800</b>	<b>659.189,51</b>	<b>1.114.000</b>	<b>0</b>	
	<b>UAB 7000 Zu-Überschuss</b>	<b>-1.220.500</b>		<b>-1.448.400</b>	<b>-357.322,66</b>			
	Einnahmen	<b>305.300</b>		<b>211.400</b>	<b>301.866,85</b>			
	Ausgaben	<b>1.525.800</b>	<b>0</b>	<b>1.659.800</b>	<b>659.189,51</b>	<b>1.114.000</b>	<b>0</b>	
	<b>AB 70 Zu-Überschuss</b>	<b>-1.220.500</b>		<b>-1.448.400</b>	<b>-357.322,66</b>			

Einzelplan 7 Öffentliche Einrichtungen, Wirtschaftsförderung  
 Abschnitt 75 Bestattungswesen  
 U-Abschnitt 7510 Bestattungswesen

Haushaltsstelle		Haushaltsansatz			Ergebnis der Jahresrechnung	Investitionen und Invest.-Förderungsmaßnahmen		Erläuterungen Amt
Nr.	Bezeichnung	2017	Verpfl.-Erm. 2017	2016		Gesamtausgabebedarf	bisher bereitgestellt	
1	2	3	4	5	6			7
		EUR	EUR	EUR	EUR	EUR	EUR	
	<b>E i n n a h m e n</b>							
	<b>A u s g a b e n</b>							
	<b>Einnahmen</b>	0		0	0,00			
.9350	Erwerb von beweglichen Sachen	4.000	0	4.000	2.029,45	0	0	A:604
.9500	Friedhof Stockach	15.000	0	0	20.000,00	0	0	GD A:600
	<i>Erweiterung Grabfeld</i>							
.9502	Friedhof Raithaslach	0	0	0	10.000,00	0	0	A:600
.9505	Friedhof Mahlspüren i.Hg.	5.000	0	0	0,00	0	0	GD A:600
	<i>neues Rasengrabfeld</i>							
.9510	Friedhof Wahlwies	6.000	0	6.000	0,00	0	0	GD A:600
	<i>neues Rasengrabfeld</i>							
	<b>Ausgaben</b>	30.000	0	10.000	32.029,45	0	0	
	<b>UAB 7510 Zu-Überschuss</b>	-30.000		-10.000	-32.029,45			
	<b>Einnahmen</b>	0		0	0,00			
	<b>Ausgaben</b>	30.000	0	10.000	32.029,45	0	0	
	<b>AB 75 Zu-Überschuss</b>	-30.000		-10.000	-32.029,45			

Einzelplan 7 Öffentliche Einrichtungen, Wirtschaftsförderung  
 Abschnitt 76 Sonstige öffentliche Einrichtungen  
 U-Abschnitt 7612 Breitbandversorgung

Haushaltsstelle		Haushaltsansatz			Ergebnis der Jahresrechnung	Investitionen und Invest.-Förderungsmaßnahmen		Erläuterungen Amt
Nr.	Bezeichnung	2017	Verpfl.-Erm. 2017	2016		2015	Gesamtausgabebedarf	
1	2	3	4	5	6	7	8	9
		EUR	EUR	EUR	EUR	EUR	EUR	
	<b>E i n n a h m e n</b>							
.3610	Zuweisungen und Zuschüsse vom Land	385.000		0	0,00			A:031
	<b>Einnahmen</b>	<b>385.000</b>		<b>0</b>	<b>0,00</b>			
	<b>A u s g a b e n</b>							
.9500	Investitionsausgaben Breitbandversorgung <i>Ausbau Zizenhausen, Hoppetenzell</i>	1.000.000	0	0	0,00	100.000	0	OGD A:600
	<b>Ausgaben</b>	<b>1.000.000</b>	<b>0</b>	<b>0</b>	<b>0,00</b>	<b>100.000</b>	<b>0</b>	
	<b>UAB 7612 Zu-/Überschuss</b>	<b>-615.000</b>		<b>0</b>	<b>0,00</b>			
	<b>Einnahmen</b>	<b>385.000</b>		<b>0</b>	<b>0,00</b>			
	<b>Ausgaben</b>	<b>1.000.000</b>	<b>0</b>	<b>0</b>	<b>0,00</b>	<b>100.000</b>	<b>0</b>	
	<b>AB 76 Zu-/Überschuss</b>	<b>-615.000</b>		<b>0</b>	<b>0,00</b>			

Einzelplan 7 Öffentliche Einrichtungen, Wirtschaftsförderung  
 Abschnitt 77 Hilfsbetriebe der Verwaltung  
 U-Abschnitt 7710 Technische Dienste

Haushaltsstelle		Haushaltsansatz			Ergebnis der Jahresrechnung	Investitionen und Invest.- Förderungsmaßnahmen		Erläuterungen Amt
Nr.	Bezeichnung	2017	Verpfl.-Erm. 2017	2016		Gesamtausgabe- bedarf	bisher bereitgestellt	
1	2	3	4	5	6			7
		EUR	EUR	EUR	EUR	EUR	EUR	
	<b>E i n n a h m e n</b>							
.3450	Veräußerung von bewegl. Sachen	0		0	5.900,00			A:771
	<b>Einnahmen</b>	<b>0</b>		<b>0</b>	<b>5.900,00</b>			
	<b>A u s g a b e n</b>							
.9350	Erwerb von beweglichen Sachen	125.000	0	85.000	185.900,00	0	0	GD A:771
	<i>insgesamt 3 Fahrzeuge</i>							
	<i>Aufsitzrasenmäher</i>							
	<i>kleiner Anhänger</i>							
	<i>Anbauteile</i>							
	<i>Kleingeräte</i>							
.9400	Baumaßnahmen Hochbau	0	0	0	23.774,30	690.000	0	GD A:601
	<b>Ausgaben</b>	<b>125.000</b>	<b>0</b>	<b>85.000</b>	<b>209.674,30</b>	<b>690.000</b>	<b>0</b>	
	<b>UAB 7710</b>	<b>Zu-/Überschuss</b>	<b>-125.000</b>	<b>-85.000</b>	<b>-203.774,30</b>			
	<b>Einnahmen</b>	<b>0</b>		<b>0</b>	<b>5.900,00</b>			
	<b>Ausgaben</b>	<b>125.000</b>	<b>0</b>	<b>85.000</b>	<b>209.674,30</b>	<b>690.000</b>	<b>0</b>	
	<b>AB 77</b>	<b>Zu-/Überschuss</b>	<b>-125.000</b>	<b>-85.000</b>	<b>-203.774,30</b>			

Einzelplan 7 Öffentliche Einrichtungen, Wirtschaftsförderung  
 Abschnitt 78 Förderung der Land- und Forstwirtschaft  
 U-Abschnitt 7830 Feld- und Wirtschaftswege

Haushaltsstelle		Haushaltsansatz			Ergebnis der Jahresrechnung	Investitionen und Invest.-Förderungsmaßnahmen		Erläuterungen Amt
Nr.	Bezeichnung	2017	Verpfl.-Erm. 2017	2016		2015	Gesamtausgabebedarf	
1	2	3	4	5	6	7	8	9
		EUR	EUR	EUR	EUR	EUR	EUR	
	<b>E i n n a h m e n</b>							
	<b>Einnahmen</b>	0		0	0,00			
	<b>A u s g a b e n</b>							
.9500	Ausbau allgemein	60.000	0	60.000	60.000,46	0	0	A:600
	<b>Ausgaben</b>	60.000	0	60.000	60.000,46	0	0	
	<b>UAB 7830</b>	<b>Zu-/Überschuss</b>		<b>-60.000</b>	<b>-60.000,46</b>			
	<b>Einnahmen</b>	0		0	0,00			
	<b>Ausgaben</b>	60.000	0	60.000	60.000,46	0	0	
	<b>AB 78</b>	<b>Zu-/Überschuss</b>		<b>-60.000</b>	<b>-60.000,46</b>			

Einzelplan 7 Öffentliche Einrichtungen, Wirtschaftsförderung  
 Abschnitt 79 Fremdenverkehr, Stadtmarketing, Förder.v.Wirtschaft  
 U-Abschnitt 7900 Fremdenverkehr

Haushaltsstelle		Haushaltsansatz			Ergebnis der Jahresrechnung	Investitionen und Invest.-Förderungsmaßnahmen		Erläuterungen Amt
Nr.	Bezeichnung	2017	Verpfl.-Erm. 2017	2016		2015	Gesamtausgabebedarf	
1	2	3	4	5	6	7	8	9
		EUR	EUR	EUR	EUR	EUR	EUR	
	<b>E i n n a h m e n</b>							
	<b>Einnahmen</b>	0		0	0,00			
	<b>A u s g a b e n</b>							
.9350	Erwerb von beweglichen Sachen <i>Ortseingangsschilder</i>	5.000	0	10.500	0,00	0	0	ED A:023
	<b>Ausgaben</b>	5.000	0	10.500	0,00	0	0	
	<b>UAB 7900</b> <b>Zu-/Überschuss</b>	-5.000		-10.500	0,00			
	<b>Einnahmen</b>	0		0	0,00			
	<b>Ausgaben</b>	5.000	0	10.500	0,00	0	0	
	<b>AB 79</b> <b>Zu-/Überschuss</b>	-5.000		-10.500	0,00			
	<b>Einnahmen</b>	690.300		211.400	307.766,85			
	<b>Ausgaben</b>	2.745.800	0	1.825.300	960.893,72	1.904.000	0	
	<b>EP 7</b> <b>Zu-/Überschuss</b>	-2.055.500		-1.613.900	-653.126,87			

Einzelplan 8 Wirtsch.Unternehmen, allg.Grund- und Sondervermögen  
 Abschnitt 81 Versorgungsunternehmen  
 U-Abschnitt 8100 Versorgungsunternehmen

Haushaltsstelle		Haushaltsansatz			Ergebnis der Jahresrechnung	Investitionen und Invest.-Förderungsmaßnahmen		Erläuterungen Amt
Nr.	Bezeichnung	2017	Verpfl.-Erm. 2017	2016		2015	Gesamtausgabe- bedarf	
1	2	3	4	5	6	7	8	9
		EUR	EUR	EUR	EUR	EUR	EUR	
	<b>E i n n a h m e n</b>							
	<b>Einnahmen</b>	0		0	0,00			
	<b>A u s g a b e n</b>							
.9870	Kapitalzuführung	0	0	374.500	----	0	0	A:032
	<b>Ausgaben</b>	0	0	374.500	0,00	0	0	
	<b>UAB 8100</b>			<b>Zu-/Überschuss</b>	0			
		0		-374.500	0,00			
	<b>Einnahmen</b>	0		0	0,00			
	<b>Ausgaben</b>	0	0	374.500	0,00	0	0	
	<b>AB 81</b>			<b>Zu-/Überschuss</b>	0			
		0		-374.500	0,00			

Einzelplan 8 Wirtsch.Unternehmen, allg.Grund- und Sondervermögen  
 Abschnitt 84 Unternehmen der Wirtschaftsförderung  
 U-Abschnitt 8400 Bürgerhaus Adler-Post

Haushaltsstelle		Haushaltsansatz			Ergebnis der Jahresrechnung	Investitionen und Invest.-Förderungsmaßnahmen		Erläuterungen Amt
Nr.	Bezeichnung	2017	Verpfl-Erm. 2017	2016		2015	Gesamtausgabebedarf	
1	2	3	4	5	6	7	8	9
		EUR	EUR	EUR	EUR	EUR	EUR	
	<b>E i n n a h m e n</b>							
	<b>Einnahmen</b>	<b>0</b>		<b>0</b>	<b>0,00</b>			
	<b>A u s g a b e n</b>							
.9350	Erwerb von beweglichen Sachen	2.000	0	2.000	1.364,91	0	0	A:023
	<b>Ausgaben</b>	<b>2.000</b>	<b>0</b>	<b>2.000</b>	<b>1.364,91</b>	<b>0</b>	<b>0</b>	
	<b>UAB 8400 Zu-/Überschuss</b>	<b>-2.000</b>		<b>-2.000</b>	<b>-1.364,91</b>			



Einzelplan 8 Wirtsch.Unternehmen, allg.Grund- und Sondervermögen  
 Abschnitt 84 Unternehmen der Wirtschaftsförderung  
 U-Abschnitt 8401 Verpachtung gewerblicher Objekte (Caramobil, Mensa)

Haushaltsstelle		Haushaltsansatz			Ergebnis der Jahresrechnung	Investitionen und Invest.-Förderungsmaßnahmen		Erläuterungen Amt
Nr.	Bezeichnung	2017	Verpfl.-Erm. 2017	2016		2015	Gesamtausgabebedarf	
1	2	3	4	5	6	7	8	9
		EUR	EUR	EUR	EUR	EUR	EUR	
	<b>E i n n a h m e n</b>							
	<b>A u s g a b e n</b>							
	<b>Einnahmen</b>	0		0	0,00			
.9320	Erwerb von Grundstücken	0	0	0	1.371.733,75	0	0	GD A:036
.9400	Baumaßnahmen	0	0	0	143.520,59	0	0	A:601
	<b>Ausgaben</b>	0	0	0	1.515.254,34	0	0	
	<b>UAB 8401 Zu-/Überschuss</b>	0		0	-1.515.254,34			
	<b>Einnahmen</b>	0		0	0,00			
	<b>Ausgaben</b>	2.000	0	2.000	1.516.619,25	0	0	
	<b>AB 84 Zu-/Überschuss</b>	-2.000		-2.000	-1.516.619,25			

Einzelplan 8 Wirtsch.Unternehmen, allg.Grund- und Sondervermögen  
 Abschnitt 85 Land- und forstwirtschaftliche Unternehmen  
 U-Abschnitt 8550 Forstwirtschaftliche Unternehmen

Haushaltsstelle		Haushaltsansatz			Ergebnis der Jahresrechnung	Investitionen und Invest.-Förderungsmaßnahmen		Erläuterungen Amt
Nr.	Bezeichnung	2017	Verpfl.-Erm. 2017	2016		Gesamtausgabe- bedarf	bisher bereitgestellt	
1	2	3	4	5	6			7
		EUR	EUR	EUR	EUR	EUR	EUR	
	<b>E i n n a h m e n</b>							
	<b>Einnahmen</b>	0		0	0,00			
	<b>A u s g a b e n</b>							
.9320	Erwerb von Grundstücken	3.000	0	3.000	0,00	0	0	GD A:036
	<b>Ausgaben</b>	3.000	0	3.000	0,00	0	0	
	<b>UAB 8550</b>	<b>Zu-/Überschuss</b>		<b>-3.000</b>	<b>0,00</b>			
	<b>Einnahmen</b>	0		0	0,00			
	<b>Ausgaben</b>	3.000	0	3.000	0,00	0	0	
	<b>AB 85</b>	<b>Zu-/Überschuss</b>		<b>-3.000</b>	<b>0,00</b>			

Einzelplan 8 Wirtsch.Unternehmen, allg.Grund- und Sondervermögen  
 Abschnitt 88 Allgemeines Grundvermögen  
 U-Abschnitt 8800 Bebaute Grundstücke

Haushaltsstelle		Haushaltsansatz			Ergebnis der Jahresrechnung	Investitionen und Invest.- Förderungsmaßnahmen		Erläuterungen Amt
Nr.	Bezeichnung	2017	Verpfl-Erm. 2017	2016		Gesamtausgabe- bedarf	bisher bereitgestellt	
1	2	3	4	5	6			7
		EUR	EUR	EUR	EUR	EUR	EUR	
	<b>E i n n a h m e n</b>							
.3400	Veräußerung von Grundstücken	0		0	143.021,94			A:036
	<b>Einnahmen</b>	<b>0</b>		<b>0</b>	<b>143.021,94</b>			
	<b>A u s g a b e n</b>							
.9320	Erwerb von bebauten Grundstücken	0	0	0	25.000,00	0	0	GD A:036
.9400	Baumaßnahmen	550.000	0	50.000	----	0	0	A:601
	<i>Gebäude Notstromversorgung am Krankenhaus</i>							
	<b>Ausgaben</b>	<b>550.000</b>	<b>0</b>	<b>50.000</b>	<b>25.000,00</b>	<b>0</b>	<b>0</b>	
	<b>UAB 8800</b> <b>Zu-Überschuss</b>	<b>-550.000</b>		<b>-50.000</b>	<b>118.021,94</b>			

Einzelplan 8 Wirtsch.Unternehmen, allg.Grund- und Sondervermögen  
 Abschnitt 88 Allgemeines Grundvermögen  
 U-Abschnitt 8810 Unbebaute Grundstücke

Haushaltsstelle		Haushaltsansatz			Ergebnis der Jahresrechnung	Investitionen und Invest.- Förderungsmaßnahmen		Erläuterungen Amt
Nr.	Bezeichnung	2017	Verpfl-Erm. 2017	2016		Gesamtausgabe- bedarf	bisher bereitgestellt	
1	2	3	4	5	6			7
		EUR	EUR	EUR	EUR	EUR	EUR	
	<b>E i n n a h m e n</b>							
.3400	Verkaufserlöse	1.950.000		1.100.000	608.719,40			A:036
.3460	Ersatzleist. für Dienstbarkeiten u.ä.	5.000		3.000	4.765,00			A:036
	<b>Einnahmen</b>	<b>1.955.000</b>		<b>1.103.000</b>	<b>613.484,40</b>			
	<b>A u s g a b e n</b>							
.9320	Erwerb von unbebauten Grundstücken	2.800.000	0	1.800.000	-995.733,75	0	0	GD A:036
.9321	Erschließungsaufwand	200.000	0	150.000	0,00	0	0	GD A:036
	<b>Ausgaben</b>	<b>3.000.000</b>	<b>0</b>	<b>1.950.000</b>	<b>-995.733,75</b>	<b>0</b>	<b>0</b>	
	<b>UAB 8810</b>	<b>Zu-/Überschuss</b>	<b>-1.045.000</b>	<b>-847.000</b>	<b>1.609.218,15</b>			
	<b>Einnahmen</b>	<b>1.955.000</b>		<b>1.103.000</b>	<b>756.506,34</b>			
	<b>Ausgaben</b>	<b>3.550.000</b>	<b>0</b>	<b>2.000.000</b>	<b>-970.733,75</b>	<b>0</b>	<b>0</b>	
	<b>AB 88</b>	<b>Zu-/Überschuss</b>	<b>-1.595.000</b>	<b>-897.000</b>	<b>1.727.240,09</b>			
	<b>Einnahmen</b>	<b>1.955.000</b>		<b>1.103.000</b>	<b>756.506,34</b>			
	<b>Ausgaben</b>	<b>3.555.000</b>	<b>0</b>	<b>2.379.500</b>	<b>545.885,50</b>	<b>0</b>	<b>0</b>	
	<b>EP 8</b>	<b>Zu-/Überschuss</b>	<b>-1.600.000</b>	<b>-1.276.500</b>	<b>210.620,84</b>			

Einzelplan 9 Allgemeine Finanzwirtschaft  
 Abschnitt 91 Sonstige allgemeine Finanzwirtschaft  
 U-Abschnitt 9100 Sonstige allgemeine Finanzwirtschaft

Haushaltsstelle		Haushaltsansatz			Ergebnis der Jahresrechnung	Investitionen und Invest.- Förderungsmaßnahmen		Erläuterungen Amt
Nr.	Bezeichnung	2017	Verpfl.-Erm. 2017	2016		2015	Gesamtausgabe- bedarf	
1	2	3	4	5	6	7	8	9
		EUR	EUR	EUR	EUR	EUR	EUR	
	<b>E i n n a h m e n</b>							
.3000	Zuführung vom Verwaltungshaushalt	524.141		1.417.396	6.539.173,48			A:032
.3100	Entnahme aus der Allgemeinen Rücklage	3.480.000		1.850.000	142,80			A:032
.3771	Kredite von privaten Unternehmen	4.069.099		3.221.159	48.211,70			A:034
	<b>Einnahmen</b>	<b>8.073.240</b>		<b>6.488.555</b>	<b>6.587.527,98</b>			
	<b>A u s g a b e n</b>							
.9100	Zuführung an die Allgemeine Rücklage	0	0	0	2.439.628,22	0	0	A:032
.9110	Zuführung an Sonderrücklagen	200	0	200	120,96	0	0	A:032
.9701	Tilgung von Krediten des Bundes und ERP	0	0	49.650	0,00	0	0	GD A:034
.9771	Tilgung v. Krediten von priv. Unternehmen	266.050	0	243.750	252.904,85	0	0	GD A:034
	<b>Ausgaben</b>	<b>266.250</b>	<b>0</b>	<b>293.600</b>	<b>2.692.654,03</b>	<b>0</b>	<b>0</b>	
	<b>UAB 9100 Zu-/Überschuss</b>	<b>7.806.990</b>		<b>6.194.955</b>	<b>3.894.873,95</b>			
	<b>Einnahmen</b>	<b>8.073.240</b>		<b>6.488.555</b>	<b>6.587.527,98</b>			
	<b>Ausgaben</b>	<b>266.250</b>	<b>0</b>	<b>293.600</b>	<b>2.692.654,03</b>	<b>0</b>	<b>0</b>	
	<b>AB 91 Zu-/Überschuss</b>	<b>7.806.990</b>		<b>6.194.955</b>	<b>3.894.873,95</b>			
	<b>Einnahmen</b>	<b>8.073.240</b>		<b>6.488.555</b>	<b>6.587.527,98</b>			
	<b>Ausgaben</b>	<b>266.250</b>	<b>0</b>	<b>293.600</b>	<b>2.692.654,03</b>	<b>0</b>	<b>0</b>	
	<b>EP 9 Zu-/Überschuss</b>	<b>7.806.990</b>		<b>6.194.955</b>	<b>3.894.873,95</b>			



# **Sammelnachweise**

**- Haushaltsjahr 2017 -**

Haushaltsstelle		Haushaltsansatz		Ergebnis der Jahresrechnung	Erläuterungen	Amt
Nr.	Bezeichnung	2017	2016	2015		
		EUR	EUR	EUR		
1	2	3	4	5	6	7
.4001	Aufwendungen für ehrenamtl. Tätigkeit Gemeindeorgane	57.000	35.000	26.800,00	SN	026
.4100	Besoldung der Beamten Gemeindeorgane	131.700	127.800	127.734,59	SN	021
.4140	Vergütung der Beschäftigten Gemeindeorgane	181.100	177.500	174.822,70	SN	021
.4300	Umlagen an Versorgungsverband - Beamte Gemeindeorgane	38.600	38.000	37.047,94	SN	021
.4340	Zusatzversorgungskasse - Beschäftigte Gemeindeorgane	4.100	3.900	3.847,64	SN	021
.4440	Sozialversicherung - Beschäftigte Gemeindeorgane	24.900	24.200	24.896,55	SN	021
.4500	Beihilfen, Unterstützung u.dgl. Gemeindeorgane	3.500	3.500	3.400,00	SN	021
	<b>AB/UAB 0000</b>	<b>440.900</b>	<b>409.900</b>	<b>398.549,42</b>		
.4100	Besoldung der Beamten Hauptverwaltung	120.400	118.600	109.672,16	SN	021
.4140	Vergütung der Beschäftigten Hauptverwaltung	237.400	232.500	223.825,60	SN	021
.4300	Umlagen an Versorgungsverband - Beamte Hauptverwaltung	41.300	40.500	39.667,48	SN	021
.4340	Zusatzversorgungskasse - Beschäftigte Hauptverwaltung	23.000	22.000	20.982,87	SN	021
.4440	Sozialversicherung - Beschäftigte Hauptverwaltung	49.000	47.200	45.323,21	SN	021
.4500	Beihilfen, Unterstützung u.dgl. Hauptverwaltung	9.200	9.100	8.856,00	SN	021
	<b>AB/UAB 0200</b>	<b>480.300</b>	<b>469.900</b>	<b>448.327,32</b>		
.4140	Vergütung der Beschäftigten Personalverwaltung	124.100	123.500	120.217,18	SN	021
.4340	Zusatzversorgungskasse - Beschäftigte Personalverwaltung	12.000	11.600	11.298,20	SN	021
.4440	Sozialversicherung - Beschäftigte Personalverwaltung	23.800	23.500	22.866,17	SN	021
.4500	Beihilfen, Unterstützung u.dgl. Personalverwaltung	10	10	10,00	SN	021
	<b>AB/UAB 0220</b>	<b>159.910</b>	<b>158.610</b>	<b>154.391,55</b>		
.4100	Besoldung der Beamten Stadtkämmerei	100.650	82.200	80.145,96	SN	021
.4140	Vergütung der Beschäftigten Stadtkämmerei	210.000	216.000	199.400,88	SN	021
.4300	Umlagen an Versorgungsverband - Beamte Stadtkämmerei	38.100	29.700	34.473,73	SN	021
.4340	Zusatzversorgungskasse - Beschäftigte Stadtkämmerei	20.200	20.400	18.716,71	SN	021
.4440	Sozialversicherung - Beschäftigte Stadtkämmerei	42.400	42.500	39.603,69	SN	021
.4500	Beihilfen, Unterstützung u.dgl. Stadtkämmerei	10.600	8.770	8.782,00	SN	021



Haushaltsstelle		Haushaltsansatz		Ergebnis der Jahresrechnung	Erläuterungen	Amt
Nr.	Bezeichnung	2017	2016	2015		
		EUR	EUR	EUR		
1	2	3	4	5	6	7
	<b>AB/UAB 0300</b>	<b>421.950</b>	<b>399.570</b>	<b>381.122,97</b>		
.4140	Vergütung der Beschäftigten Stadtkasse	189.000	204.200	180.134,47	SN	021
.4300	Umlagen an Versorgungsverband - Beamte Stadtkasse	0	0	0,00	SN	021
.4340	Zusatzversorgungskasse - Beschäftigte Stadtkasse	18.300	19.200	16.820,02	SN	021
.4440	Sozialversicherung - Beschäftigte Stadtkasse	38.300	41.200	36.464,51	SN	021
.4500	Beihilfen, Unterstützung u.dgl. Stadtkasse	10	20	10,00	SN	021
	<b>AB/UAB 0301</b>	<b>245.610</b>	<b>264.620</b>	<b>233.429,00</b>		
.4100	Besoldung der Beamten Liegenschaftsverwaltung	48.200	46.400	45.395,20	SN	021
.4140	Vergütung der Beschäftigten Liegenschaftsverwaltung	79.600	94.200	91.976,57	SN	021
.4300	Umlagen an Versorgungsverband - Beamte Liegenschaftsverwaltung	17.400	17.050	16.683,34	SN	021
.4340	Zusatzversorgungskasse - Beschäftigte Liegenschaftsverwaltung	7.700	9.300	9.006,26	SN	021
.4440	Sozialversicherung - Beschäftigte Liegenschaftsverwaltung	15.200	18.900	18.493,85	SN	021
.4500	Beihilfen, Unterstützung u.dgl. Liegenschaftsverwaltung	3.500	3.500	3.406,00	SN	021
	<b>AB/UAB 0350</b>	<b>171.600</b>	<b>189.350</b>	<b>184.961,22</b>		
.4100	Besoldung der Beamten Standesamt	0	0	0,00	SN	021
.4140	Vergütung der Beschäftigten Standesamt	40.500	40.300	38.346,34	SN	021
.4300	Umlagen an Versorgungsverband - Beamte Standesamt	0	0	0,00	SN	021
.4340	Zusatzversorgungskasse - Beschäftigte Standesamt	3.950	3.800	3.608,70	SN	021
.4440	Sozialversicherung - Beschäftigte Standesamt	8.400	8.300	7.828,53	SN	021
.4500	Beihilfen, Unterstützung u.dgl. Standesamt	10	10	5,00	SN	021
	<b>AB/UAB 0500</b>	<b>52.860</b>	<b>52.410</b>	<b>49.788,57</b>		
.4100	Besoldung der Beamten Rathaus Stockach	7.200	4.400	2.250,86	SN	021
.4140	Vergütung der Beschäftigten Rathaus Stockach	185.100	172.800	149.286,54	SN	021
.4340	Zusatzversorgungskasse - Beschäftigte Rathaus Stockach	17.300	15.800	13.656,81	SN	021
.4440	Sozialversicherung - Beschäftigte Rathaus Stockach	37.300	34.600	29.867,87	SN	021
.4500	Beihilfen, Unterstützung u.dgl. Rathaus Stockach	10	10	26,74	SN	021

Haushaltsstelle		Haushaltsansatz		Ergebnis der Jahresrechnung	Erläuterungen	Amt
Nr.	Bezeichnung	2017	2016	2015		
		EUR	EUR	EUR		
1	2	3	4	5	6	7
	<b>AB/UAB 0601</b>	<b>246.910</b>	<b>227.610</b>	<b>195.088,82</b>		
.4100	Besoldung der Beamten EDV und Telekommunikation	72.100	68.600	63.384,32	SN	021
.4140	Vergütung der Beschäftigten EDV und Telekommunikation	45.300	44.700	43.108,59	SN	021
.4300	Umlagen an Versorgungsverband - Beamte EDV und Telekommunikation	27.300	26.750	26.193,22	SN	021
.4340	Zusatzversorgungskasse - Beschäftigte EDV und Telekommunikation	4.400	4.300	4.090,58	SN	021
.4440	Sozialversicherung - Beschäftigte EDV und Telekommunikation	8.800	8.600	8.416,52	SN	021
.4500	Beihilfen, Unterstützung u.dgl. EDV und Telekommunikation	4.900	4.900	4.760,00	SN	021
	<b>AB/UAB 0610</b>	<b>162.800</b>	<b>157.850</b>	<b>149.953,23</b>		
.4140	Vergütung der Beschäftigten Rathaus Espasingen	200	1.250	1.080,72	SN	021
.4340	Zusatzversorgungskasse - Beschäftigte Rathaus Espasingen	20	100	92,34	SN	021
.4440	Sozialversicherung - Beschäftigte Rathaus Espasingen	50	100	288,33	SN	021
	<b>AB/UAB 0620</b>	<b>270</b>	<b>1.450</b>	<b>1.461,39</b>		
.4140	Vergütung der Beschäftigten Rathaus Hindelwangen	2.100	2.900	2.804,56	SN	021
.4340	Zusatzversorgungskasse - Beschäftigte Rathaus Hindelwangen	250	200	187,29	SN	021
.4440	Sozialversicherung - Beschäftigte Rathaus Hindelwangen	450	660	640,29	SN	021
	<b>AB/UAB 0621</b>	<b>2.800</b>	<b>3.760</b>	<b>3.632,14</b>		
.4140	Vergütung der Beschäftigten Rathaus Hoppetenzell	14.300	14.000	12.922,77	SN	021
.4340	Zusatzversorgungskasse - Beschäftigte Rathaus Hoppetenzell	900	800	771,05	SN	021
.4440	Sozialversicherung - Beschäftigte Rathaus Hoppetenzell	3.600	3.600	2.889,23	SN	021
.4500	Beihilfen, Unterstützung u.dgl. Rathaus Hoppetenzell	10	10	3,00	SN	021
	<b>AB/UAB 0622</b>	<b>18.810</b>	<b>18.410</b>	<b>16.586,05</b>		
.4140	Vergütung der Beschäftigten Rathaus Mahlspüren i.H.	10.700	10.000	9.061,42	SN	021
.4340	Zusatzversorgungskasse - Beschäftigte Rathaus Mahlspüren i.H.	900	800	610,70	SN	021
.4440	Sozialversicherung - Beschäftigte Rathaus Mahlspüren i.H.	3.000	3.000	2.519,94	SN	021
.4500	Beihilfen, Unterstützung u.dgl. Rathaus Mahlspüren i.Hg.	10	10	3,00	SN	021
	<b>AB/UAB 0623</b>	<b>14.610</b>	<b>13.810</b>	<b>12.195,06</b>		
.4140	Vergütung der Beschäftigten Rathaus Mahlspüren i.T.	3.000	3.000	2.953,86	SN	021

Haushaltsstelle		Haushaltsansatz		Ergebnis der Jahresrechnung	Erläuterungen	Amt
Nr.	Bezeichnung	2017	2016	2015		
		EUR	EUR	EUR		
1	2	3	4	5	6	7
.4340	Zusatzversorgungskasse - Beschäftigte Rathaus Mahlspüren i.T.	0	120	98,62	SN	021
.4440	Sozialversicherung - Beschäftigte Rathaus Mahlspüren i.T.	900	900	823,45	SN	021
	<b>AB/UAB 0624</b>	<b>3.900</b>	<b>4.020</b>	<b>3.875,93</b>		
.4140	Vergütung der Beschäftigten Rathaus Raithaslach	8.800	8.800	7.714,96	SN	021
.4340	Zusatzversorgungskasse - Beschäftigte Rathaus Raithaslach	0	0	0,00	SN	021
.4440	Sozialversicherung - Beschäftigte Rathaus Raithaslach	2.700	2.700	2.514,29	SN	021
	<b>AB/UAB 0625</b>	<b>11.500</b>	<b>11.500</b>	<b>10.229,25</b>		
.4140	Vergütung der Beschäftigten Rathaus Seelfingen	2.900	2.900	2.719,10	SN	021
.4440	Sozialversicherung - Beschäftigte Rathaus Seelfingen	900	900	752,62	SN	021
	<b>AB/UAB 0626</b>	<b>3.800</b>	<b>3.800</b>	<b>3.471,72</b>		
.4140	Vergütung der Beschäftigten Rathaus Winterspüren	6.900	6.800	5.032,74	SN	021
.4340	Zusatzversorgungskasse - Beschäftigte Rathaus Winterspüren	700	0	567,51	SN	021
.4440	Sozialversicherung - Beschäftigte Rathaus Winterspüren	1.800	1.300	1.578,34	SN	021
	<b>AB/UAB 0627</b>	<b>9.400</b>	<b>8.100</b>	<b>7.178,59</b>		
.4140	Vergütung der Beschäftigten Rathaus Wahlwies	39.300	38.300	37.584,56	SN	021
.4340	Zusatzversorgungskasse - Beschäftigte Rathaus Wahlwies	3.700	3.500	3.400,54	SN	021
.4440	Sozialversicherung - Beschäftigte Rathaus Wahlwies	8.100	7.900	7.698,94	SN	021
.4500	Beihilfen, Unterstützung u.dgl. Rathaus Wahlwies	10	10	3,00	SN	021
	<b>AB/UAB 0628</b>	<b>51.110</b>	<b>49.710</b>	<b>48.687,04</b>		
.4140	Vergütung der Beschäftigten Rathaus Zizenhausen	21.800	21.600	19.019,66	SN	021
.4340	Zusatzversorgungskasse - Beschäftigte Rathaus Zizenhausen	2.050	1.960	1.721,77	SN	021
.4440	Sozialversicherung - Beschäftigte Rathaus Zizenhausen	4.400	4.320	3.805,15	SN	021
.4500	Beihilfen, Unterstützung u.dgl. Rathaus Zizenhausen	10	10	3,00	SN	021
	<b>AB/UAB 0629</b>	<b>28.260</b>	<b>27.890</b>	<b>24.549,58</b>		
.4140	Vergütung der Beschäftigten Personalpool - abgeordnete Beschäftigte	23.300	23.000	22.921,63	SN	021
.4340	Zusatzversorgungskasse - Beschäftigte Personalpool - abgeordnete Beschäftigte	2.400	2.200	2.182,76	SN	021
.4440	Sozialversicherung - Beschäftigte Personalpool - abgeordnete Beschäftigte	4.800	4.700	4.671,23	SN	021

Haushaltsstelle		Haushaltsansatz		Ergebnis der Jahresrechnung	Erläuterungen	Amt
Nr.	Bezeichnung	2017	2016	2015		
		EUR	EUR	EUR		
1	2	3	4	5	6	7
.4500	Beihilfen, Unterstützung u.dgl. Personalpool - abgeordnete Beschäftigte	0	10	5,00	SN	021
	<b>AB/UAB 0690</b>	<b>30.500</b>	<b>29.910</b>	<b>29.780,62</b>		
.4140	Umsetzung neue Entgeltordnung TVÖD Personalrat und Betriebsgemeinschaft	70.000	0	0,00	SN	021
.4300	Umlagen an Versorgungsverband-Pensionäre Personalrat u. Betriebsgemeinschaft	209.000	212.900	215.749,00	SN	021
.4500	Beihilfen für Pensionäre Personalrat u. Betriebsgemeinschaft	96.800	96.800	94.600,00	SN	021
	<b>AB/UAB 0800</b>	<b>375.800</b>	<b>309.700</b>	<b>310.349,00</b>		
.4100	Besoldung der Beamten Amt für öffentliche Ordnung	91.900	109.100	87.782,84	SN	021
.4140	Vergütung der Beschäftigten Amt für öffentliche Ordnung	289.000	284.500	263.893,73	SN	021
.4300	Umlagen an Versorgungsverband - Beamte Amt für öffentliche Ordnung	33.900	40.950	31.605,84	SN	021
.4340	Zusatzversorgungskasse - Beschäftigte Amt für öffentliche Ordnung	28.100	27.000	24.917,58	SN	021
.4440	Sozialversicherung - Beschäftigte Amt für öffentliche Ordnung	58.400	57.200	53.177,37	SN	021
.4500	Beihilfen, Unterstützung u.dgl. Amt für öffentliche Ordnung	9.450	9.410	9.624,00	SN	021
	<b>AB/UAB 1100</b>	<b>510.750</b>	<b>528.160</b>	<b>471.001,36</b>		
.4100	Besoldung der Beamten Bürgeramt	3.250	3.200	3.034,78	SN	021
.4140	Vergütung der Beschäftigten Bürgeramt	284.900	250.300	226.793,81	SN	021
.4300	Umlagen an Versorgungsverband - Beamte Bürgeramt	1.200	1.200	1.101,90	SN	021
.4340	Zusatzversorgungskasse - Beschäftigte Bürgeramt	27.400	23.250	20.994,49	SN	021
.4440	Sozialversicherung - Beschäftigte Bürgeramt	57.800	50.800	45.892,22	SN	021
.4500	Beihilfen, Unterstützung u.dgl. Bürgeramt	200	200	183,00	SN	021
	<b>AB/UAB 1110</b>	<b>374.750</b>	<b>328.950</b>	<b>298.000,20</b>		
.4001	Aufwendungen für ehrenamtl. Tätigkeit Feuerlöschwesen	50.000	40.000	50.872,65	SN	131
.4140	Vergütung der Beschäftigten Feuerlöschwesen	122.300	92.600	90.782,47	SN	021
.4340	Zusatzversorgungskasse - Beschäftigte Feuerlöschwesen	11.700	8.700	8.404,40	SN	021
.4440	Sozialversicherung - Beschäftigte Feuerlöschwesen	24.900	18.900	18.327,68	SN	021
	<b>AB/UAB 1310</b>	<b>208.900</b>	<b>160.200</b>	<b>168.387,20</b>		
.4140	Vergütung der Beschäftigten Grundschule Winterspüren	37.500	39.100	41.351,15	SN	021
.4340	Zusatzversorgungskasse - Beschäftigte Grundschule Winterspüren	3.100	3.000	2.270,63	SN	021

Haushaltsstelle		Haushaltsansatz		Ergebnis der Jahresrechnung	Erläuterungen	Amt
Nr.	Bezeichnung	2017	2016	2015		
		EUR	EUR	EUR		
1	2	3	4	5	6	7
.4440	Sozialversicherung - Beschäftigte Grundschule Winterspüren	8.300	9.200	9.570,93	SN	021
	<b>AB/UAB 2110</b>	<b>48.900</b>	<b>51.300</b>	<b>53.192,71</b>		
.4140	Vergütung der Beschäftigten Grundschule Stockach	111.200	----	----	SN	021
.4340	Zusatzversorgungskasse - Beschäftigte Grundschule Stockach	9.200	----	----	SN	021
.4440	Sozialversicherung - Beschäftigte Grundschule Stockach	24.100	----	----	SN	021
.4500	Beihilfen, Unterstützung u.dgl. Grundschule Stockach	0	----	----	SN	021
	<b>AB/UAB 2111</b>	<b>144.500</b>	<b>0</b>	<b>0,00</b>		
.4140	Vergütung der Beschäftigten Werkrealschule Stockach	75.300	186.800	180.074,74	SN	021
.4340	Zusatzversorgungskasse - Beschäftigte Werkrealschule Stockach	5.400	16.200	15.059,10	SN	021
.4440	Sozialversicherung - Beschäftigte Werkrealschule Stockach	15.100	43.000	38.269,72	SN	021
.4500	Beihilfen, Unterstützung u.dgl. Werkrealschule Stockach	10	10	6,00	SN	021
	<b>AB/UAB 2150</b>	<b>95.810</b>	<b>246.010</b>	<b>233.409,56</b>		
.4140	Vergütung der Beschäftigten Grundschule Wahlwies	59.700	67.800	54.289,42	SN	021
.4340	Zusatzversorgungskasse - Beschäftigte Grundschule Wahlwies	5.600	5.600	4.950,62	SN	021
.4440	Sozialversicherung - Beschäftigte Grundschule Wahlwies	12.600	14.800	11.063,21	SN	021
.4500	Beihilfen, Unterstützung u.dgl. Grundschule Wahlwies	0	0	0,00	SN	021
	<b>AB/UAB 2151</b>	<b>77.900</b>	<b>88.200</b>	<b>70.303,25</b>		
.4140	Vergütung der Beschäftigten Grundschule Zizenhausen	24.600	23.800	23.702,76	SN	021
.4340	Zusatzversorgungskasse - Beschäftigte Grundschule Zizenhausen	2.300	2.200	2.148,65	SN	021
.4440	Sozialversicherung - Beschäftigte Grundschule Zizenhausen	5.000	4.800	4.972,38	SN	021
	<b>AB/UAB 2152</b>	<b>31.900</b>	<b>30.800</b>	<b>30.823,79</b>		
.4140	Vergütung der Beschäftigten Realschule	137.800	135.500	129.633,09	SN	021
.4340	Zusatzversorgungskasse - Beschäftigte Realschule	13.100	12.900	11.912,35	SN	021
.4440	Sozialversicherung - Beschäftigte Realschule	28.000	27.900	25.637,92	SN	021
.4500	Beihilfen, Unterstützung u.dgl. Realschule	10	10	12,91	SN	021
	<b>AB/UAB 2210</b>	<b>178.910</b>	<b>176.310</b>	<b>167.196,27</b>		
.4140	Vergütung der Beschäftigten Nellenburg-Gymnasium	160.100	158.100	151.016,39	SN	021

Haushaltsstelle		Haushaltsansatz		Ergebnis der Jahresrechnung	Erläuterungen	Amt
Nr.	Bezeichnung	2017	2016	2015		
		EUR	EUR	EUR		
1	2	3	4	5	6	7
.4340	Zusatzversorgungskasse - Beschäftigte Nellenburg-Gymnasium	14.800	14.300	13.794,25	SN	021
.4440	Sozialversicherung - Beschäftigte Nellenburg-Gymnasium	31.900	31.700	30.543,32	SN	021
.4500	Beihilfen, Unterstützung u.dgl. Nellenburg-Gymnasium	10	10	6,61	SN	021
	<b>AB/UAB 2300</b>	<b>206.810</b>	<b>204.110</b>	<b>195.360,57</b>		
.4140	Vergütung der Beschäftigten Förderschule	35.900	52.800	45.026,14	SN	021
.4340	Zusatzversorgungskasse - Beschäftigte Förderschule	2.600	4.100	3.838,45	SN	021
.4440	Sozialversicherung - Beschäftigte Förderschule	5.600	8.900	8.498,30	SN	021
.4500	Beihilfen, Unterstützung u.dgl. Förderschule	10	10	6,00	SN	021
	<b>AB/UAB 2700</b>	<b>44.110</b>	<b>65.810</b>	<b>57.368,89</b>		
.4140	Vergütung der Beschäftigten Schülerhort	275.800	270.400	230.643,62	SN	021
.4340	Zusatzversorgungskasse - Beschäftigte Schülerhort	25.800	24.700	20.663,05	SN	021
.4440	Sozialversicherung - Beschäftigte Schülerhort	53.900	52.850	43.784,64	SN	021
.4500	Beihilfen, Unterstützung u.dgl. Schülerhort	10	10	5,00	SN	021
	<b>AB/UAB 2910</b>	<b>355.510</b>	<b>347.960</b>	<b>295.096,31</b>		
.4140	Vergütung der Beschäftigten Allgemeine Kulturförderung	158.400	157.000	144.565,82	SN	021
.4340	Zusatzversorgungskasse - Beschäftigte Allgemeine Kulturförderung	15.100	15.000	13.742,65	SN	021
.4440	Sozialversicherung - Beschäftigte Allgemeine Kulturförderung	31.600	31.500	29.667,78	SN	021
.4500	Beihilfen, Unterstützung u.dgl. Allgemeine Kulturförderung	0	0	0,00	SN	021
	<b>AB/UAB 3000</b>	<b>205.100</b>	<b>203.500</b>	<b>187.976,25</b>		
.4140	Vergütung der Beschäftigten Stadtmuseum	51.600	51.200	49.292,33	SN	021
.4340	Zusatzversorgungskasse - Beschäftigte Stadtmuseum	5.100	4.900	4.650,14	SN	021
.4440	Sozialversicherung - Beschäftigte Stadtmuseum	9.300	9.100	8.822,90	SN	021
	<b>AB/UAB 3210</b>	<b>66.000</b>	<b>65.200</b>	<b>62.765,37</b>		
.4140	Vergütung der Beschäftigten Gemeindechronik und Archiv	31.600	26.600	24.004,88	SN	021
.4340	Zusatzversorgungskasse - Beschäftigte Gemeindechronik und Archiv	2.500	2.000	1.691,22	SN	021
.4440	Sozialversicherung - Beschäftigte Gemeindechronik und Archiv	7.150	5.400	5.087,14	SN	021
	<b>AB/UAB 3211</b>	<b>41.250</b>	<b>34.000</b>	<b>30.783,24</b>		

Haushaltsstelle		Haushaltsansatz		Ergebnis der Jahresrechnung	Erläuterungen	Amt
Nr.	Bezeichnung	2017	2016	2015		
		EUR	EUR	EUR		
1	2	3	4	5	6	7
.4140	Vergütung der Beschäftigten Musikschule	65.300	64.500	64.154,18	SN	021
.4340	Zusatzversorgungskasse - Beschäftigte Musikschule	6.400	6.300	6.099,43	SN	021
.4440	Sozialversicherung - Beschäftigte Musikschule	13.400	13.100	13.007,18	SN	021
.4500	Beihilfen, Unterstützung u.dgl. Musikschule	10	10	3,00	SN	021
	<b>AB/UAB 3330</b>	<b>85.110</b>	<b>83.910</b>	<b>83.263,79</b>		
.4140	Vergütung der Beschäftigten Stadtbücherei	77.800	76.600	70.775,47	SN	021
.4340	Zusatzversorgungskasse - Beschäftigte Stadtbücherei	7.100	7.100	6.814,89	SN	021
.4440	Sozialversicherung - Beschäftigte Stadtbücherei	15.700	15.400	14.256,87	SN	021
.4500	Beihilfen, Unterstützung u.dgl. Stadtbücherei	0	0	----	SN	021
	<b>AB/UAB 3520</b>	<b>100.600</b>	<b>99.100</b>	<b>91.847,23</b>		
.4140	Vergütung der Beschäftigten Allgemeine Sozialverwaltung	23.300	23.000	22.921,78	SN	021
.4300	Umlagen an Versorgungsverband - Beamte Allgemeine Sozialverwaltung	0	0	0,00	SN	021
.4340	Zusatzversorgungskasse - Beschäftigte Allgemeine Sozialverwaltung	2.400	2.300	2.183,01	SN	021
.4440	Sozialversicherung - Beschäftigte Allgemeine Sozialverwaltung	4.800	4.700	4.671,75	SN	021
.4500	Beihilfen, Unterstützung u.dgl. Allgemeine Sozialverwaltung	10	0	0,00	SN	021
	<b>AB/UAB 4000</b>	<b>30.510</b>	<b>30.000</b>	<b>29.776,54</b>		
.4140	Vergütung der Beschäftigten Asylbewerber/Aussiedler -Verwaltungs-	37.300	40.500	0,00	GD	021
.4340	Zusatzversorgungskasse - Beschäftigte Asylbewerber/Aussiedler -Verwaltungs-	2.000	2.900	0,00	GD	021
.4440	Sozialversicherung - Beschäftigte Asylbewerber/Aussiedler -Verwaltungs-	5.700	6.700	0,00	GD	021
	<b>AB/UAB 4010</b>	<b>45.000</b>	<b>50.100</b>	<b>0,00</b>		
.4140	Vergütung der Beschäftigten Altenveranstaltungen und -betreuung	8.700	8.700	8.457,93	SN	021
.4340	Zusatzversorgungskasse - Beschäftigte Altenveranstaltungen und -betreuung	600	600	444,58	SN	021
.4440	Sozialversicherung - Beschäftigte Altenveranstaltungen und -betreuung	2.200	2.200	1.997,71	SN	021
	<b>AB/UAB 4310</b>	<b>11.500</b>	<b>11.500</b>	<b>10.900,22</b>		
.4140	Vergütung der Beschäftigten Jugendförderung/Jugendraum	192.600	165.100	152.862,42	SN	021
.4340	Zusatzversorgungskasse - Beschäftigte Jugendförderung/Jugendraum	17.500	14.400	13.340,32	SN	021
.4440	Sozialversicherung - Beschäftigte Jugendförderung/Jugendraum	37.100	31.300	29.248,73	SN	021

Haushaltsstelle		Haushaltsansatz		Ergebnis der Jahresrechnung	Erläuterungen	Amt
Nr.	Bezeichnung	2017	2016	2015		
		EUR	EUR	EUR		
1	2	3	4	5	6	7
	<b>AB/UAB 4601</b>	<b>247.200</b>	<b>210.800</b>	<b>195.451,47</b>		
.4140	Vergütung der Beschäftigten Kindergärten - allgemeines	180.600	325.000	172.648,41	SN	021
.4340	Zusatzversorgungskasse - Beschäftigte Kindergärten - allgemeines	10.900	22.800	8.736,49	SN	021
.4440	Sozialversicherung - Beschäftigte Kindergärten - allgemeines	37.200	65.400	36.387,07	SN	021
.4500	Beihilfen, Unterstützung u.dgl. Kindergärten - allgemeines	0	0	----	SN	021
	<b>AB/UAB 4640</b>	<b>228.700</b>	<b>413.200</b>	<b>217.771,97</b>		
.4140	Vergütung der Beschäftigten Kindergarten Espasingen	89.500	81.000	83.776,03	SN	021
.4340	Zusatzversorgungskasse - Beschäftigte Kindergarten Espasingen	8.700	7.500	7.761,90	SN	021
.4440	Sozialversicherung - Beschäftigte Kindergarten Espasingen	18.700	16.600	17.095,16	SN	021
.4500	Beihilfen, Unterstützung u.dgl. Kindergarten Espasingen	0	0	5,00	SN	021
	<b>AB/UAB 4641</b>	<b>116.900</b>	<b>105.100</b>	<b>108.638,09</b>		
.4140	Vergütung der Beschäftigten Kindergarten Winterspüren	210.300	208.790	157.924,48	SN	021
.4340	Zusatzversorgungskasse - Beschäftigte Kindergarten Winterspüren	20.300	19.310	14.725,62	SN	021
.4440	Sozialversicherung - Beschäftigte Kindergarten Winterspüren	41.900	40.710	31.545,07	SN	021
.4500	Beihilfen, Unterstützung u.dgl. Kindergarten Winterspüren	10	10	5,00	SN	021
	<b>AB/UAB 4643</b>	<b>272.510</b>	<b>268.820</b>	<b>204.200,17</b>		
.4140	Vergütung der Beschäftigten Kindergarten Zizenhausen	458.300	398.900	352.849,80	SN	021
.4340	Zusatzversorgungskasse - Beschäftigte Kindergarten Zizenhausen	44.000	38.200	33.222,24	SN	021
.4440	Sozialversicherung - Beschäftigte Kindergarten Zizenhausen	92.600	80.200	73.639,54	SN	021
.4500	Beihilfen, Unterstützung u.dgl. Kindergarten Zizenhausen	20	20	16,00	SN	021
	<b>AB/UAB 4644</b>	<b>594.920</b>	<b>517.320</b>	<b>459.727,58</b>		
.4140	Vergütung der Beschäftigten KIndergartengruppe GU Oberstadt	83.600	0	----	SN	021
.4340	Zusatzversorgungskasse - Beschäftigte KIndergartengruppe GU Oberstadt	8.000	0	----	SN	021
.4440	Sozialversicherung - Beschäftigte Kindergartengruppe GU Oberstadt	17.000	0	----	SN	021
.4500	Beihilfen, Unterstützung u.dgl. Kindergartengruppe GU Oberstadt	0	0	----	SN	021
	<b>AB/UAB 4645</b>	<b>108.600</b>	<b>0</b>	<b>0,00</b>		
.4140	Vergütung der Beschäftigten Kindertagesstätte Stockach	385.100	387.900	363.487,55	SN	021



Haushaltsstelle		Haushaltsansatz		Ergebnis der Jahresrechnung	Erläuterungen	Amt
Nr.	Bezeichnung	2017	2016	2015		
		EUR	EUR	EUR		
1	2	3	4	5	6	7
.4340	Zusatzversorgungskasse - Beschäftigte Kindertagesstätte Stockach	34.200	33.600	32.076,22	SN	021
.4440	Sozialversicherung - Beschäftigte Kindertagesstätte Stockach	75.800	76.800	71.492,79	SN	021
.4500	Beihilfen, Unterstützung u.dgl. Kindertagesstätte Stockach	20	20	13,00	SN	021
	<b>AB/UAB 4646</b>	<b>495.120</b>	<b>498.320</b>	<b>467.069,56</b>		
.4140	Vergütung der Beschäftigten Kindergarten Kleeblatt	488.800	465.500	445.035,17	SN	021
.4340	Zusatzversorgungskasse - Beschäftigte Kindergarten Kleeblatt	45.200	41.700	43.760,39	SN	021
.4440	Sozialversicherung - Beschäftigte Kindergarten Kleeblatt	117.500	93.500	97.296,89	SN	021
.4500	Beihilfen, Unterstützung u.dgl. Kindergarten Kleeblatt	10	20	11,00	SN	021
	<b>AB/UAB 4647</b>	<b>651.510</b>	<b>600.720</b>	<b>586.103,45</b>		
.4140	Vergütung der Beschäftigten Kinderkrippe Nellenbadstraße	438.600	350.100	277.950,27	SN	021
.4340	Zusatzversorgungskasse - Beschäftigte Kinderkrippe Nellenbadstraße	41.800	31.000	25.147,88	SN	021
.4440	Sozialversicherung - Beschäftigte Kinderkrippe Nellenbadstraße	88.600	70.400	55.669,49	SN	021
.4500	Beihilfen, Unterstützung u.dgl. Kinderkrippe Nellenbadstraße	0	0	0,00	SN	021
	<b>AB/UAB 4648</b>	<b>569.000</b>	<b>451.500</b>	<b>358.767,64</b>		
.4140	Vergütung der Beschäftigten Hägerweghalle	14.100	13.700	13.460,80	SN	021
.4340	Zusatzversorgungskasse - Beschäftigte Hägerweghalle	1.450	1.400	1.268,35	SN	021
.4440	Sozialversicherung - Beschäftigte Hägerweghalle	2.950	2.900	2.731,44	SN	021
	<b>AB/UAB 5610</b>	<b>18.500</b>	<b>18.000</b>	<b>17.460,59</b>		
.4140	Vergütung der Beschäftigten Dillhalle	19.900	19.700	19.007,94	SN	021
.4340	Zusatzversorgungskasse - Beschäftigte Dillhalle	2.000	1.900	1.789,81	SN	021
.4440	Sozialversicherung - Beschäftigte Dillhalle	4.200	4.100	3.869,68	SN	021
.4500	Beihilfen, Unterstützung u.dgl. Dillhalle	0	0	0,00	SN	021
	<b>AB/UAB 5611</b>	<b>26.100</b>	<b>25.700</b>	<b>24.667,43</b>		
.4140	Vergütung der Beschäftigten Heidenfelshalle Zizenhausen	16.400	14.960	2.608,33	SN	021
.4340	Zusatzversorgungskasse - Beschäftigte Heidenfelshalle Zizenhausen	1.800	2.960	231,52	SN	021
.4440	Sozialversicherung - Beschäftigte Heidenfelshalle Zizenhausen	3.400	1.360	511,88	SN	021
	<b>AB/UAB 5612</b>	<b>21.600</b>	<b>19.280</b>	<b>3.351,73</b>		

Haushaltsstelle		Haushaltsansatz		Ergebnis der Jahresrechnung	Erläuterungen	Amt
Nr.	Bezeichnung	2017	2016	2015		
		EUR	EUR	EUR		
1	2	3	4	5	6	7
.4140	Vergütung der Beschäftigten Roßberghalle Wahlwies	34.000	32.300	31.192,28	SN	021
.4340	Zusatzversorgungskasse - Beschäftigte Roßberghalle Wahlwies	3.300	3.100	2.774,02	SN	021
.4440	Sozialversicherung - Beschäftigte Roßberghalle Wahlwies	7.000	6.600	6.241,24	SN	021
.4500	Beihilfen, Unterstützung u.dgl. Roßberghalle Wahlwies	10	10	0,00	SN	021
	<b>AB/UAB 5613</b>	<b>44.310</b>	<b>42.010</b>	<b>40.207,54</b>		
.4140	Vergütung der Beschäftigten Nellenburghalle Hindelwangen	22.800	22.100	21.649,92	SN	021
.4340	Zusatzversorgungskasse - Beschäftigte Nellenburghalle Hindelwangen	2.200	2.200	1.942,62	SN	021
.4440	Sozialversicherung - Beschäftigte Nellenburghalle Hindelwangen	4.500	4.400	4.264,59	SN	021
	<b>AB/UAB 5614</b>	<b>29.500</b>	<b>28.700</b>	<b>27.857,13</b>		
.4140	Vergütung der Beschäftigten Jahnhalle	21.500	21.100	20.441,90	SN	021
.4340	Zusatzversorgungskasse - Beschäftigte Jahnhalle	2.200	2.100	1.900,17	SN	021
.4440	Sozialversicherung - Beschäftigte Jahnhalle	4.400	4.300	4.070,46	SN	021
.4500	Beihilfen, Unterstützung u.dgl. Jahnhalle	0	0	1,61	SN	021
	<b>AB/UAB 5615</b>	<b>28.100</b>	<b>27.500</b>	<b>26.414,14</b>		
.4140	Vergütung der Beschäftigten Gemeindezentrum Espasingen	4.700	5.300	4.511,30	SN	021
.4340	Zusatzversorgungskasse - Beschäftigte Gemeindezentrum Espasingen	500	500	400,53	SN	021
.4440	Sozialversicherung - Beschäftigte Gemeindezentrum Espasingen	1.500	1.700	1.250,26	SN	021
	<b>AB/UAB 5616</b>	<b>6.700</b>	<b>7.500</b>	<b>6.162,09</b>		
.4140	Vergütung der Beschäftigten Johanniterhalle Hoppetenzell	11.000	9.700	9.571,05	SN	021
.4340	Zusatzversorgungskasse - Beschäftigte Johanniterhalle Hoppetenzell	400	400	308,43	SN	021
.4440	Sozialversicherung - Beschäftigte Johanniterhalle Hoppetenzell	3.200	2.800	2.631,18	SN	021
	<b>AB/UAB 5617</b>	<b>14.600</b>	<b>12.900</b>	<b>12.510,66</b>		
.4140	Vergütung der Beschäftigten Lichtberghalle Winterspüren	18.200	18.000	17.769,13	SN	021
.4340	Zusatzversorgungskasse - Beschäftigte Lichtberghalle Winterspüren	1.850	1.800	1.577,65	SN	021
.4440	Sozialversicherung - Beschäftigte Lichtberghalle Winterspüren	3.800	3.700	3.425,34	SN	021
	<b>AB/UAB 5618</b>	<b>23.850</b>	<b>23.500</b>	<b>22.772,12</b>		
.4140	Vergütung der Beschäftigten Gemeindezentrum Raithaslach	3.000	3.000	3.200,00	SN	021

Haushaltsstelle		Haushaltsansatz		Ergebnis der Jahresrechnung	Erläuterungen	Amt
Nr.	Bezeichnung	2017	2016	2015		
		EUR	EUR	EUR		
1	2	3	4	5	6	7
.4340	Zusatzversorgungskasse - Beschäftigte Gemeindezentrum Raithaslach	250	0	0,00	SN	021
.4440	Sozialversicherung - Beschäftigte Gemeindezentrum Raithaslach	500	0	0,00	SN	021
	<b>AB/UAB 5619</b>	<b>3.750</b>	<b>3.000</b>	<b>3.200,00</b>		
.4140	Vergütung der Beschäftigten Stadtgarten/Öffentliche Grünflächen	0	0	59,08	SN	021
.4340	Zusatzversorgungskasse - Beschäftigte Stadtgarten/Öffentliche Grünflächen	0	0	17,89	SN	021
.4440	Sozialversicherung - Beschäftigte Stadtgarten/Öffentliche Grünflächen	0	0	35,53	SN	021
.4500	Beihilfen, Unterstützung u.dgl. Stadtgarten/Öffentliche Grünflächen	0	0	0,00	SN	021
	<b>AB/UAB 5810</b>	<b>0</b>	<b>0</b>	<b>112,50</b>		
.4100	Besoldung der Beamten Allgemeine Bauverwaltung	58.800	58.100	56.851,40	SN	021
.4140	Vergütung der Beschäftigten Allgemeine Bauverwaltung	453.000	436.600	423.115,85	SN	021
.4300	Umlagen an Versorgungsverband - Beamte Allgemeine Bauverwaltung	20.800	20.450	19.924,86	SN	021
.4340	Zusatzversorgungskasse - Beschäftigte Allgemeine Bauverwaltung	43.400	41.100	39.797,46	SN	021
.4440	Sozialversicherung - Beschäftigte Allgemeine Bauverwaltung	87.300	82.800	80.807,82	SN	021
.4500	Beihilfen, Unterstützung u.dgl. Allgemeine Bauverwaltung	3.550	3.520	3.502,00	SN	021
	<b>AB/UAB 6000</b>	<b>666.850</b>	<b>642.570</b>	<b>623.999,39</b>		
.4100	Besoldung der Beamten Baurechtsamt	110.900	89.100	87.263,12	SN	021
.4140	Vergütung der Beschäftigten Baurechtsamt	193.700	190.800	178.717,00	SN	021
.4300	Umlagen an Versorgungsverband - Beamte Baurechtsamt	42.500	32.300	31.577,17	SN	021
.4340	Zusatzversorgungskasse - Beschäftigte Baurechtsamt	22.400	17.900	16.617,52	SN	021
.4440	Sozialversicherung - Beschäftigte Baurechtsamt	46.800	37.400	35.156,49	SN	021
.4500	Beihilfen, Unterstützung u.dgl. Baurechtsamt	11.500	7.960	7.724,00	SN	021
	<b>AB/UAB 6130</b>	<b>427.800</b>	<b>375.460</b>	<b>357.055,30</b>		
.4140	Vergütung der Beschäftigten Abwasserbeseitigung	0	0	0,00	SN	021
.4340	Zusatzversorgungskasse - Beschäftigte Abwasserbeseitigung	0	0	0,00	SN	021
.4440	Sozialversicherung - Beschäftigte Abwasserbeseitigung	0	0	0,00	SN	021
	<b>AB/UAB 7000</b>	<b>0</b>	<b>0</b>	<b>0,00</b>		
.4140	Vergütung der Beschäftigten Märkte	1.300	1.250	1.161,50	SN	021

Haushaltsstelle		Haushaltsansatz		Ergebnis der Jahresrechnung	Erläuterungen	Amt
Nr.	Bezeichnung	2017	2016	2015		
		EUR	EUR	EUR		
1	2	3	4	5	6	7
.4340	Zusatzversorgungskasse - Beschäftigte Märkte	150	150	118,36	SN	021
.4440	Sozialversicherung - Beschäftigte Märkte	250	250	201,90	SN	021
	<b>AB/UAB 7310</b>	<b>1.700</b>	<b>1.650</b>	<b>1.481,76</b>		
.4140	Vergütung der Beschäftigten Öffentliche Bedürfnisanstalten	0	0	0,00	SN	021
.4440	Sozialversicherung - Beschäftigte Öffentliche Bedürfnisanstalten	0	0	0,00	SN	021
	<b>AB/UAB 7650</b>	<b>0</b>	<b>0</b>	<b>0,00</b>		
.4140	Vergütung der Beschäftigten Technische Dienste	1.145.000	1.100.700	1.002.563,01	SN	021
.4340	Zusatzversorgungskasse - Beschäftigte Technische Dienste	110.000	103.300	94.750,62	SN	021
.4440	Sozialversicherung - Beschäftigte Technische Dienste	231.900	226.500	202.045,92	SN	021
.4500	Beihilfen, Unterstützung u.dgl. Technische Dienste	40	40	399,74	SN	021
	<b>AB/UAB 7710</b>	<b>1.486.940</b>	<b>1.430.540</b>	<b>1.299.759,29</b>		
.4140	Vergütung der Beschäftigten Fremdenverkehr	101.000	87.500	71.235,02	SN	021
.4340	Zusatzversorgungskasse - Beschäftigte Fremdenverkehr	9.500	8.100	6.475,77	SN	021
.4440	Sozialversicherung - Beschäftigte Fremdenverkehr	20.000	17.500	14.117,16	SN	021
.4500	Beihilfen, Unterstützung u.dgl. Fremdenverkehr	10	10	3,00	SN	021
	<b>AB/UAB 7900</b>	<b>130.510</b>	<b>113.110</b>	<b>91.830,95</b>		
.4100	Besoldung der Beamten Sonstige Förder.v. Wirtschaft u.Verkehr	50.650	33.800	32.941,50	SN	021
.4140	Vergütung der Beschäftigten Sonstige Förder.v. Wirtschaft u.Verkehr	6.400	23.500	25.636,30	SN	021
.4300	Umlagen an Versorgungsverband - Beamte Sonstige Förder.v. Wirtschaft u.Verkehr	20.300	12.300	4.960,15	SN	021
.4340	Zusatzversorgungskasse - Beschäftigte Sonstige Förder.v. Wirtschaft u.Verkehr	600	2.300	2.328,70	SN	021
.4440	Sozialversicherung - Beschäftigte Sonstige Förder.v. Wirtschaft u.Verkehr	1.300	4.800	5.110,78	SN	021
.4500	Beihilfen, Unterstützung u.dgl. Sonstige Förder.v. Wirtschaft u.Verkehr	3.500	1.750	1.700,00	SN	021
	<b>AB/UAB 7910</b>	<b>82.750</b>	<b>78.450</b>	<b>72.677,43</b>		
.4140	Vergütung der Beschäftigten Bürgerhaus Adler-Post	79.800	73.300	68.326,16	SN	021
.4340	Zusatzversorgungskasse - Beschäftigte Bürgerhaus Adler-Post	6.800	6.800	6.339,24	SN	021
.4440	Sozialversicherung - Beschäftigte Bürgerhaus Adler-Post	15.800	14.800	13.768,95	SN	021
.4500	Beihilfen, Unterstützung u.dgl. Bürgerhaus Adler-Post	10	10	8,00	SN	021

Haushaltsstelle		Haushaltsansatz		Ergebnis der Jahresrechnung	Erläuterungen	Amt
Nr.	Bezeichnung	2017	2016	2015		
		EUR	EUR	EUR		
1	2	3	4	5	6	7
	<b>AB/UAB 8400</b>	<b>102.410</b>	<b>94.910</b>	<b>88.442,35</b>		
.4140	Vergütung der Beschäftigten Forstwirtschaftliche Unternehmen	700	700	0,00	GD	021
.4340	Zusatzversorgungskasse - Beschäftigte Forstwirtschaftliche Unternehmen	100	100	0,00	GD	021
.4440	Sozialversicherung - Beschäftigte Forstwirtschaftliche Unternehmen	200	200	0,00	GD	021
	<b>AB/UAB 8550</b>	<b>1.000</b>	<b>1.000</b>	<b>0,00</b>		
	<b>S u m m e SN 40</b>	<b>12.198.850</b>	<b>11.628.560</b>	<b>10.522.753,55</b>		

## Sammelnachweis 43 Unterhaltung der Grundstücke und Gebäude

Haushaltsstelle		Haushaltsansatz		Ergebnis der Jahresrechnung	Erläuterungen	Amt
Nr.	Bezeichnung	2017	2016	2015		
1	2	EUR	EUR	EUR	6	7
.5000	Gebäudeunterhaltung Rathaus Stockach	30.000	20.000	122.365,67	SN	601
	<b>AB/UAB 0601</b>	<b>30.000</b>	<b>20.000</b>	<b>122.365,67</b>		
.5000	Gebäudeunterhaltung Rathaus Espasingen	30.000	15.000	-3.032,67	SN	601
	<b>AB/UAB 0620</b>	<b>30.000</b>	<b>15.000</b>	<b>-3.032,67</b>		
.5000	Gebäudeunterhaltung Rathaus Hindelwangen	8.000	3.000	0,00	SN	601
	<b>AB/UAB 0621</b>	<b>8.000</b>	<b>3.000</b>	<b>0,00</b>		
.5000	Gebäudeunterhaltung Rathaus Hoppetenzell	5.000	2.000	2.205,21	SN	601
	<b>AB/UAB 0622</b>	<b>5.000</b>	<b>2.000</b>	<b>2.205,21</b>		
.5000	Gebäudeunterhaltung Rathaus Mahlspüren i.H.	25.000	10.000	8.114,49	SN	601
	<b>AB/UAB 0623</b>	<b>25.000</b>	<b>10.000</b>	<b>8.114,49</b>		
.5000	Gebäudeunterhaltung Rathaus Mahlspüren i.T.	2.000	2.000	3.817,85	SN	601
	<b>AB/UAB 0624</b>	<b>2.000</b>	<b>2.000</b>	<b>3.817,85</b>		
.5000	Gebäudeunterhaltung Rathaus Raithaslach	40.000	2.000	401,48	SN	601
	<b>AB/UAB 0625</b>	<b>40.000</b>	<b>2.000</b>	<b>401,48</b>		
.5000	Gebäudeunterhaltung Rathaus Seelfingen	2.000	2.000	102,51	SN	601
	<b>AB/UAB 0626</b>	<b>2.000</b>	<b>2.000</b>	<b>102,51</b>		
.5000	Gebäudeunterhaltung Rathaus Winterspüren	25.000	5.000	4.070,13	SN	601
	<b>AB/UAB 0627</b>	<b>25.000</b>	<b>5.000</b>	<b>4.070,13</b>		
.5000	Gebäudeunterhaltung Rathaus Wahlwies	20.000	30.000	-8.505,28	SN	601
	<b>AB/UAB 0628</b>	<b>20.000</b>	<b>30.000</b>	<b>-8.505,28</b>		
.5000	Gebäudeunterhaltung Rathaus Zizenhausen	5.000	4.000	217,13	SN	601
	<b>AB/UAB 0629</b>	<b>5.000</b>	<b>4.000</b>	<b>217,13</b>		
.5000	Unterhaltung der Gerätehäuser Feuerlöschwesen	25.000	12.000	9.717,73	SN	601
	<b>AB/UAB 1310</b>	<b>25.000</b>	<b>12.000</b>	<b>9.717,73</b>		
.5000	Gebäudeunterhaltung Grundschule Winterspüren	5.000	5.000	10.157,31	SN	601
	<b>AB/UAB 2110</b>	<b>5.000</b>	<b>5.000</b>	<b>10.157,31</b>		
.5000	Gebäudeunterhaltung Werkrealschule Stockach	20.000	48.000	23.085,41	SN	601
	<b>AB/UAB 2150</b>	<b>20.000</b>	<b>48.000</b>	<b>23.085,41</b>		
.5000	Gebäudeunterhaltung Grundschule Wahlwies	30.000	25.000	10.637,10	SN	601
	<b>AB/UAB 2151</b>	<b>30.000</b>	<b>25.000</b>	<b>10.637,10</b>		
.5000	Gebäudeunterhaltung Grundschule Zizenhausen	25.000	25.000	4.675,72	SN	601

Haushaltsstelle		Haushaltsansatz		Ergebnis der Jahresrechnung	Erläuterungen	Amt
Nr.	Bezeichnung	2017	2016	2015		
		EUR	EUR	EUR		
1	2	3	4	5	6	7
	<b>AB/UAB 2152</b>	<b>25.000</b>	<b>25.000</b>	<b>4.675,72</b>		
.5000	Gebäudeunterhaltung Realschule	25.000	25.000	-2.409,20	GD	601
	<b>AB/UAB 2210</b>	<b>25.000</b>	<b>25.000</b>	<b>-2.409,20</b>		
.5000	Gebäudeunterhaltung Nellenburg-Gymnasium	50.000	30.000	44.819,94	SN	601
	<b>AB/UAB 2300</b>	<b>50.000</b>	<b>30.000</b>	<b>44.819,94</b>		
.5000	Gebäudeunterhaltung Förderschule	4.000	4.000	4.948,21	SN	601
	<b>AB/UAB 2700</b>	<b>4.000</b>	<b>4.000</b>	<b>4.948,21</b>		
.5000	Gebäudeunterhaltung Allgemeine Kulturförderung	20.000	20.000	23.418,64	SN	601
	<b>AB/UAB 3000</b>	<b>20.000</b>	<b>20.000</b>	<b>23.418,64</b>		
.5000	Gebäudeunterhaltung Musikschule	20.000	40.000	1.709,28	SN	601
	<b>AB/UAB 3330</b>	<b>20.000</b>	<b>40.000</b>	<b>1.709,28</b>		
.5000	Gebäudeunterhaltung Kirchen	2.000	2.000	1.018,64	SN	601
	<b>AB/UAB 3700</b>	<b>2.000</b>	<b>2.000</b>	<b>1.018,64</b>		
.5000	Gebäudeunterhaltung Soziale Einrichtungen für Wohnungslose	3.000	----	----	SN	601
	<b>AB/UAB 4350</b>	<b>3.000</b>	<b>0</b>	<b>0,00</b>		
.5000	Gebäudeunterhaltung Jugendförderung/Jugendraum	10.000	10.000	716,60	SN	601
	<b>AB/UAB 4601</b>	<b>10.000</b>	<b>10.000</b>	<b>716,60</b>		
.5000	Gebäudeunterhaltung Kindergarten Espasingen	3.000	3.000	2.111,50	SN	601
	<b>AB/UAB 4641</b>	<b>3.000</b>	<b>3.000</b>	<b>2.111,50</b>		
.5000	Gebäudeunterhaltung Kindergarten Winterspüren	2.500	2.000	7.382,48	SN	601
	<b>AB/UAB 4643</b>	<b>2.500</b>	<b>2.000</b>	<b>7.382,48</b>		
.5000	Gebäudeunterhaltung Kindergarten Zizenhausen	7.000	5.000	5.742,42	SN	601
	<b>AB/UAB 4644</b>	<b>7.000</b>	<b>5.000</b>	<b>5.742,42</b>		
.5000	Gebäudeunterhaltung Kindergartengruppe GU Oberstadt	5.000	0	----	SN	601
	<b>AB/UAB 4645</b>	<b>5.000</b>	<b>0</b>	<b>0,00</b>		
.5000	Gebäudeunterhaltung Kindertagesstätte Stockach	10.000	10.000	21.815,22	SN	601
	<b>AB/UAB 4646</b>	<b>10.000</b>	<b>10.000</b>	<b>21.815,22</b>		
.5000	Gebäudeunterhaltung Kindergarten Kleeblatt	8.000	3.000	11.889,40	SN	601
	<b>AB/UAB 4647</b>	<b>8.000</b>	<b>3.000</b>	<b>11.889,40</b>		
.5000	Gebäudeunterhaltung Kinderkrippe Nellenbadstraße	10.000	5.000	3.971,99	SN	601
	<b>AB/UAB 4648</b>	<b>10.000</b>	<b>5.000</b>	<b>3.971,99</b>		

## Sammelnachweis 43 Unterhaltung der Grundstücke und Gebäude

Haushaltsstelle		Haushaltsansatz		Ergebnis der Jahresrechnung	Erläuterungen	Amt
Nr.	Bezeichnung	2017	2016	2015		
1	2	EUR	EUR	EUR	6	7
.5000	Gebäudeunterhaltung Hägerweghalle <b>AB/UAB 5610</b>	6.000	5.000	1.644,38	SN	601
.5000	Gebäudeunterhaltung Dillhalle <b>AB/UAB 5611</b>	12.000	10.000	5.834,76	SN	601
.5000	Gebäudeunterhaltung Heidenfelshalle Zizenhausen <b>AB/UAB 5612</b>	120.000	45.000	29.237,26	SN	601
.5000	Gebäudeunterhaltung Roßberghalle Wahlwies <b>AB/UAB 5613</b>	12.000	10.000	21.905,10	SN	601
.5000	Gebäudeunterhaltung Nellenburghalle Hindelwangen <b>AB/UAB 5614</b>	25.000	25.000	6.509,42	SN	601
.5000	Gebäudeunterhaltung Jahnhalle <b>AB/UAB 5615</b>	15.000	15.000	19.408,94	SN	601
.5000	Gebäudeunterhaltung komplettes Gebäude Gemeindezentrum Espasingen	10.000	0	19.806,29	SN	601
.5001	Gebäudeunterhaltung Gemeindezentrum Werner-und-Erika-Messmer-Haus Espasingen <b>AB/UAB 5616</b>	10.000	10.000	0,00	SN	601
.5000	Gebäudeunterhaltung Johanniterhalle Hoppetenzell <b>AB/UAB 5617</b>	40.000	4.000	2.492,54	SN	601
.5000	Gebäudeunterhaltung Lichtberghalle Winterspüren <b>AB/UAB 5618</b>	10.000	10.000	2.090,72	SN	601
.5000	Gebäudeunterhaltung Gemeindezentrum Raithaslach <b>AB/UAB 5619</b>	15.000	5.000	811,63	SN	601
.5000	Gebäudeunterhaltung Sportplätze und -anlagen <b>AB/UAB 5620</b>	1.600	1.600	0,00	SN	601
.5000	Gebäudeunterhaltung Bestattungswesen <b>AB/UAB 7510</b>	40.000	50.000	11.731,02	SN	601
.5000	Gebäudeunterhaltung Öffentliche Bedürfnisanstalten <b>AB/UAB 7650</b>	3.000	3.000	3.038,36	SN	601
.5000	Gebäudeunterhaltung Technische Dienste <b>AB/UAB 7710</b>	180.000	25.500	6.400,18	SN	601
.5000	Gebäudeunterhaltung Bürgerhaus Adler-Post	25.000	12.000	13.013,73	SN	601



Haushaltsstelle		Haushaltsansatz		Ergebnis der Jahresrechnung	Erläuterungen	Amt
Nr.	Bezeichnung	2017	2016	2015		
		EUR	EUR	EUR		
1	2	3	4	5	6	7
	<b>AB/UAB 8400</b>	<b>25.000</b>	<b>12.000</b>	<b>13.013,73</b>		
.5000	Gebäudeunterhaltung	20.000	0	28.412,02	SN	601
	Verpachtung gewerblicher Objekte					
	<b>AB/UAB 8401</b>	<b>20.000</b>	<b>0</b>	<b>28.412,02</b>		
.5000	Gebäudeunterhaltung	125.000	120.000	95.198,70	SN	601
	Bebaute Grundstücke					
	<b>AB/UAB 8800</b>	<b>125.000</b>	<b>120.000</b>	<b>95.198,70</b>		
.5000	Unterhaltung der Grundstücke	20.000	15.000	17.273,05	SN	601
	Unbebaute Grundstücke					
	<b>AB/UAB 8810</b>	<b>20.000</b>	<b>15.000</b>	<b>17.273,05</b>		
	<b>S u m m e SN 43</b>	<b>1.166.100</b>	<b>735.100</b>	<b>599.973,01</b>		

Haushaltsstelle		Haushaltsansatz		Ergebnis der Jahresrechnung	Erläuterungen	Amt
Nr.	Bezeichnung	2017	2016	2015		
		EUR	EUR	EUR		
1	2	3	4	5	6	7
.5100	Unterhaltung der Brunnenanlagen Heimat- und sonstige Kulturpflege	10.000	10.000	3.679,13	SN	600
	<b>AB/UAB 3400</b>	<b>10.000</b>	<b>10.000</b>	<b>3.679,13</b>		
.5100	Anlagenunterhaltung Kinderspielplätze	25.000	25.000	21.407,79	SN	600
	<b>AB/UAB 4600</b>	<b>25.000</b>	<b>25.000</b>	<b>21.407,79</b>		
.5100	Anlagenunterhaltung Sportplätze und -anlagen	30.000	30.000	20.364,29	SN	600
	<b>AB/UAB 5620</b>	<b>30.000</b>	<b>30.000</b>	<b>20.364,29</b>		
.5100	Unterhaltung Gemeindeverbindungsstraßen Gemeindestraßen	150.000	140.000	91.555,38	SN	600
.5101	Unterhaltung Straßen Gemeindestraßen	220.000	200.000	225.588,76	SN	600
.5102	Unterhaltung Verkehrseinrichtungen Gemeindestraßen	15.000	15.000	14.448,55	SN	600
	<b>AB/UAB 6300</b>	<b>385.000</b>	<b>355.000</b>	<b>331.592,69</b>		
.5100	Anlagenunterhaltung Brücken	10.000	10.000	2.379,05	SN	600
	<b>AB/UAB 6310</b>	<b>10.000</b>	<b>10.000</b>	<b>2.379,05</b>		
.5100	Anlagenunterhaltung Stadt Straßenbeleuchtung	90.000	80.000	32.369,98	SN	600
.5101	Anlagenunterhaltung Stadtteile Straßenbeleuchtung	45.000	35.000	30.878,93	SN	600
	<b>AB/UAB 6700</b>	<b>135.000</b>	<b>115.000</b>	<b>63.248,91</b>		
.5100	Anlagenunterhaltung Parkplätze	5.000	6.000	32.486,44	SN	600
	<b>AB/UAB 6800</b>	<b>5.000</b>	<b>6.000</b>	<b>32.486,44</b>		
.5100	Anlagenunterhaltung Wasserläufe, Wasserbau	110.000	110.000	88.739,54	SN	600
.5102	Hochwasserschutz Wasserläufe, Wasserbau	120.000	100.000	20.000,00	SN	600
	<b>AB/UAB 6900</b>	<b>230.000</b>	<b>210.000</b>	<b>108.739,54</b>		
.5100	Anlagenunterhaltung Kanalisation Abwasserbeseitigung	320.000	310.000	287.349,62	SN	600
	<b>AB/UAB 7000</b>	<b>320.000</b>	<b>310.000</b>	<b>287.349,62</b>		
.5100	Unterhaltung der Friedhofsanlagen Bestattungswesen	55.000	55.000	19.127,72	SN	604
	<b>AB/UAB 7510</b>	<b>55.000</b>	<b>55.000</b>	<b>19.127,72</b>		
.5100	Unterhaltung Anschlagsäulen	500	500	0,00	SN	600
	<b>AB/UAB 7630</b>	<b>500</b>	<b>500</b>	<b>0,00</b>		
.5100	Anlagenunterhaltung Feld- und Wirtschaftswege	70.000	60.000	59.767,33	SN	600
	<b>AB/UAB 7830</b>	<b>70.000</b>	<b>60.000</b>	<b>59.767,33</b>		
	<b>S u m m e SN 44</b>	<b>1.275.500</b>	<b>1.186.500</b>	<b>950.142,51</b>		

Haushaltsstelle		Haushaltsansatz		Ergebnis der Jahresrechnung	Erläuterungen	Amt
Nr.	Bezeichnung	2017	2016	2015		
		EUR	EUR	EUR		
1	2	3	4	5	6	7
.6420	Versicherungen Gemeindeorgane	7.500	7.400	7.254,97	SN	028
	<b>AB/UAB 0000</b>	<b>7.500</b>	<b>7.400</b>	<b>7.254,97</b>		
.6420	Versicherungen Hauptverwaltung	185.000	180.000	172.946,02	SN	028
	<b>AB/UAB 0200</b>	<b>185.000</b>	<b>180.000</b>	<b>172.946,02</b>		
.6420	Versicherungen Stadtkämmerei	2.100	2.100	1.986,97	SN	028
	<b>AB/UAB 0300</b>	<b>2.100</b>	<b>2.100</b>	<b>1.986,97</b>		
.6420	Versicherungen Rathaus Stockach	6.300	5.900	5.680,72	SN	028
	<b>AB/UAB 0601</b>	<b>6.300</b>	<b>5.900</b>	<b>5.680,72</b>		
.6420	Versicherungen Rathaus Espasingen	200	130	115,28	SN	028
	<b>AB/UAB 0620</b>	<b>200</b>	<b>130</b>	<b>115,28</b>		
.6420	Versicherungen Rathaus Hindelwangen	45	40	34,64	SN	028
	<b>AB/UAB 0621</b>	<b>45</b>	<b>40</b>	<b>34,64</b>		
.6420	Versicherungen Rathaus Hoppetenzell	670	650	622,42	SN	028
	<b>AB/UAB 0622</b>	<b>670</b>	<b>650</b>	<b>622,42</b>		
.6420	Versicherungen Rathaus Mahlspühren i.H.	900	850	829,56	SN	028
	<b>AB/UAB 0623</b>	<b>900</b>	<b>850</b>	<b>829,56</b>		
.6420	Versicherungen Rathaus Mahlspüren i.T.	220	210	193,78	SN	028
	<b>AB/UAB 0624</b>	<b>220</b>	<b>210</b>	<b>193,78</b>		
.6420	Versicherungen Rathaus Raithaslach	380	370	344,42	SN	028
	<b>AB/UAB 0625</b>	<b>380</b>	<b>370</b>	<b>344,42</b>		
.6420	Versicherungen Rathaus Winterspüren	310	300	285,73	SN	028
	<b>AB/UAB 0627</b>	<b>310</b>	<b>300</b>	<b>285,73</b>		
.6420	Versicherungen Rathaus Wahlwies	370	370	335,98	SN	028
	<b>AB/UAB 0628</b>	<b>370</b>	<b>370</b>	<b>335,98</b>		
.6420	Versicherungen Rathaus Zizenhausen	420	400	380,75	SN	028
	<b>AB/UAB 0629</b>	<b>420</b>	<b>400</b>	<b>380,75</b>		
.6420	Versicherungen Amt für öffentliche Ordnung	11.000	8.850	5.805,47	SN	028
	<b>AB/UAB 1100</b>	<b>11.000</b>	<b>8.850</b>	<b>5.805,47</b>		
.6420	Versicherungen Feuerlöschwesen	25.500	24.000	23.215,12	SN	028
	<b>AB/UAB 1310</b>	<b>25.500</b>	<b>24.000</b>	<b>23.215,12</b>		
.6420	Versicherungen Grundschule Winterspüren	1.100	1.050	995,82	SN	028

Haushaltsstelle		Haushaltsansatz		Ergebnis der Jahresrechnung	Erläuterungen	Amt
Nr.	Bezeichnung	2017	2016	2015		
		EUR	EUR	EUR		
1	2	3	4	5	6	7
	<b>AB/UAB 2110</b>	<b>1.100</b>	<b>1.050</b>	<b>995,82</b>		
.6420	Versicherungen Werkrealschule Stockach	5.600	5.400	5.317,07	SN	028
	<b>AB/UAB 2150</b>	<b>5.600</b>	<b>5.400</b>	<b>5.317,07</b>		
.6420	Versicherungen Grundschule Wahlwies	1.380	1.350	1.300,66	SN	028
	<b>AB/UAB 2151</b>	<b>1.380</b>	<b>1.350</b>	<b>1.300,66</b>		
.6420	Versicherungen Grundschule Zizenhausen	630	610	583,52	SN	028
	<b>AB/UAB 2152</b>	<b>630</b>	<b>610</b>	<b>583,52</b>		
.6420	Versicherungen Realschule	5.000	4.100	3.722,73	SN	028
	<b>AB/UAB 2210</b>	<b>5.000</b>	<b>4.100</b>	<b>3.722,73</b>		
.6420	Versicherungen Nellenburg-Gymnasium	11.200	11.000	10.715,95	SN	028
	<b>AB/UAB 2300</b>	<b>11.200</b>	<b>11.000</b>	<b>10.715,95</b>		
.6420	Versicherungen Förderschule	2.600	2.550	2.482,43	SN	028
	<b>AB/UAB 2700</b>	<b>2.600</b>	<b>2.550</b>	<b>2.482,43</b>		
.6420	Versicherungen Allgemeine Kulturförderung	1.700	1.600	1.525,10	SN	028
	<b>AB/UAB 3000</b>	<b>1.700</b>	<b>1.600</b>	<b>1.525,10</b>		
.6420	Versicherungen Stadtmuseum	5.800	2.300	2.095,74	SN	028
	<b>AB/UAB 3210</b>	<b>5.800</b>	<b>2.300</b>	<b>2.095,74</b>		
.6420	Versicherungen Musikschule	750	750	693,84	SN	028
	<b>AB/UAB 3330</b>	<b>750</b>	<b>750</b>	<b>693,84</b>		
.6420	Versicherungen Asylbewerber/Aussiedler -Verwaltung-	11.000	800	178,71	SN	028
	<b>AB/UAB 4010</b>	<b>11.000</b>	<b>800</b>	<b>178,71</b>		
.6420	Versicherungen Soziale Einrichtungen für Wohnungslose	3.000	----	----	SN	028
	<b>AB/UAB 4350</b>	<b>3.000</b>	<b>0</b>	<b>0,00</b>		
.6420	Versicherungen Jugendförderung/Jugendraum	2.700	2.700	2.403,11	SN	028
	<b>AB/UAB 4601</b>	<b>2.700</b>	<b>2.700</b>	<b>2.403,11</b>		
.6420	Versicherungen Kindergarten Espasingen	500	400	0,00	SN	028
	<b>AB/UAB 4641</b>	<b>500</b>	<b>400</b>	<b>0,00</b>		
.6420	Versicherungen Kindergarten Winterspüren	500	440	418,71	SN	028
	<b>AB/UAB 4643</b>	<b>500</b>	<b>440</b>	<b>418,71</b>		
.6420	Versicherungen Kindergarten Zizenhausen	300	200	149,25	SN	028
	<b>AB/UAB 4644</b>	<b>300</b>	<b>200</b>	<b>149,25</b>		

Haushaltsstelle		Haushaltsansatz		Ergebnis der Jahresrechnung	Erläuterungen	Amt
Nr.	Bezeichnung	2017	2016	2015		
1	2	3	4	5	6	7
		EUR	EUR	EUR		
.6420	Versicherungen Kindergartengruppe GU Oberstadt <b>AB/UAB 4645</b>	550	0	----	SN	028
.6420	Versicherungen Kindertagesstätte Stockach <b>AB/UAB 4646</b>	600	600	519,14	SN	028
.6420	Versicherungen Kindergarten Kleeblatt <b>AB/UAB 4647</b>	1.100	1.050	955,51	SN	028
.6420	Versicherungen Hägerweghalle <b>AB/UAB 5610</b>	300	290	264,72	SN	028
.6420	Versicherungen Heidenfelshalle Zizenhausen <b>AB/UAB 5612</b>	1.000	950	900,34	SN	028
.6420	Versicherungen Roßberghalle Wahlwies <b>AB/UAB 5613</b>	1.300	1.300	1.220,74	SN	028
.6420	Versicherungen Nellenburghalle Hindelwangen <b>AB/UAB 5614</b>	550	550	495,75	SN	028
.6420	Versicherungen Jahnhalle <b>AB/UAB 5615</b>	4.300	4.100	4.097,56	SN	028
.6420	Versicherungen Gemeindezentrum Espasingen <b>AB/UAB 5616</b>	1.000	1.800	1.664,97	SN	028
.6420	Versicherungen Johanniterhalle Hoppetenzell <b>AB/UAB 5617</b>	450	430	413,76	SN	028
.6420	Versicherungen Lichtberghalle Winterspüren <b>AB/UAB 5618</b>	800	780	742,65	SN	028
.6420	Versicherungen Gemeindezentrum Raithaslach <b>AB/UAB 5619</b>	500	500	408,06	SN	028
.6420	Versicherungen Allgemeine Bauverwaltung <b>AB/UAB 6000</b>	3.700	3.700	3.421,80	SN	028
.6420	Versicherungen Baurechtsamt <b>AB/UAB 6130</b>	2.200	2.200	1.986,97	SN	028
.6420	Versicherungen Abwasserbeseitigung <b>AB/UAB 7000</b>	50	50	-0,51	SN	028
.6420	Versicherungen Bestattungswesen	5.000	5.800	5.117,67	SN	028

Haushaltsstelle		Haushaltsansatz		Ergebnis der Jahresrechnung	Erläuterungen	Amt
Nr.	Bezeichnung	2017	2016	2015		
		EUR	EUR	EUR		
1	2	3	4	5	6	7
	<b>AB/UAB 7510</b>	<b>5.000</b>	<b>5.800</b>	<b>5.117,67</b>		
.6420	Versicherungen Öffentliche Bedürfnisanstalten	150	130	88,62	SN	028
	<b>AB/UAB 7650</b>	<b>150</b>	<b>130</b>	<b>88,62</b>		
.6420	Versicherungen Technische Dienste	31.000	28.000	25.026,02	SN	028
	<b>AB/UAB 7710</b>	<b>31.000</b>	<b>28.000</b>	<b>25.026,02</b>		
.6420	Versicherungen Bürgerhaus Adler-Post	3.500	3.400	3.249,12	SN	028
	<b>AB/UAB 8400</b>	<b>3.500</b>	<b>3.400</b>	<b>3.249,12</b>		
.6420	Versicherungen Verpachtung gewerblicher Objekte	2.200	0	0,00	SN	028
	<b>AB/UAB 8401</b>	<b>2.200</b>	<b>0</b>	<b>0,00</b>		
.6420	Versicherungen Forstwirtschaftliche Unternehmen	9.000	9.000	7.450,86	GD	028
	<b>AB/UAB 8550</b>	<b>9.000</b>	<b>9.000</b>	<b>7.450,86</b>		
.6420	Versicherungen Bebaute Grundstücke	12.000	22.000	19.644,68	SN	028
	<b>AB/UAB 8800</b>	<b>12.000</b>	<b>22.000</b>	<b>19.644,68</b>		
	<b>S u m m e SN 58</b>	<b>375.925</b>	<b>353.450</b>	<b>330.282,90</b>		

Haushaltsstelle		Haushaltsansatz		Ergebnis der Jahresrechnung	Erläuterungen	Amt
Nr.	Bezeichnung	2017	2016	2015		
		EUR	EUR	EUR		
1	2	3	4	5	6	7
.5400	Bewirtschaftungskosten Rathaus Stockach	50.350	63.350	55.728,40	SN	604
	<b>AB/UAB 0601</b>	<b>50.350</b>	<b>63.350</b>	<b>55.728,40</b>		
.5400	Bewirtschaftungskosten Rathaus Espasingen	0	0	221,82	SN	604
	<b>AB/UAB 0620</b>	<b>0</b>	<b>0</b>	<b>221,82</b>		
.5400	Bewirtschaftungskosten Rathaus Hindelwangen	1.300	1.150	993,55	SN	604
	<b>AB/UAB 0621</b>	<b>1.300</b>	<b>1.150</b>	<b>993,55</b>		
.5400	Bewirtschaftungskosten Rathaus Hoppetenzell	6.050	6.350	3.528,45	SN	604
	<b>AB/UAB 0622</b>	<b>6.050</b>	<b>6.350</b>	<b>3.528,45</b>		
.5400	Bewirtschaftungskosten Rathaus Mahlspühren i.H.	9.100	11.100	8.504,33	SN	604
	<b>AB/UAB 0623</b>	<b>9.100</b>	<b>11.100</b>	<b>8.504,33</b>		
.5400	Bewirtschaftungskosten Rathaus Mahlspüren i.T.	6.750	7.250	5.102,80	SN	604
	<b>AB/UAB 0624</b>	<b>6.750</b>	<b>7.250</b>	<b>5.102,80</b>		
.5400	Bewirtschaftungskosten Rathaus Raithaslach	5.700	5.700	1.377,54	SN	604
	<b>AB/UAB 0625</b>	<b>5.700</b>	<b>5.700</b>	<b>1.377,54</b>		
.5400	Bewirtschaftungskosten Rathaus Seelfingen	4.100	4.050	2.768,42	SN	604
	<b>AB/UAB 0626</b>	<b>4.100</b>	<b>4.050</b>	<b>2.768,42</b>		
.5400	Bewirtschaftungskosten Rathaus Winterspüren	3.750	3.200	2.240,75	SN	604
	<b>AB/UAB 0627</b>	<b>3.750</b>	<b>3.200</b>	<b>2.240,75</b>		
.5400	Bewirtschaftungskosten Rathaus Wahlwies	5.650	4.650	4.800,30	SN	604
	<b>AB/UAB 0628</b>	<b>5.650</b>	<b>4.650</b>	<b>4.800,30</b>		
.5400	Bewirtschaftungskosten Rathaus Zizenhausen	7.650	8.550	4.179,11	SN	604
	<b>AB/UAB 0629</b>	<b>7.650</b>	<b>8.550</b>	<b>4.179,11</b>		
.5400	Bewirtschaftungskosten Amt für öffentliche Ordnung	1.500	1.500	278,54	SN	111
	<b>AB/UAB 1100</b>	<b>1.500</b>	<b>1.500</b>	<b>278,54</b>		
.5400	Bewirtschaftungskosten Feuerlöschwesen	35.100	40.100	30.448,67	SN	604
	<b>AB/UAB 1310</b>	<b>35.100</b>	<b>40.100</b>	<b>30.448,67</b>		
.5400	Bewirtschaftungskosten Grundschule Winterspüren	10.300	10.300	9.403,51	SN	604
	<b>AB/UAB 2110</b>	<b>10.300</b>	<b>10.300</b>	<b>9.403,51</b>		
.5400	Bewirtschaftungskosten Werkrealschule Stockach	167.000	165.500	158.899,56	SN	604
	<b>AB/UAB 2150</b>	<b>167.000</b>	<b>165.500</b>	<b>158.899,56</b>		
.5400	Bewirtschaftungskosten Grundschule Wahlwies	16.700	11.100	15.797,73	SN	604

Haushaltsstelle		Haushaltsansatz		Ergebnis der Jahresrechnung	Erläuterungen	Amt
Nr.	Bezeichnung	2017	2016	2015		
		EUR	EUR	EUR		
1	2	3	4	5	6	7
	<b>AB/UAB 2151</b>	<b>16.700</b>	<b>11.100</b>	<b>15.797,73</b>		
.5400	Bewirtschaftungskosten Grundschule Zizenhausen	15.500	17.000	11.801,71	SN	604
	<b>AB/UAB 2152</b>	<b>15.500</b>	<b>17.000</b>	<b>11.801,71</b>		
.5400	Bewirtschaftungskosten Realschule	63.500	56.500	50.521,99	SN	604
	<b>AB/UAB 2210</b>	<b>63.500</b>	<b>56.500</b>	<b>50.521,99</b>		
.5400	Bewirtschaftungskosten Nellenburg-Gymnasium	81.000	85.000	74.179,50	SN	604
	<b>AB/UAB 2300</b>	<b>81.000</b>	<b>85.000</b>	<b>74.179,50</b>		
.5400	Bewirtschaftungskosten Förderschule	69.200	39.000	38.345,67	SN	604
	<b>AB/UAB 2700</b>	<b>69.200</b>	<b>39.000</b>	<b>38.345,67</b>		
.5400	Bewirtschaftungskosten Allgemeine Kulturförderung	29.450	27.900	23.402,24	SN	603
	<b>AB/UAB 3000</b>	<b>29.450</b>	<b>27.900</b>	<b>23.402,24</b>		
.5400	Stromkosten Stadtmuseum	0	0	0,00	SN	603
	<b>AB/UAB 3210</b>	<b>0</b>	<b>0</b>	<b>0,00</b>		
.5400	Bewirtschaftungskosten Musikschule	12.400	12.300	10.010,36	SN	604
	<b>AB/UAB 3330</b>	<b>12.400</b>	<b>12.300</b>	<b>10.010,36</b>		
.5400	Bewirtschaftungskosten Heimat- und sonstige Kulturpflege	6.250	7.250	4.633,90	SN	604
	<b>AB/UAB 3400</b>	<b>6.250</b>	<b>7.250</b>	<b>4.633,90</b>		
.5400	Bewirtschaftungskosten Soziale Einrichtungen für Wohnungslose	14.500	----	----	SN	604
	<b>AB/UAB 4350</b>	<b>14.500</b>	<b>0</b>	<b>0,00</b>		
.5400	Bewirtschaftungskosten Jugendförderung/Jugendraum	3.350	3.350	2.236,92	SN	604
	<b>AB/UAB 4601</b>	<b>3.350</b>	<b>3.350</b>	<b>2.236,92</b>		
.5400	Bewirtschaftungskosten Kindergarten Espasingen	2.000	500	1.010,54	SN	604
	<b>AB/UAB 4641</b>	<b>2.000</b>	<b>500</b>	<b>1.010,54</b>		
.5400	Bewirtschaftungskosten Kindergarten Winterspüren	8.800	8.800	7.806,54	SN	604
	<b>AB/UAB 4643</b>	<b>8.800</b>	<b>8.800</b>	<b>7.806,54</b>		
.5400	Bewirtschaftungskosten Kindergarten Zizenhausen	29.600	10.800	11.307,78	SN	604
	<b>AB/UAB 4644</b>	<b>29.600</b>	<b>10.800</b>	<b>11.307,78</b>		
.5400	Bewirtschaftungskosten Kindergartengruppe GU Oberstadt	13.100	0	----	SN	604
	<b>AB/UAB 4645</b>	<b>13.100</b>	<b>0</b>	<b>0,00</b>		
.5400	Bewirtschaftungskosten Kindertagesstätte Stockach	28.100	27.100	27.246,91	SN	604
	<b>AB/UAB 4646</b>	<b>28.100</b>	<b>27.100</b>	<b>27.246,91</b>		



Haushaltsstelle		Haushaltsansatz		Ergebnis der Jahresrechnung	Erläuterungen	Amt
Nr.	Bezeichnung	2017	2016	2015		
		EUR	EUR	EUR		
1	2	3	4	5	6	7
.5400	Bewirtschaftungskosten Kindergarten Kleeblatt	14.600	13.100	13.817,42	SN	604
	<b>AB/UAB 4647</b>	<b>14.600</b>	<b>13.100</b>	<b>13.817,42</b>		
.5400	Bewirtschaftungskosten Kinderkrippe Nellenbadstraße	12.500	6.900	5.530,76	SN	603
	<b>AB/UAB 4648</b>	<b>12.500</b>	<b>6.900</b>	<b>5.530,76</b>		
.5400	Bewirtschaftungskosten Hägerweghalle	15.150	16.650	16.502,95	SN	603
	<b>AB/UAB 5610</b>	<b>15.150</b>	<b>16.650</b>	<b>16.502,95</b>		
.5400	Bewirtschaftungskosten Dillhalle	29.300	27.800	26.368,62	SN	603
	<b>AB/UAB 5611</b>	<b>29.300</b>	<b>27.800</b>	<b>26.368,62</b>		
.5400	Bewirtschaftungskosten Heidenfelshalle Zizenhausen	25.700	26.640	25.519,82	SN	603
	<b>AB/UAB 5612</b>	<b>25.700</b>	<b>26.640</b>	<b>25.519,82</b>		
.5400	Bewirtschaftungskosten Roßberghalle Wahlwies	15.250	14.150	15.047,63	SN	603
	<b>AB/UAB 5613</b>	<b>15.250</b>	<b>14.150</b>	<b>15.047,63</b>		
.5400	Bewirtschaftungskosten Nellenburghalle Hindelwangen	9.050	6.500	6.172,97	SN	603
	<b>AB/UAB 5614</b>	<b>9.050</b>	<b>6.500</b>	<b>6.172,97</b>		
.5400	Bewirtschaftungskosten Jahnhalle	61.600	74.500	69.684,52	SN	603
	<b>AB/UAB 5615</b>	<b>61.600</b>	<b>74.500</b>	<b>69.684,52</b>		
.5400	Bewirtschaftungskosten Gemeindezentrum Espasingen	23.600	13.100	11.114,91	SN	603
	<b>AB/UAB 5616</b>	<b>23.600</b>	<b>13.100</b>	<b>11.114,91</b>		
.5400	Bewirtschaftungskosten Johanniterhalle Hoppetenzell	15.350	15.340	4.708,90	SN	603
	<b>AB/UAB 5617</b>	<b>15.350</b>	<b>15.340</b>	<b>4.708,90</b>		
.5400	Bewirtschaftungskosten Lichtberghalle Winterspüren	9.000	9.100	8.533,51	SN	603
	<b>AB/UAB 5618</b>	<b>9.000</b>	<b>9.100</b>	<b>8.533,51</b>		
.5400	Bewirtschaftungskosten Gemeindezentrum Raithaslach	5.950	5.950	5.016,50	SN	603
	<b>AB/UAB 5619</b>	<b>5.950</b>	<b>5.950</b>	<b>5.016,50</b>		
.5400	Bewirtschaftungskosten Sportplätze und -anlagen	17.000	15.000	21.070,61	SN	603
	<b>AB/UAB 5620</b>	<b>17.000</b>	<b>15.000</b>	<b>21.070,61</b>		
.5400	Bewirtschaftungskosten Stadt Straßenbeleuchtung	80.000	80.000	79.951,98	SN	604
.5401	Bewirtschaftungskosten Stadtteile Straßenbeleuchtung	90.000	90.000	81.075,80	SN	604
	<b>AB/UAB 6700</b>	<b>170.000</b>	<b>170.000</b>	<b>161.027,78</b>		
.5400	Stromkosten Straßenreinigung/Winterdienst	0	0	0,00	SN	603

Haushaltsstelle		Haushaltsansatz		Ergebnis der Jahresrechnung	Erläuterungen	Amt
Nr.	Bezeichnung	2017	2016	2015		
		EUR	EUR	EUR		
1	2	3	4	5	6	7
	<b>AB/UAB 6750</b>	<b>0</b>	<b>0</b>	<b>0,00</b>		
.5400	Bewirtschaftungskosten Abwasserbeseitigung	4.500	4.500	3.716,48	SN	604
	<b>AB/UAB 7000</b>	<b>4.500</b>	<b>4.500</b>	<b>3.716,48</b>		
.5400	Bewirtschaftungskosten Abfallbeseitigung	150	1.000	126,22	SN	602
	<b>AB/UAB 7210</b>	<b>150</b>	<b>1.000</b>	<b>126,22</b>		
.5400	Bewirtschaftungskosten Märkte	900	900	442,63	SN	111
	<b>AB/UAB 7310</b>	<b>900</b>	<b>900</b>	<b>442,63</b>		
.5400	Bewirtschaftungskosten Bestattungswesen	35.000	36.000	19.552,29	SN	604
	<b>AB/UAB 7510</b>	<b>35.000</b>	<b>36.000</b>	<b>19.552,29</b>		
.5400	Bewirtschaftungskosten Öffentliche Bedürfnisanstalten	7.200	7.400	6.287,18	SN	603
	<b>AB/UAB 7650</b>	<b>7.200</b>	<b>7.400</b>	<b>6.287,18</b>		
.5400	Bewirtschaftungskosten Technische Dienste	57.500	57.000	51.956,33	SN	603
	<b>AB/UAB 7710</b>	<b>57.500</b>	<b>57.000</b>	<b>51.956,33</b>		
.5400	Bewirtschaftungskosten Bürgerhaus Adler-Post	32.100	31.350	26.550,61	SN	603
	<b>AB/UAB 8400</b>	<b>32.100</b>	<b>31.350</b>	<b>26.550,61</b>		
.5400	Bewirtschaftungskosten Verpachtung gewerblicher Objekte	4.500	0	3.807,57	SN	603
	<b>AB/UAB 8401</b>	<b>4.500</b>	<b>0</b>	<b>3.807,57</b>		
.5400	Bewirtschaftungskosten Bebaute Grundstücke	97.000	98.000	101.062,33	SN	603
	<b>AB/UAB 8800</b>	<b>97.000</b>	<b>98.000</b>	<b>101.062,33</b>		
	<b>S u m m e SN 66</b>	<b>1.370.650</b>	<b>1.290.230</b>	<b>1.170.396,08</b>		

# **Stellenplan**

**für das Haushaltsjahr**

**2017**

## Teil A: Beamte

Laufbahngruppen und Amtsbezeichnungen	Besoldungs- gruppe	insge- samt	Zahl der Stellen darunter		Nachrichtlich Zahl der Stellen		Vermerke, Erläuterungen
			mit Zulage	ausge- sondert	lt. Stellen- plan des Vorjahrs	tatsächl. besetzt am 30.6.Vorj.	
<b>I. Gemeindeverwaltung - ohne Sondervermögen mit Sonderrechnung</b>							
Bürgermeister	B 5	1,00			1,00	1,00	
Höherer Dienst	A 14	2,00			2,00	2,00	
(A 16 - A 13)	A 13						
Gehobener Dienst	A 13	1,00			1,00	1,00	
(A 13 - A 9)	A 12	4,00			4,00	3,84	1 Stelle auf 83% reduziert
	A 11	2,55			2,00	0,30	
	A 10	3,53			3,50	3,36	
	A 9						
Mittlerer Dienst	A 9						
(A 9 - A 5)	A 8						
	A 7						
	A 6						
	A 5						
insgesamt		14,08	0	0	13,50	11,50	

## Teil B: Beschäftigte

Entgeltgruppe	Zahl der Stellen		
	lt. Stellenplan Haushalts- jahr	Vorjahr	tatsächl. besetzt am 30.06. Vorj.
13	1,00	1,00	1,00
12			
11	7,75	7,75	7,75
10	3,23	4,50	4,50
9	6,00	6,00	6,90
8	11,98	11,91	12,98
7			
6	44,85	41,42	44,86
5	19,02	21,38	16,32
4	1,00	1,00	1,00
3	4,00	4,00	6,00
2	11,93	12,78	12,56
1	12,37	12,68	12,06
Sozial u. Erziehungsdienst			
S 15	4,00	2,00	3,70
S 13	4,86	2,00	4,86
S 11b	2,53		2,02
S 11		2,02	
S 10		4,86	
S 9	4,00		1,00
S 8a	38,70		37,69
S 7		1,00	
S 6		37,34	
S 4	3,19	2,19	2,19
S 3			0,64
S 2	1,16		
S 1			
insgesamt	181,57	175,83	178,03

## Mitarbeiter m/w Gesamt

(A + B)

195,65	189,33	189,53
--------	--------	--------

## Teil C: - nachrichtlich- Aufteilung der Stellen nach der Gliederung des Haushaltsplans

## I. Beamte

Ab-schnitt	Bürgermeister B 5	Höherer Dienst		Gehobener Dienst					Mittlerer Dienst			
		A 14	A 13	A 13	A 12	A 11	A 10	A 9	A 9	A 8	A 7	A 6/5
0000	1,00											
0200		1,00			0,60	0,70	0,50					
0300		0,50				0,50	1,03					
0301												
0350							1,00					
0500												
0610					1,40							
1100				0,65	0,03		1,00					
1110				0,05								
1130												
6000					1,00							
6130				0,30	0,97	0,85						
7910		0,50				0,50						
Ges.	1,00	2,00	0,00	1,00	4,00	2,55	3,53	0,00	0,00	0,00	0,00	0,00

14,08

## II. Beschäftigte

## a) Beschäftigte im Sozial- und Erziehungsdienst (TVöD-S)

UA/EGr	S15	S13	S11b	S10	S9	S8a	S7	S6	S4	S3	S2	S1
2111											0,91	
2910		1,00			1,00	3,80						
4601	1,00		2,53									
4640	1,00					2,00						
4641					1,00				1,00			
4643		1,00				3,24						
4644	1,00					7,16			0,59			
4645						1,82					0,25	
4646		1,00			1,00	4,30			1,60			
4647	1,00	0,86				7,87						
4648		1,00				8,51						
5610					1,00							
Ges.	4,00	4,86	2,53	0,00	4,00	38,70	0,00	0,00	3,19	0,00	1,16	0,00

58,44

UA/EGr	13	12	11	10	9	8	7	6	5	4	3	2	1
0000					1,20	1,00							
0200						1,19		2,24	1,00				
0220			1,00			1,34							
0300			0,20	0,84		1,58		1,50					
0301					1,00			3,50					
0350			0,80					0,70					
0500						1,00							
0601								1,00				0,71	1,80
0610					0,80								
0620													0,01
0621								0,05					
0622								0,10					0,35
0623												0,18	0,30
0624													0,15
0625													0,35
0626													0,15
0627								0,05					0,10
0628								0,86					0,20
0629								0,50					0,10
0690						0,50							
1100				1,00		1,00		1,51	2,83				
1110						1,00		2,95	2,00		1,00		
1310						1,00		2,00				0,13	0,10
2110								0,19	0,32				0,72
2111								0,67	1,04			0,96	
2150								0,72	0,30			0,96	
2151								0,35	0,49			0,41	0,41
2152								0,10	0,26				0,45
2210								1,30				1,74	1,16
2300								1,64				1,00	2,73
2700								0,64					
2910								0,13				0,52	
3000			0,75			0,19		1,91	0,30			0,58	
3210			0,80										
3211			0,20					0,21					0,10
3330			0,75					0,20				0,26	
3520				0,70				0,69	0,30				
4000						0,50							
4310						0,11							0,10
4601													0,35
4641													0,19
4643								0,10					0,30
4644								0,20				0,42	0,15
4646								0,15				0,38	
4647								0,15				0,32	0,70
4648								0,12				0,64	0,38
5610								0,33					
5611								0,50					
5612								0,40					
5613								0,40				0,49	
5614								0,15				0,50	
5615								0,50					
5616								0,25					0,17
5617													0,40
5618													0,25
5619													0,20
6000	1,00		2,00		2,00	1,00		2,00	0,51				
6130			1,00	0,69				1,79					
7310									0,03				
7710					1,00			10,50	9,64	1,00	3,00	1,00	
7900			0,25			0,57		0,60					
8400								1,00				0,73	
Ges.	1,00	0,00	7,75	3,23	6,00	11,98	0,00	44,85	19,02	1,00	4,00	11,93	12,37

**Teil D: - nachrichtlich - Ehrenbeamte, Beschäftigte in der Probe- oder Ausbildungszeit****I. Ehrenbeamte**

Amtsbezeichnung	Art der Vergütung	Zahl im Haushaltsjahr	Zahl im Vorjahr	Zahl am 30.06. d. Vorj.
Ortsvorsteher		9	9	9
insgesamt		9	9	9

**II. Beamte in der Probezeit**

Amtsbezeichnung	Besoldungsgruppe	Zahl im Haushaltsjahr	Zahl im Vorjahr	Zahl am 30.06. d. Vorj.
Inspektoren	A 9	0	0	0
Assistenten	A 5			
insgesamt		0	0	0

**III. Nachwuchskräfte und informatorisch Beschäftigte**

Bezeichnung	Art der Vergütung	Zahl im Haushaltsjahr	Zahl im im Vorjahr	Zahl am 30.06. d. Vorj.
Verwaltungspraktikant/in	Unterhaltsbeihilfe	1	1	0
Auszubildende Verwaltung	Ausbildungsvergütung	6	6	6
Gärtner/in (Technische Dienste)	Ausbildungsvergütung	1	1	1
Anerkennungspraktikanten/innen	Ausbildungsvergütung	2	4	3
Erzieher/in Praxisinteg. Ausb. (PIA)	Ausbildungsvergütung	6	6	6
Kauffrau/Kaufmann Tourismus u. Freizeit	Ausbildungsvergütung	1	1	0
Freiwilliges Soziales Jahr (FSJ)	Taschengeld	4	4	4
Bundesfreiwilligendienst	Taschengeld	1	1	0
insgesamt		17	19	16

Der Stellenplan 2017 weist 195,65 Stellen aus, davon 14,08 Stellen für Beamte und 181,57 Stellen für Beschäftigte. Die Zahl der Personen, die bei der Stadt Stockach „auf der Lohnliste“ stehen, ist wegen zahlreicher Teilzeitarbeitsverhältnisse (+Minijobs) deutlich höher. Gegenüber dem Vorjahr ist dies eine Stellenmehrung um 6,32 Stellen.

Zu den Erläuterungen im Einzelnen:

<b>Beamte</b>	
<b>Unterabschnitt</b>	<b>Änderung bzw. Erläuterung</b>
Allgemein	Der Plan weist 14,08 Beamtenstellen aus. Davon sind wegen Elternzeiten verschiedener Beamtinnen nur 11,50 Stellen besetzt; die Aufgabenwahrnehmung erfolgt im Übrigen durch Beschäftigte.
0300 7910	Die bisher bei den Beschäftigten ausgewiesene Sachbearbeiterstelle (1,0) Stadtkämmerei Wirtschaftsförderung (E10) wird bei den Beamten in Besoldungsgruppe A 11 ausgewiesen.
1100 6130	Die bisher beim Ordnungsamt in Besoldungsgruppe A 11 ausgewiesene Sachbearbeiterstelle (1,0) wird beim Baurechtsamt (0,55) ausgewiesen.

<b>Beschäftigte</b>	
<b>Unterabschnitt</b>	<b>Änderung bzw. Erläuterung</b>
1310	Ausweisung einer zusätzlichen Stelle (1,0) als Gerätewart bei der Feuerwehr im UA 1310 in Entgeltgruppe E 6.
2110 2150	Die bisher im UA 2150 ausgewiesenen Mitarbeiter, die dem Bereich der Grundschule zuzuordnen sind werden im UA 2110 ausgewiesen.
4601	Ausweisung einer zusätzlichen Teilzeitstelle (0,52) Schulsozialarbeit im UA 4601 in Entgeltgruppe TVöD S 11b.
Kindergärten	Die Umsetzung der Tarifeinigung im Sozial- und Erziehungsdienst die rückwirkend zum 01.07.2015 umgesetzt wurde, ist im vorliegenden Stellenplan nachgezeichnet. Hieraus folgten Änderungen der Eingruppierung aller in diesem Bereich Beschäftigten.  Im Schülerhort (UA 2910), der Villa Kunterbunt (UA 4646) und der der Kinderkrippe (UA 4648) werden stellv. Leitungen eingerichtet Hierzu Ausweisung von bisher in TVöD S 8a ausgewiesenen Vollzeitstellen in TVöD-S 9.  Ausweisung der Kindergartengruppe GU Oberstadt (UA 4645) mit insgesamt 2,07 Stellen.  Ausweisung von 3,0 Vollzeitstellen im Bereich der Kinderkrippe (UA 4648). Für den Ausbau der 5. Gruppe ersetzt hiervon 1 Stelle den AP Platz.  Im Kindergarten Zizenhausen (UA 4644) wurde der AP-Platz durch eine Stelle ersetzt.
Reinigungsdienst	Zahlreiche Veränderungen und Verschiebungen im Reinigungsdienst innerhalb der Unterabschnitte. Die Gebäudereinigung erfolgt teilweise durch Fremdfirmen.
Allgemein	Der Stellenplan basiert auf der bisherigen tariflichen Regelung. Die Änderungen die sich ggf. aus der neuen Entgeltordnung ergeben können, werden im Stellenplan für das Jahr 2018 dargestellt.  Zahlreiche Veränderungen innerhalb der Unterabschnitte mit geringfügigen Auswirkungen auf den Saldo der Stellen im Plan.

<b>Auszubildende</b>	
<b>Unterabschnitt</b>	<b>Änderung bzw. Erläuterung</b>
Verwaltung	Für September 2017 sind 2 Ausbildungsplätze „Verwaltungsfachangestellte“ angeboten Auch der Ausbildungsplatz „Kauffrau für Tourismus“ ist für September 2017 zu besetzen. Der Ausbildungsplatz „Gärtner/in Fachrichtung Zierpflanzenbau“ bei den Technischen Diensten ist ebenfalls für September 2017 zu besetzen.
Kindergärten	2 staatlich anerkannte Erzieher/innen (Anerkennungspraktikanten) Im Kindergartenjahr 2017 soll erneut die Praxisintegrierte Ausbildung (PIA) angeboten werden



**Übersicht  
über die wichtigsten  
Beitrags-, Gebühren- und Steuersätze  
für das Haushaltsjahr  
2017**

**Übersicht  
über die wichtigsten  
Beitrags-, Gebühren- und Steuersätze**

Satzung Bezeichnung	Datum	gültig seit	Gebühren- bzw. Beitragsmaßstab	Gebühren- bzw. Beitragshöhe (Satz) in EUR
<b><u>A) Steuern und Abgaben</u></b>				
Grundsteuer A	25.01.12	01.01.12	350 v.H.	
Grundsteuer B	25.01.12	01.01.12	365 v.H.	
Gewerbsteuer	25.01.06	01.01.06	340 v.H.	
Hundsteuer	26.06.02	01.01.03	1. Hund 2. Hund und jeder weitere Hund	72,00 144,00
Vergnügungssteuer	29.02.12	01.04.12	Steuersatz für jedes Gerät mit Gewinnmöglichkeit beträgt je angefangenen Kalendermonat  Steuersatz für Geräte ohne Gewinnmöglichkeit (Unterhaltungs- Spielgerät) beträgt je angefangenen Kalendermonat in Gaststätten in Spielhallen	18 % der Nettokasse  50,00 100,00
Säumniszuschläge u. Stundungszinsen			gesetzliche Regelung pro angefangenem Monat (Säumniszuschläge) pro vollendetem Monat (Stundungszinsen)	1 % 0,5 %
<b><u>B) Beiträge</u></b>				
Erschließungsbei- tragssatzung	14.12.05	01.01.06	95 % des beitragsfähigen Erschließungsaufwands	
Abwasserbeitrags- satzung	25.07.01	01.01.02	für öffentlichen Abwasserkanal je qm Geschoßfläche für den mechanischen und biologischen Teil des Klärwerks je qm Geschoßfläche	3,52 0,43

**C) Benutzungsgebühren**

Kindergartenbeiträge	01.09.16	01.09.16	<b>Regelgruppen</b>	
			Benutzung durch ein Kind	99,50
			Benutzung durch das 2. Kind	53,00
			Benutzung durch 3 und mehr Kinder	frei
			<b>Verlängerte Frühgruppen</b>	
			1. Kind	110,00
			2. Kind	58,00
			<b>Betreuung 3-6 Jährige</b>	
			<b>VÖ-Gruppe (KIGA Winterspüren u. Ev. KIGA „Zum guten Hirten“)</b>	
			1. Kind	114,00
			2. Kind	64,00
			<b>Betreuung 2-3 Jährige</b>	
			<b>Halbtagesgruppen</b>	
			1. Kind	136,50
			2. Kind	74,00
			<b>Regelgruppen</b>	
			1. Kind	148,00
			2. Kind	80,00
			<b>VÖ-Gruppe</b>	
			1. Kind	163,00
			2. Kind	86,50
			<b>Betreuung 1-3 Jährige</b>	
			<b>VÖ-Gruppe (Krippe)</b>	
			1. Kind	225,00
			2. Kind	125,00
			<b>Benutzungsgebühr Kindertagesstätte</b>	
			<b>3 – 6 Jährige</b>	
			1. Kind	304,00
			2. Kind	181,00
			3. Kind	58,00
			<b>2 – 3 Jährige</b>	
			1. Kind	426,00
			2. Kind	242,00
			3. Kind	58,00
			<b>6 – 10 Jährige Schülerhort</b>	
			1. Kind	264,00
			2. Kind	150,00
			3. Kind	58,00
Hallenbenutzung	10.10.01	01.01.02	<b>Jahnhalle</b>	
			<u>Sportveranstaltungen</u>	
			örtliche Vereine mit Bewirtung	40,00
			Auswärtige u. Private ohne Bewirtung	175,00
			<u>Sonstige Veranstaltungen</u>	
			örtliche Vereine ohne Eintritt und ohne Bewirtung	150,00
			örtliche Vereine mit Eintritt und ohne Bewirtung oder umgekehrt	200,00
			örtliche Vereine mit Eintritt und Bewirtung	250,00
			örtliche Vereine/Tanzveranstaltungen	500,00
			private Veranstaltungen	900,00
			Auswärtige Veranstalter u. örtl. Gewerblich	1.500,00
			<b>Nellenburghalle, Roßberghalle, Heidenfelshalle</b>	
			<u>Sportveranstaltungen</u>	
			örtliche Vereine mit Bewirtung	40,00
			Auswärtige u. Private ohne Bewirtung	100,00

<u>Sonstige Veranstaltungen</u>	
örtliche Vereine ohne Eintritt und ohne Bewirtung	100,00
örtliche Vereine mit Eintritt und ohne Bewirtung oder umgekehrt	135,00
örtliche Vereine mit Eintritt und Bewirtung	175,00
örtliche Vereine/Tanzveranstaltungen	250,00
private Veranstaltungen	625,00
auswärtige Veranstalter u. örtl. Gewerblich	1.000,00
<b>Nutzung Foyes der Roßberghalle</b>	
für private Feiern	100,00
für Vereinsveranstaltungen	50,00
<b>„Werner und Erika Messmer-Haus“ Großer Saal</b>	
<u>Sonstige Veranstaltungen</u>	
örtliche Vereine ohne Eintritt und ohne Bewirtung	70,00
örtliche Vereine mit Eintritt und ohne Bewirtung oder umgekehrt	100,00
örtliche Vereine mit Eintritt und Bewirtung	150,00
örtliche Vereine/Tanzveranstaltungen	250,00
private Veranstaltungen	500,00
auswärtige Veranstalter u. örtl. Gewerblich	1.000,00
<b>„Werner und Erika Messmer-Haus“ Bewegungsraum</b>	
<u>Sonstige Veranstaltungen</u>	
örtliche Vereine ohne Eintritt und Ohne Bewirtung	20,00
Örtliche Vereine mit Eintritt und ohne Bewirtung oder umgekehrt	30,00
örtliche Vereine mit Eintritt und Bewirtung	50,00
örtliche Vereine/Tanzveranstaltungen	80,00
private Veranstaltungen	160,00
auswärtige Veranstalter u. örtl. Gewerblich	320,00
<b>Lichtberghalle</b>	
<u>Sportveranstaltungen</u>	
örtliche Vereine mit Bewirtung	40,00
Auswärtige u. Private ohne Bewirtung	85,00
<u>Sonstige Veranstaltungen</u>	
örtliche Vereine ohne Eintritt und ohne Bewirtung	90,00
örtliche Vereine mit Eintritt und ohne Bewirtung oder umgekehrt	120,00
örtliche Vereine mit Eintritt und Bewirtung	150,00
örtliche Vereine/Tanzveranstaltungen	200,00
private Veranstaltungen	550,00
auswärtige Veranstalter u. örtl. Gewerblich	875,00

**Johanniterhalle**Sportveranstaltungen

örtliche Vereine mit Bewirtung	40,00
Auswärtige u. Private ohne Bewirtung	75,00

Sonstige Veranstaltungen

örtliche Vereine ohne Eintritt und ohne Bewirtung	80,00
örtliche Vereine mit Eintritt und ohne Bewirtung oder umgekehrt	110,00
örtliche Vereine mit Eintritt und Bewirtung	135,00
örtliche Vereine/Tanzveranstaltungen	175,00
private Veranstaltungen	500,00
auswärtige Veranstalter u. örtl. Gewerblich	800,00

**Farrenstall Raithaslach****Kleiner Raum**Sonstige Veranstaltungen

örtliche Vereine ohne Eintritt und ohne Bewirtung	37,50
örtliche Vereine mit Eintritt und ohne Bewirtung oder umgekehrt	60,00
örtliche Vereine mit Eintritt und Bewirtung	75,00
örtliche Vereine/Tanzveranstaltungen	100,00
private Veranstaltungen	250,00
auswärtige Veranstalter u. örtl. Gewerblich	400,00

**Farrenstall Raithaslach****Komplett**Sonstige Veranstaltungen

örtliche Vereine ohne Eintritt und ohne Bewirtung	50,00
örtliche Vereine mit Eintritt und ohne Bewirtung oder umgekehrt	75,00
örtliche Vereine mit Eintritt und Bewirtung	100,00
örtliche Vereine/Tanzveranstaltungen	150,00
private Veranstaltungen	500,00
auswärtige Veranstalter u. örtl. Gewerblich	800,00

**Dillhalle**Sportveranstaltungen

örtliche Vereine mit Bewirtung	40,00
Auswärtige u. Private ohne Bewirtung	100,00

**Hägerweghalle**Sportveranstaltungen

örtliche Vereine mit Bewirtung	40,00
Auswärtige u. Private ohne Bewirtung	25,00

Sonstige Veranstaltungen

örtliche Vereine ohne Eintritt und ohne Bewirtung	75,00
örtliche Vereine mit Eintritt und ohne Bewirtung oder umgekehrt	100,00
bei mehrtägigen Veranstaltungen wird ab dem 2. Tag ein Nachlaß in Höhe von 50 % gewährt.	
Entgelt für Hausmeistertätigkeit	25,00

		01.01.04	<b>Bürgerhaus Adler-Post</b>	
			Bürgerhaus-Saal	225,00
			Saal-Service-Raum	75,00
			Küche im Kellergeschoß	75,00
			Konferenzräume	75,00
			Weinkeller mit Nebenraum	120,00
Abwassergebühr	11.11.15	01.01.16	Schmutzwassergebühr je m <sup>3</sup>	1,74
			Niederschlagswassergebühr je m <sup>2</sup>	0,41
Abwassergebühr für dezentrale Ab- wasserbeseitigung	24.10.12	02.11.12	-bei Kleinkläranlage: je m <sup>3</sup> Schlamm	47,35
			-bei geschlossenen Gruben: je m <sup>3</sup> Abwasser	23,49
Müllabfuhrgebühr	09.11.16	01.01.17	<u>Biomüll (Behältervolumen)</u>	
			60 ltr.	130,20
			80 ltr.	150,60
			120 ltr.	190,80
			240 ltr.	311,40
			660 ltr.	810,00
			<u>Restmüll (Behältervolumen)</u>	
			60 ltr.	57,00
			80 ltr.	67,80
			120 ltr.	90,00
			240 ltr.	157,20
			Gebühr Austausch Eimer	20,00
Marktgebühren	05.12.12	15.12.12	Wochenmarkt	
			Standgebühr je angefangener laufender Meter Frontfläche je Markttag	1,00
			Strompauschale bei Anschluss an die städtische Stromverteilungsanlage je Markttag	2,00
			Krämermarkt	
			Standgebühr je angefangener laufender Meter Frontfläche	3,50
			Zuschlag für Anbieter von Speisen und Getränken	10,00
			Strompauschale bei Anschluss an die städtische Stromverteilungsanlage je Markttag	3,00
			bei Anbietern von Süßwaren, Speisen und Getränken je Markttag	6,00
Bestattungsge- bührenordnung	22.03.12	30.03.12	Verwaltungsgebühren	
			-für die Genehmigung zur Aufstellung und Veränderung eines Grabmals	40,00
			-für Zustimmung zur Ausgrabung einer Leiche	85,00
			Benutzungsgebühren	
			-für die Bestattung von Personen im Alter von 10 und mehr Jahren	395,00
			-von Personen unter 10 Jahren	228,00
			-von Tot- und Frühgeburten	66,00
			-Zuschlag für Tieferlegung bei Wahlgräbern	110,00
			-Zuschlag für Bestattung an Samstagen	30 %
			-für die Beisetzung von Aschen (regelmäßig)	124,00
			-Zuschlag für Bestattung an Samstagen	30 %
			Überlassung eines Reihengrabes	
			-für die Bestattung von Personen im Alter von 10 und mehr Jahren	480,00

			-von Personen unter 10 Jahren	340,00
			Überlassung eines Rasenreihengrabes	
			ein Zuschlag von	50 %
			Überlassung eines Reihen-	
			urnengrabes/Anonymurnengrab	
			-regelmäßig	340,00
			-in der Urnenhofanlage Loreto	840,00
			Überlassung eines Einzelwahlgrabes für	
			25 Jahre	1.000,00
			Überlassung eines Doppelwahlgrabes	
			für 25 Jahre	1.600,00
			Überlassung eines Dreifachwahlgrabes	
			für 25 Jahre	1.980,00
			Überlassung eines Urnendoppelgrabes	
			-regelmäßig	565,00
			-in der Urnenhofanlage Loreto	1.200,00
			-in der Urnenwand Wahlwies (incl.	
			Abdeckplatte) und Zizenhausen	1.200,00
			bei auswärts Verstorbenen und zum	
			Zeitpunkt des Todes nicht ortsansässig	
			gewesenen Personen ein Zuschlag von	50 %
			Ausgraben	
			-einer Leiche vor Ablauf von 15 Jahren	736,00
			-einer Leiche nach Ablauf von 15 Jahren	363,00
			Ausgraben einer Urne	66,00
			Versand einer Urne	66,00
			Benutzung der Aussegnungshallen und	
			Leichen-/Kühlzellen	
			Aussegnungshallen in den Stadtteilen	50,00
			Leichenzellen in den Stadtteilen	50,00
			Aussegnungshalle Loreto	100,00
			Kühlzelle Loreto	100,00
			Beanspruchung Sezierraum Loreto	100,00
Wiegegebühren	14.11.01	01.01.02	Wiegen von toten Gegenständen und	
			Fahrzeugen	2,50
			Wiegen von Vieh	
			- Großvieh je Stück	1,50
			- Kleinvieh je Stück	1,00
<b><u>D) Verwaltungsgebühren</u></b>				
Standesamt			Geburts-, Heirats-, Sterbeurkunde	12,00
			Anmeldung zur Eheschließung	40,00
			Anmeldung zur Eheschließung mit	80,00
			Ausländerbeteiligung	
			Kirchenaustritt	12,50
Bürgeramt			Kopienbeglaubigung für 1. Seite	1,00
			ab 2. Seite	0,50
			Führerscheinantrag	5,10
			Polizeil. Führungszeugnis	13,00
			Aufenthalts-/Meldebescheinigung	2,50
			Auskünfte aus dem Melderegister	5,00
			erweiterte Auskunft	10,00
			Gruppenauskunft	2,00
			Auskunft aus dem Gewerbe-	
			zentralregister	13,00
			Personalausweis	
			-unter 24 Jahre	22,80
			-ab 24 Jahre	28,80
			-vorläufiger Personalausweis	10,00
			Reisepaß	

Nachrichtlich von den Stadtwerken	-bis 24 Jahre	37,50	
	-ab 24 Jahre	59,00	
	Express-Paß		
	-bis 24 Jahre	69,50	
	-ab 24 Jahre	91,00	
	-vorläufiger Reisepaß	26,00	
	Kinderreisepaß	13,00	
	Wasserzins	Verbrauch je cbm	2,04
		Grundpreis €/Monat	
	Q3 = 4,0m <sup>3</sup> /h	3,90	
	Q3 = 10,0m <sup>3</sup> /h	9,61	
	Q3 = 16,0m <sup>3</sup> /h	16,06	
	Q3 = 25,0m <sup>3</sup> /h	24,16	
	Q3 = 40,0m <sup>3</sup> /h	40,37	
	Q3 = 63,0m <sup>3</sup> /h	64,54	
	Q3 = 100,0m <sup>3</sup> /h	96,96	
	alle Preise zuzüglich 7 % MWSt.		



**Übersicht über die  
Entwicklung der  
Steuereinnahmen und  
Finanzzuweisungen  
für das Haushaltsjahr  
2017**

Stadt Stockach

Landkreis Konstanz

<b>Übersicht über die Entwicklung der Steuereinnahmen und Finanzaufweisungen 2011 - 2017</b>
--

Steuerart	2011	2012	2013	2014	2015	Vorjahr 2016	Planjahr 2017
	T€	T€	T€	T€	T€	T€	T€

**I. Gemeindesteuern**

Anteil an der Einkommenssteuer	6.106	6.308	6.831	7.120	7.699	7.888	<b>8.165</b>
Grundsteuer A	86	95	95	97	96	93	<b>93</b>
Grundsteuer B	1.966	2.158	2.181	2.242	2.229	2.200	<b>2.250</b>
Gewerbesteuer	6.729	5.392	6.928	5.740	8.342	5.800	<b>7.000</b>
Vergnügungssteuer	165	230	372	429	545	370	<b>400</b>
Hundesteuer	58	59	62	63	63	60	<b>62</b>
<b>Summe I</b>	<b>15.110</b>	<b>14.242</b>	<b>16.469</b>	<b>15.691</b>	<b>18.974</b>	<b>16.411</b>	<b>17.970</b>

**II. Finanzaufweisungen**

<b>II. Finanzaufweisungen zugleich Summe II</b>	5.165	5.565	5.750	7.909	6.974	7.840	<b>7.057</b>
<b>Summe I und II</b>	<b>20.275</b>	<b>19.807</b>	<b>22.219</b>	<b>23.600</b>	<b>25.948</b>	<b>24.251</b>	<b>25.027</b>

**III. Abgänge**

<b>Gewerbesteuerumlage zugleich Summe III</b>	1.450	1.054	1.378	1.162	1.737	1.178	<b>1.411</b>
---	-------	-------	-------	-------	-------	-------	--------------

**IV. Nettoaufkommen**

<b>Nettoaufkommen an Steuern und Finanzaufweisungen</b>	18.825	18.753	20.841	22.438	24.211	23.073	<b>23.616</b>
---	--------	--------	--------	--------	--------	--------	---------------

# Übersicht über die Mitgliedsbeiträge und Vereinszuschüsse

für das Haushaltsjahr

2017

## Übersicht über die Mitgliedsbeiträge und Vereinszuschüsse

Haushalts- Stelle	Bewirt- schafter	Ansatz	Erläuterungen	Einzel- beträge	zusammen
0200.6610	020	9.100	Städtetag (einschl. Bauumlage)	7.578,00	
			Gemeindetag	75,00	
			KAV	<u>1.296,20</u>	8.949,20
0300.6610	034	20	BKF Kreisverband Konstanz	<u>20,00</u>	20,00
0301.6610	034	50	Fachverband der Kommunalkassen- verwalter	<u>50,00</u>	50,00
1100.6610-01	111	310	Förderverein Sicherer Landkreis Konstanz e.V.	250,00	
			Vereinigung der Helfer u. Förderer des Technischen Hilfswerkes	<u>51,13</u>	301,13
1100.6610-02	111	80	Verkehrswacht Hegau	<u>75,00</u>	75,00
1100.7000	034	1.700	THW Stockach (Ausgleich Erb- bauzins)	<u>1.616,70</u>	1.616,70
1200.6610	602	150	Landschaftserhaltungsverband	<u>150,00</u>	150,00
1310.6610	131	2.400	Internat. Bodensee-Feuerwehr-Bund Kreisfeuerwehrverband	64,00	
			(Kreisfeuerwehrtag)	2.261,70	
			Kreisfeuerwehrverband	<u>76,69</u>	2.402,39
2000.6610	018	70	Freunde u. Förderer der Berufsschule Schullandheimverband	25,56	
				35,00	60,56
2700.6610	018	30	Freunde u. Förderer der Förder- schule	<u>25,56</u>	25,56
2700.7000	018	2.500	Freunde u. Förderer der Förder- schule	<u>550,00</u>	550,00
3000.6610	023	850	Gesellschaft der Freunde und Förderer der Uni Konstanz	200,00	
			Verein für Geschichte des Hegaus	103,00	
			Verein der Freunde der Wall- fahrtskirche Birnau e.V.	51,13	
			Landesverein Bad. Heimat	32,00	
			Fasnachtsmuseum Langenstein e.V.	25,00	
			Wiss. Gesellschaft Freiburg	40,90	
			Bodenseeschiffahrtmuseum	210,00	
			Fahr-Schlepper-Freunde e.V.	<u>51,00</u>	713,03
3000.7000	034	3.500	Narrengericht	511,29	
			Narrengericht - Verrechnung Miete	460,16	
			Narrenverein Espasingen	102,26	
			Narrenverein Mahlspüren i.T.	102,26	
			Narrenverein Seelfingen	102,26	
			Narrenverein Zizenhausen	178,95	
			Narrenverein Wahlwies	102,26	
			Narrenverein Winterspüren	102,26	
			Narrenverein Hindelwangen	102,26	
			Froschenzunft Hoppetenzell	<u>102,26</u>	1.866,22

			Gesangverein Eintracht	306,78	
			Gesangverein Hindelwangen	204,52	
			Gesangverein Mahlspüren i.Hg.	153,39	
			Gesangverein Raithaslach	153,39	
			Gesangverein Zizenhausen	178,95	
			Gesangverein Wahlwies	153,39	
			Gesangverein Espasingen	153,39	
			Fotoclub Zizenhausen	102,26	
			St.-Georgs-Patrozinium Hopp.	<u>102,26</u>	1.508,33
3210.6610	023	300	Museen und Schlösser		
			Euregio Bodensee e.V.	120,00	
			Verein für die Geschichte des Bodensees und seiner Umgebung	<u>20,00</u>	140,00
3320.7000	034	7.700	Stadtkapelle	766,94	
			Orchester der Musikschule	766,94	
			Musikverein Winterspüren	766,94	
			Musikverein Espasingen	766,94	
			Musikverein Zizenhausen	766,94	
			Musikverein Mahlspüren i.Hg.	766,94	
			Musikverein Raithaslach-Münchhöf	766,94	
			Musikverein Hoppetenzell	766,94	
			Musikverein Wahlwies	766,94	
			HO-Orchester Wahlwies	<u>306,78</u>	7.209,24
3500.7130	026	61.200	Reg. Volkshochschule Konstanz-Singen	<u>52.069,08</u>	52.069,08
3700.7000	034	850	Kirchenchor Stockach	102,26	
			Kirchenchor Hindelwangen	102,26	
			Kirchenchor Mahlspüren i.T.	66,47	
			Kirchenchor Seelfingen	66,47	
			Kirchenchor Zizenhausen	102,26	
			Kirchenchor Mahlspüren i.Hg.	66,47	
			Kirchenchor Raithaslach	66,47	
			Kirchenchor Hoppetenzell	76,69	
			Kirchenchor Wahlwies	<u>153,39</u>	802,74
4000.7010	034	1.000	Stockacher Tafel	<u>1.000,00</u>	1.000,00
4700.7000	034	7.300	Blindenverein	25,56	
			Verein für Taubstumme	10,23	
			Hilfsverein für Nerven- und Gemütskranke	15,34	
			Caritasverband	102,26	
			Innere Mission und Hilfswerk	102,26	
			Arbeiterwohlfahrt Ortsverein Sto.	102,26	
			VdK Stockach	306,78	
			VdK Zizenhausen	153,39	
			Bund hirnverletzter Kriegs- und Arbeitsopfer e.V.	25,56	
			Altenwerk Hindelwangen	102,26	
			OASe-Kreis	102,26	
			Pestalozzi-Kinderdorf Wahlwies	102,26	
			Caritasverband Konstanz e.V.		

			Frühförderung und Entwicklungsberatung	2.500,00	
			Diakonisches Werk Überlingen-Stockach	2.500,00	
			Hospiz-Verein Radolfzell, Höri, Stockach und Umgebung e.V.	<u>1.030,00</u>	7.180,42
5000.7000	034	400	Verband zur Krebsbekämpfung	127,82	
			Verein zur Beratung des Drogenmißbrauchs	120,00	247,82
5410.7180	034	1.400	DRK Stockach-Ortsverband	1.214,83	
			DRK Wahlwies-Stahringen Ortsverband	<u>178,95</u>	1.393,78
5500.7000	034	3.100	HSV Hindelwangen	204,52	
			Sportverein Winterspüren	204,52	
			Sportverein Espasingen	153,39	
			Schützenverein Seelfingen	511,29	
			Turnverein Zizenhausen	178,95	
			Fußballclub Zizenhausen	204,52	
			Motorradclub Zizenhausen	51,13	
			Tischtennisverein Zizenhausen	102,26	
			Fußballclub Wahlwies	153,39	
			Turnverein Wahlwies	153,39	
			Reitclub Wahlwies	153,39	
			Sportclub Hoppetenzell	153,39	
			Ski-Zunft e.V. Stockach	194,29	
			Automobilclub Wahlwies	<u>51,13</u>	2.469,56
7510.6610	034	100	Volksbund Deutsche Kriegsgräberfürsorge	<u>100,00</u>	100,00
7710.6610	034	30	Euregio Bodensee	<u>30,00</u>	30,00
7800.6610	034	100	Mitgliedsbeitrag BLHV	<u>64,00</u>	64,00
7800.7000	032	300	Kleintierzuchtverein Zizenhausen	76,69	
			Tierschutzverein	81,81	
			Kleintierzuchtverein Stockach	<u>76,69</u>	235,19
7900.6610	023	10.000	Deutsche Bodensee Tourismus GmbH	5.372,68	5.372,68
7910.6610	031	6.200	Bodensee-Standort-Marketing GmbH	<u>4.864,20</u>	4.864,20
8550.6610	034	750	PEFC Deutschland e.V.	118,24	
			Mitgliedsbeitrag Forstkammer	<u>598,50</u>	716,74

# **Forstbetriebsplanung für die städtischen Waldungen**


**für das Haushaltsjahr**

**2017**

KW 31		Bewirtschaftungsplan - Verwaltungshaushalt		Plan FWJ 2017
FA:		Konstanz		335
Wbs:		Stadt Stockach		17
	Holzbodenfläche haH	Jährliches Soll EFm o.R.	aktueller Plan EFm o.R.	
	624	5.500	5.500	
BuZ	Buchungsmerkmal	Einnahmen €	Ausgaben €	Überschuß Zuschuß €
A	Holzernte	298.950	147.200	151.750
B	Kulturen		24.530	-24.530
C	Waldschutz		3.000	-3.000
D	Bestandspflege		9.100	-9.100
E	Erschließung		10.000	-10.000
F	Jagd und Fischerei	5.650		5.650
H	Nebenbetriebe	650		650
J	Schutzfunktionen			
K	Erholungsvorsorge		9.000	-9.000
L	Gemeinkosten Forstbetrieb		17.510	-17.510
N	Verwaltungskosten		59.500	-59.500
	<b>Forstbetriebshaushalt</b>	<b>305.250</b>	<b>279.840</b>	<b>25.410</b>
Z	Außerhalb Forstbetrieb			
Z	Außerhalb Forstbetrieb für Gemeinde			
	<b>Gesamtsumme Verwaltungshaushalt</b>	<b>305.250</b>	<b>279.840</b>	<b>25.410</b>
	<b>Gesamtsumme Vermögenshaushalt</b>			
	<b>Ergebnis in €</b>	<b>305.250</b>	<b>279.840</b>	<b>25.410</b>

Aufgestellt:	Revierleiter	Kreisforstamt Konstanz
	<i>20.10.16</i> Datum	<i>12. OKT. 2016</i> Datum
	<i>[Signature]</i> Unterschrift	<i>[Signature]</i> Unterschrift

Anerkannt:	Waldbesitzer
	<i>07. NOV. 2016</i> Datum
	<i>[Signature]</i> Unterschrift





Einnahmen					Plan FWJ 2017	
FA: Konstanz				335		
Wbs: Stadt Stockach				17		
BUA	Art	Anzahl		€ je Einheit		Erlös
A	Fi/Ta Sth lang 3b+	850	fm	73	€/fm	62.050 €
	Fi/Ta Sth lang PZ	700	fm	73	€/fm	51.100 €
	Fi/Ta SL 3b+	10	fm	84	€/fm	840 €
	Fi/Ta SL 3a-	170	fm	78	€/fm	13.260 €
	Fi/Ta SL C-Gipfel	435	fm	52	€/fm	22.620 €
	Fi/Ta D 2,4m		fm	52	€/fm	- €
	Fi/Ta D Kilbe		fm	52	€/fm	- €
	Fi/Ta IS	195	fm	46	€/fm	8.970 €
	Fi/Ta IL		fm	40	€/fm	- €
	Dgl Sth lang	10	fm	80	€/fm	800 €
	Dgl SL 3b+	30	fm	90	€/fm	2.700 €
	Dgl SL 3a-	60	fm	75	€/fm	4.500 €
	Kie Wertholz		fm	70	€/fm	- €
	Kie Sth C 3b+		fm	70	€/fm	- €
	Kie SL B Schuler		fm		€/fm	- €
	Kie SL B/C 3a+		fm	60	€/fm	- €
	Kie SL B/C 3a-		fm	60	€/fm	- €
	Kie SL C 1b+		fm	60	€/fm	- €
	Kie IS		fm	35	€/fm	- €
	Lä Sth lang 3b+		fm	90	€/fm	- €
	Lä Sth lang PZ		fm	85	€/fm	- €
	Lä SL 3a+		fm	80	€/fm	- €
	Lä SL 3a-		fm	80	€/fm	- €
	Lä SL Palette		fm	52	€/fm	- €
	Ndh Palette		fm		€/fm	- €
	Ndh Spanplatte	100	fm	28	€/fm	2.800 €
	Bu Submission		fm	80	€/fm	- €
	Bu Wertbuche		fm	80	€/fm	- €
	Bu Sägebuche	180	fm	80	€/fm	14.400 €
	Bu Schälbuche	30	fm	70	€/fm	2.100 €
	Bu C Pollmeier	420	fm	60	€/fm	25.200 €
	Bu C Eiler		fm	60	€/fm	- €
	Bu Edel-Palette		fm		€/fm	- €
	Bu Palette		fm		€/fm	- €
	Bu IL (DF) Fixl	660	fm	43	€/fm	28.380 €
	Bu IL (DF) baumf		fm	43	€/fm	- €
	Bu IL (W) baumf		fm	43	€/fm	- €
	sLb Submission		fm	140	€/fm	- €
	Ei Sägeholz		fm	120	€/fm	- €
	Ei Sth C	30	fm	100	€/fm	3.000 €
	Ei SL Parkett		fm	70	€/fm	- €
	Ei IL		fm	38	€/fm	- €
	sLb Sägeholz	280	fm	80	€/fm	22.400 €
	sLb Sth C		fm	80	€/fm	- €
	sLb SL Parkett		fm	80	€/fm	- €
	sLb IL	320	fm	38	€/fm	12.160 €
	alle Brh (BS und BL)	350	fm	60	€/fm	21.000 €
	alle Energieholz		fm	10	€/fm	- €
	alle Derbholz	670	fm	1	€/fm	670 €
						- €
	Selbstwerbung vollmechanisiert summarisch		fm	1	€/fm	- €
A	<b>Holzeinnahmen</b>	5500	fm	1	€/fm	<b>298.950 €</b>
B	Zuschüsse (i.d.R. Kulturförderung)					
C	Wildschutzkostenrückersatz von den Jagdpächtern					
F	Jagdrecht (Gemeindeanteil Waldfläche)					5.650,00 €
H	Christbäume und Zierreisig					
H	Nebenbetriebe (Pacht, Pflanzschule, usw.)					650,00 €
N	Kostensatz Betreuung Kleinprivatwald					
N	Kostensatz Betreuung Kirchenwald					
Z	Rückersatz Z99, Z9901, Z9902, Z9903 Arbeiten für Gde (bspw. Bauhof)					
Z	Rückersatz Z12, Z21 Arbeiten in anderen Forstbetrieben					
A	Holzeinnahmen Reste Vorjahr					
<b>Gesamtsumme Einnahmen des Forstbetriebs</b>						<b>305.250 €</b>

ZB 5 Gesamtausgaben		Stadt Stockach				Plan FWJ 2017	
	Buchungsabschnitt	Std	Lohn incl. Gk	Sachaufwand		Gesamtaufwand	
				Lohntitel	Sachtitel		
A	Holzernte			1.000	146.200	147.200	
B	Kulturen				24.530	24.530	
C	Waldschutz				3.000	3.000	
D	Bestandespflege				9.100	9.100	
E	Erschließung				10.000	10.000	
F	Jagd und Fischerei						
H	Nebenbetriebe						
J	Schutzfunktionen						
K	Erholungsvorsorge				9.000	9.000	
L11	Betriebssteuern				5.510	5.510	
L12	Beiträge				9.750	9.750	
L21	Hütten						
L30	Entschädigungen für WA						
L 60	Verkehrssicherungspflicht				2.000	2.000	
L94	Leistungen für Bauhof						
L99	Sonstige Gemeinkosten				250	250	
L9923	Inventarunterhaltung						
L9924	Anschaffung bis 400€						
L9925	Fahrzeug						
L9926	Schutzkleidung						
L9927	Betriebsstoffe						
L9928	Mobiltelefon						
N	Verwaltungskosten				59.500	59.500	
Z	Außerhalb Forstbetrieb						
	<b>Summe</b>			<b>1.000</b>	<b>278.840</b>	<b>279.840</b>	

Arbeitskapazität eigene WA	
Über-/Unterkapazität	

# Kommunale Finanzplanung

## 1. Einnahmen und Ausgaben nach Arten

2016 — 2020

- 1000 EUR -

Gruppierungs-Nr.	Einnahme- bzw. Ausgabeart	Ifd. Nr.	Ifd. Haushaltsjahr 2016	Planjahr 2017	1.	2.	3.
					Folgejahr		
					2018	2019	2020
1	2	3	4	5	6	7	8
					- 1000 EUR -		

**Einnahmen des VWH**

-----

**Steuern, allgemeine Zuweisungen und Umlagen**

-----

000,001	Grundsteuern A und B	1	2.293	2.343	2.394	2.444	2.494
003	Gewerbesteuer	2	5.800	7.000	7.400	7.700	8.000
01	Gemeindeanteil Einkommensteuer und Umsatzsteuer	3	8.714	9.187	9.595	9.800	10.157
02	Andere Steuern	4	430	462	360	360	360
03	Steuerähnliche Einnahmen	6	22	21	22	22	22
041	Schlüsselzuweisungen	7	7.840	7.057	7.930	9.075	9.319
05,06	Sonstige allgemeine Zuweisungen	8	163	164	163	163	163
07	Allgemeine Umlagen	9	0	0	0	0	0
091	Ausgleichsleistungen	10	635	656	682	702	728
<b>0</b>	<b>Steuern, allgemeine Zuweisungen und Umlagen</b>	<b>11</b>	<b>25.897</b>	<b>26.890</b>	<b>28.546</b>	<b>30.266</b>	<b>31.243</b>

**Einnahmen aus Verwaltung und Betrieb**

-----

10,11,12	Gebühren und ähnliche Entgelte, zweckgebundene Abgaben	12	4.827	5.128	5.250	5.300	5.350
13,14,15	Einnahmen aus Verkauf, Mieten, Pachten, sonstige Verwaltungs- und Betriebseinnahmen	13	1.337	1.327	1.400	1.450	1.500
	<b>Erstattungen</b>	<b>13</b>					
160-163	vom Bund, Land, von Gemeinden, Gemeindeverbänden, Zweckverbänden und dergl.	14	296	358	360	360	360
164-168	von übrigen Bereichen	15	100	99	105	110	115
169	Innere Verrechnungen	16	5.563	5.531	5.620	5.730	5.850
	<b>Zuweisungen und Zuschüsse für laufende Zwecke</b>						
171	vom Land	18	3.579	3.941	4.000	4.060	4.120
170,172-177	von übrigen Bereichen	19	118	89	90	100	100
<b>1</b>	<b>Einnahmen aus Verwaltung und Betrieb</b>	<b>20</b>	<b>15.820</b>	<b>16.473</b>	<b>16.825</b>	<b>17.110</b>	<b>17.395</b>
20-26	Sonstige Finanzeinnahmen	21	1.350	1.662	1.586	1.651	1.716
27	Kalkulatorische Einnahmen	27	9.532	9.830	10.010	10.230	10.440
28	Zuführungen vom VMH	23	0	0	0	0	0
<b>0-2</b>	<b>Einnahmen des VWH</b>	<b>24</b>	<b>52.599</b>	<b>54.855</b>	<b>56.967</b>	<b>59.257</b>	<b>60.794</b>

**Einnahmen des VMH**

-----

30	Zuführung vom VWH	25	1.417	524	1.143	3.269	2.986
31	Entnahmen aus Rücklagen	26	1.850	3.480	1.200	0	0
32-34	Rückflüsse von Darlehen und von Kapitaleinlagen, Einnahmen aus	27	1.104	2.044	705	505	505

Gruppierungs- Nr.	Einnahme- bzw. Ausgabeart	lfd. Nr.	lfd. Haus- haltsjahr 2016	Planjahr 2017	1.	2.	3.
					Folgejahr		
					2018	2019	2020
1	2	3	4	5	6	7	8
					- 1000 EUR -		
	Veräußerung von Beteiligungen und von Sachen des Anlagevermögens						
35	Beiträge und ähnliche Entgelte	28	444	835	877	997	1.047
	<b>Zuweisungen und Zuschüsse für Investitionen und Investitionsförderungsmaßnahmen</b>	<b>29</b>					
360,361	vom Bund, Land	30	2.602	1.234	1.489	620	670
362,363	von Gemeinden, Gemeinde- verbänden, Zweckverbänden und dergleichen	31	0	0	0	54	0
364-368	von anderen Bereichen	32	0	250	0	0	0
36*1	Rückzahlungen Dritter aus geleisteten Zuweisungen und Zuschüssen	33	0	0	0	0	0
	<b>Einnahmen aus Krediten und inneren Darlehen</b>	<b>34</b>					
370	vom Bund	35	0	0	0	0	0
371	vom Land	36	0	0	0	0	0
372,373	von Gemeinden und Gemeinde- verbänden, Zweckverbänden und dergleichen	37	0	0	0	0	0
374,377	vom sonstigen öffentlichen Bereich und Kreditmarkt	38	3.221	4.069	2.050	1.121	1.450
378	vom Kreditmarkt für Umschuldungen	39	0	0	0	0	0
379	Innere Darlehen	40	0	0	0	0	0
	<b>3 Einnahmen des VMH</b>	<b>41</b>	<b>10.638</b>	<b>12.436</b>	<b>7.464</b>	<b>6.566</b>	<b>6.658</b>
=====							
<b>0-3</b>	<b>Einnahmen des Verwaltungs- und Vermögenshaushalts</b>		<b>63.237</b>	<b>67.291</b>	<b>64.431</b>	<b>65.823</b>	<b>67.452</b>
*****							

Gruppierungs-Nr.	Einnahme- bzw. Ausgabeart	lfd. Nr.	lfd. Haushaltsjahr 2016	Planjahr 2017	1.	2.	3.
					Folgejahr		
					2018	2019	2020
1	2	3	4	5	6	7	8
					- 1000 EUR -		

#### Ausgaben des VWH

40-47 Personalausgaben 43 11.629 12.199 12.570 12.950 13.330

#### Sächlicher Verwaltungs- und Betriebsaufwand

50-678 Sächlicher Verwaltungs- und Betriebsaufwand 44 8.711 9.838 10.015 10.115 10.215

**5 Sächlicher Verwaltungs- und Betriebsaufwand zus.(HGr. 5) 47 8.711 9.838 10.015 10.115 10.215**

679 Innere Verrechnung 45 5.563 5.531 5.620 5.730 5.850

68 Kalkulatorische Kosten 46 9.532 9.830 10.010 10.230 10.440

**6 Sächlicher Verwaltungs- und Betriebsaufwand zus.(HGr.6) 47 15.095 15.361 15.630 15.960 16.290**

#### Zuweisungen und Zuschüsse

70 Zuschüsse für laufende Zwecke an gemeinnützige, mildtätige, kirchliche oder ähnliche Einrichtungen 48 58 62 61 62 63

#### Zuweisungen und sonstige Zuschüsse für laufende Zwecke

710,711 an Bund und Land 50 0 0 0 0 0

712,713 an Gemeinden, Gemeindeverbände, Zweckverbände und dergleichen 51 1.012 969 980 1.000 1.020

715 an öffentliche wirtschaftliche Unternehmen 52 0 0 0 0 0

714,716-719 an übrige Bereiche 53 1.932 2.185 2.245 2.355 2.455

72 Schuldendiensthilfen 54 0 0 0 0 0

73-79 Soziale Leistungen 55 0 0 0 0 0

**7 Zuweisungen und Zuschüsse 56 3.002 3.216 3.286 3.417 3.538**

#### Sonstige Finanzausgaben

80 Zinsausgaben 57 151 146 160 214 243

81 Gewerbesteuerumlage, sonstige Steuerbeteiligungen 58 1.178 1.411 1.491 1.551 1.612

82,83 Allgemeine Zuweisungen und Umlagen 59 11.125 11.996 12.632 11.741 12.540

84 Sonstige Finanzausgaben 60 40 40 40 40 40

85 Deckungsreserve 61 250 125 0 0 0

86 Zuführung zum VMH 62 1.417 524 1.143 3.269 2.986

**8 Sonstige Finanzausgaben 63 14.161 14.242 15.466 16.815 17.421**

**4-8 Ausgaben des VWH 64 52.598 54.856 56.967 59.257 60.794**

#### Ausgaben des VMH

90 Zuführungen zum VWH 65 0 0 0 0 0

Gruppierungs-Nr.	Einnahme- bzw. Ausgabeart	lfd. Nr.	lfd. Haushaltsjahr 2016	Planjahr 2017	1.	2.	3.	
					Folgejahr			
					2018	2019	2020	
1	2	3	4	5	6	7	8	
					- 1000 EUR -			
	91		Zuführungen an Rücklagen	66	0	0	0	0
	92		Gewährung von Darlehen	67	0	0	0	0
			<b>Vermögenserwerb</b>	<b>68</b>				
	930		Erwerb von Beteiligungen, Kapitaleinlagen	69	0	0	0	0
	932,933		Erwerb und Leasing von Grundstücken	70	1.954	3.004	555	555
	935,936		Erwerb und Leasing von beweglichen Sachen des Anlagevermögens	71	675	1.125	687	577
	94-96		Baumaßnahmen	72	6.894	7.112	5.443	4.553
			<b>Tilgung von Krediten, Rückzahlungen von inneren Darlehen</b>	<b>73</b>				
	970		an Bund	74	50	0	0	0
	971		an Land	75	0	0	0	0
	972,973		an Gemeinden, Gemeindeverbände, Zweckverbände und dergleichen	76	0	0	0	0
	974,977		an sonstigen Bereich und Kreditmarkt für ordent- liche Tilgungen	77	244	266	389	491
	978		an Kreditmarkt für außer- ordentliche Tilgungen und Umschuldungen	78	0	0	0	0
	979		Innere Darlehen	79	0	0	0	0
			<b>Zuweisungen und Zuschüsse für Investitionen</b>	<b>80</b>				
	980-984		an Bund, Land, Gemeinden, Gemeindeverbände, Zweck- verbände und sonstigen öffentlichen Bereich	81	16	16	16	16
	985-988		an übrige Bereiche	82	807	913	374	374
	98*1		Rückzahlungen zuviel erhaltener Zuweisungen und Zuschüsse	83	0	0	0	0
	992		Deckung von Fehlbeträgen	85	0	0	0	0
			<b>9 Ausgaben des VMH</b>	<b>86</b>	<b>10.640</b>	<b>12.436</b>	<b>7.464</b>	<b>6.566</b>
			=====					
	<b>4-9</b>		<b>Ausgaben des Verwaltungs- und Vermögenshaushalts</b>		<b>63.238</b>	<b>67.292</b>	<b>64.431</b>	<b>65.823</b>
			*****					<b>67.452</b>





**2. Investitionen und  
Investitionsförderungsmaßnahmen  
nach Aufgabenbereichen  
(Investitionsprogramm)  
2016 — 2020**

- in 1000 EUR -

## Investitionsprogramm

Gliederung	Aufgabenbereiche	lfd. Haus-	Plan-	1.	2.	3.
		halts-	jahr	Folgejahr		
1	2	2016	2017	2018	2019	2020
1	2	3	4	5	6	7
0000-0800	bewegl. Sachen Ämter EP 0 und Ortschaftsverwaltungen	93	159	75	75	75
0601	Baumassnahmen Rathaus Stockach	125	20	0	0	0
0620-0629	Baumassnahmen sonstige Rathäuser	0	0	0	0	0
<b>Summe EP 0</b>		<b>218</b>	<b>179</b>	<b>75</b>	<b>75</b>	<b>75</b>
1100-1130	bewegl. Sachen Ämter EP 1	154	82	77	77	77
1310	Feuerlöschwesen - bewegl. Sachen	255	326	320	200	200
1310	Feuerlöschwesen - Baumassnahmen	365	315	800	200	300
<b>Summe Einzelplan 1</b>		<b>774</b>	<b>723</b>	<b>1.197</b>	<b>477</b>	<b>577</b>
2100-2700	Schulen - Erwerb bewegl. Sachen	97	343	43	143	43
2150	Grundschulen Stockach u. Wahlwies	70	20	1.000	2.000	2.000
211,215X	sonst. Schulen Baumassnahmen	15	10	0	0	0
2200	Realschule Baumassnahmen	1.433	880	0	0	0
2300	Gymnasium	0	5	0	0	0
2700	Förderschule	2	10	0	0	0
2910	Schülerhort	215	15	0	0	0
<b>Summe EP 2 - Schulen</b>		<b>1.832</b>	<b>1.283</b>	<b>1.043</b>	<b>2.143</b>	<b>2.043</b>
3210,3211	Stadtmuseum, Archiv - bewegl. Sachen	0	34	210	10	10
3320	Investitionszuschüsse an Musikvereine	5	5	5	5	5
3330	Musikschule - bewegl. Sachen,	3	3	3	3	3
3520	Stadtbücherei - bewegl. Sachen	2	2	3	3	3
3400	Heimatspflege - bewegl. Sachen	0	0	0	0	0
3400	Heimatspflege Baumassnahmen	0	0	0	0	0
3400	Heimatspflege, Kirchen - Investitionszuschüsse	0	0	0	0	0
3000,3310	Kulturförderung sonstiges	0	6	3	3	3
<b>Summe Einzelplan 3</b>		<b>10</b>	<b>50</b>	<b>224</b>	<b>24</b>	<b>24</b>
4000-4099	Sonstiges Soziale Sicherung	5	2	0	0	0
4350	Obdachlosenunterbringung	0	200	0	0	0
4600	Kinderspielplätze	20	10	10	10	10
4601	Jugendförderung	0	0	0	0	0
4640-4648	Kindergärten, Kinderkrippen	1.923	1.167	922	2	2
4649	Zuschuss Neubau Waldorfkindergarten	0	0	0	0	0
4649	Zuschuss Investitionen sonst. Kindergärten	54	14	10	10	10
<b>Summe Einzelplan 4</b>		<b>2.002</b>	<b>1.393</b>	<b>942</b>	<b>22</b>	<b>22</b>
5100	Städt. Krankenhaus	353	855	354	354	354
5500	sonst. Sportförderung	20	40	5	5	5
5610	Hägerweghalle	1	1	0	0	0
5611	Dillhalle	1	6	2	2	2
5612	Heidenfelshalle	25	10	1	1	1
5614	Nellenburghalle	5	5	0	0	0
5615	Jahnhalle	2	5	2	2	2
5616	Werner u. Erika Messmer Haus	1	1	0	0	0
561X	Hallen - Sonstige	22	7	0	0	0
5620	Sportplätze	20	15	50	50	50
5810	Öffentliche Grünflächen	0	0	0	0	0
<b>Summe Einzelplan 5</b>		<b>450</b>	<b>945</b>	<b>414</b>	<b>414</b>	<b>414</b>

## Investitionsprogramm

Gliederung	Aufgabenbereiche	lfd. Haus-	Plan-	1.	2.	3.
		halts-	jahr	Folgejahr		
1	2	2016	2017	2018	2019	2020
1	2	3	4	5	6	7
6000-6130	bewegl. Sachen Ämter EP 6	7	7	6	6	6
6150	Sanierungsmaßnahmen	0	0	0	0	0
6200	Wohnungsbauförderung	0	0	0	0	0
	<b>Strassen</b>					
6300	Wohngebiete	425	660	500	500	500
6300	Industrie u. Gewerbegebiete	93	20	100	200	200
6300	Sanierungen, Ausbau	130	265	100	100	100
6300	Ortsdurchfahrten, Kreisverkehre, Bahnübergänge	0	0	0	0	0
6300	Plätze	0	0	0	0	0
6300	Radwege, Fußwege	60	50	100	0	0
6310	Brücken	110	150	100	100	100
6300	Erwerb von Verkehrsflächen	1	1	5	5	5
	<b>Summe Strassen</b>	<b>819</b>	<b>1.146</b>	<b>905</b>	<b>905</b>	<b>905</b>
6700	Strassenbeleuchtung	0	120	100	100	100
6750	Strassenreinigung, Winterdienst	0	0	0	0	0
6800	Parkplätze	5	5	3	3	3
6900	Wasserläufe, Hochwasserschutz	26	21	100	100	100
	<b>Summe Einzelplan 6</b>	<b>857</b>	<b>1.299</b>	<b>1.114</b>	<b>1.114</b>	<b>1.114</b>
	<b>Abwasserbeseitigung</b>					
7000	Wohngebiete	240	790	400	500	500
7000	Gewerbe- Industriegebiete	10	100	100	260	300
7000	Sanierungen, AKP	220	470	80	80	80
7000	Sammler	0	0	0	0	0
7000	Staukanäle, RÜB	720	70	120	0	0
7000	Anschluss von Gehöften	450	80	0	0	0
7000	Starkregenableitung	4	0	100	100	100
7000	Baukostenumlage Abwasserverbände	16	16	16	16	16
	<b>Summe Abwasserbeseitigung</b>	<b>1.660</b>	<b>1.526</b>	<b>816</b>	<b>956</b>	<b>996</b>
7210	Abfallbeseitigung	0	0	0	0	0
7510	Friedhöfe	10	30	35	35	35
7612	Breitbandversorgung	0	1.000	0	0	0
7650	Bedürfnisanstalten	0	0	0	0	0
7710	Technische Dienste	85	125	100	100	100
7830	Feldwege	60	60	50	50	50
7900,7910	Fremdenverkehr u. Wirtschaftsförderung	11	5	5	5	5
7920	ÖPNV (S-Bahn- u. Bus-Haltstellen, Bike and Ride)	0	0	0	0	0
	<b>Summe Einzelplan 7</b>	<b>1.826</b>	<b>2.746</b>	<b>1.006</b>	<b>1.146</b>	<b>1.186</b>
8100	Kapitalzuführung Stadtwerke GmbH	375	0	0	0	0
8400	Bürgerhaus Adler-Post	2	2	10	10	10
8550	Erwerb von Waldgrundstücken	3	3	0	0	0
8800	Bebaute Grundstücke - Baumassnahmen	50	550	500	100	100
8800	Bebaute Grundstücke - Erwerb	0	0	0	0	0
8810	Unbebaute Grundstücke	1.950	3.000	550	550	550
	<b>Erwerb und Erschliessungsaufwand</b>					
	<b>Summe Einzelplan 8</b>	<b>2.380</b>	<b>3.555</b>	<b>1.060</b>	<b>660</b>	<b>660</b>
<b>0-9</b>	<b>Summe Investitionen gesamt</b>	<b>10.349</b>	<b>12.173</b>	<b>7.075</b>	<b>6.075</b>	<b>6.115</b>



**Nachweis**

**über**

**den Stand der Schulden**

**auf**

**31.12.2016**

**(Hoheitsbereich)**

OZ	Gläubiger	Aufnahme- jahr	Urspr. Höhe der Schuld EUR	Schuld Ende HJ 2016 EUR	Laufzeit Jahre
a)	Kredite vom Kreditmarkt <u>HHSt. 9100.8071 und 9100.9771</u>				
240	Landesbank BW	1993	511.291,88	127.844,26	Annu
242	Sparkasse Stockach	2002	2.000.000,00	1.160.000,00	30
243	Kreditanstalt f. Wiederaufbau	2003	1.240.550,00	843.574,00	30
244	Sparkasse Stockach	2004	1.400.000,00	909.560,14	Annu
245	Sparkasse Stockach	2004	1.500.000,00	994.033,49	Annu
b)	Sonstiger inländischer Bereich (Fürstenberg Brauerei) <u>HHSt. 9100.9771</u>				
246	Fürstenberg Brauerei	2015	48.211,70	42.211,70	
	Haushaltsrest 2016	2017	0,00		
	Kreditaufnahme 2017	2017	4.069.099,00		
	Zinsen für Kassenkredite <u>Insgesamt</u>		<b>10.769.152,58</b>	<b>4.077.223,59</b>	

OZ	Zinssatz %	Tilgungs- satz	Zinsen 2017 EUR	Tilgung 2017 EUR	Befristung/ Zinsbindung	Genehmigt am:
240	2,58	1	3.000	32.300	30.12.20	20.10.82
242	2,70	3	30.750	60.000	15.04.22	19.04.02
243	2,11	4	17.300	49.650	15.02.24	01.10.03
244	1,97	2	17.550	54.500	30.03.24	19.02.04
245	1,75	2	17.000	62.400	30.07.24	22.07.04
246	-	15	-	7.200		
HH- Rest 2017	pauschal pauschal	pauschal	- 20.000	- -		
KK			10.000	-		
	insgesamt		<b>115.600</b>	<b>266.050</b>		

## Übersicht über den voraussichtlichen Stand der Schulden

Art	Stand zu Beginn des Haushaltsjahres	Voraussichtl. Stand zu Beginn des Haushaltsjahres
	01.01.2016 EUR	01.01.2017 EUR
1. Schulden aus Krediten von/vom		
1.1. Bund, LAF, ERP-Sondervermögen	-	-
1.2. Land	-	-
1.3. Gemeinden und Gemeindeverbände	-	-
1.4. Zweckverbände u. dgl.	-	-
1.5. sonstigem öffentlichen Bereich	-	-
1.6 sonstiger inländischer Bereich	48.211,70	42.211,70
1.7. Kreditmarkt	4.290.816,29	4.035.011,89
1.9. Summe 1	4.339.027,99	4.077.223,59
2. Innere Darlehen		
2.1. aus Sonderrücklagen	-	-
2.2. von Sondervermögen ohne Sonderrechnung	164.315,44	156.124,96
2.9. Summe 2	164.315,44	156.124,96
3. Schulden aus Vorgängen, die Kredit- aufnahmen wirtschaftlich gleichkommen	-	-
Nachrichtlich		
4. Schulden der Sondervermögen mit Sonderrechnung		
4.1 aus Krediten	689.821,62	0,00

Die Pro-Kopf-Verschuldung beträgt für das Jahr 2017

**244 EUR**

Maßgebliche Einwohnerzahl: 16.721





**Übersicht  
über den voraussichtlichen  
Stand der Rücklagen  
zu Beginn des  
Haushaltsjahres 2017**

## Übersicht über den voraussichtlichen Stand der Rücklagen

Art	Stand zu Beginn des Vorjahres  01.01.2016	Voraussichtlicher Stand zu Beginn des Haushaltsjahres 01.01.2017
1. Allgemeine Rücklage	7.825.030	5.975.030
2. Sonderrücklagen		
2.1 Vermächtnis Kern	18.160	18.160
2.2 Feuerwehrfonds	19.525	19.725
2.4 Summe 2	37.685	37.885
3. Summe 1 und 2	7.862.715	6.012.915
Nachrichtlich: Mindestbetrag der allgem. Rücklage ( § 20 Abs. 2 Satz 2 GemHVO )	1.021.667	1.051.289

**Berechnung des Mindestbetrages der allgemeinen Rücklage für den Kassenbestand  
nach § 20 Abs. 2 Satz 2 GemHVO**

Ausgaben des Verwaltungshaushalts

2014	50.781.194 €
2015	54.315.308 €
2016	52.596.855 €
Summe	157.693.357 €
Jahresdurchschnitt =	52.564.452 €
<b>Gesamtbetrag der Mindestrücklage</b> ( 2 % des Jahresdurchschnitts )	<b>1.051.289 €</b>

**Übersicht  
über die  
Verpflichtungsermächtigungen  
für das Haushaltsjahr  
2017**

**Übersicht  
über die aus Verpflichtungsermächtigungen  
voraussichtlich fällig werdenden Ausgaben**

Verpflichtungsermächtigung im Haushaltsplan des Jahres	voraussichtlich fällig werdende Ausgaben in T€			
	2017	2018	2019	2020
2013	-	-	-	-
2014	-	-	-	-
2015	-	-	-	-
2016	910.000	-	-	-
2017	-	1.150.000	-	-
Summe	910.000	1.150.000	0	0

Nachrichtlich im Finanzplan vorgesehene Kreditaufnahmen	4.069.099	2.050.000	1.121.000	1.450.000
---	-----------	-----------	-----------	-----------

**Nachweis**

**über die von der Stadt**  
**übernommenen**  
**Bürgschaften**

**für das Haushaltsjahr**

**2017**

## Bürgschaften der Stadt Stockach im sozialen Wohnungsbau

Stand : 31.12.2016

Die Bürgschaften im sozialen Wohnungsbau (1/3 Ausfallhaftung) ergeben sich aus der Jahresliste der L-Bank.

Danach haftet die Stadt in 187 Darlehensfällen.

Bewilligungskapital: 6.621.180,30 €

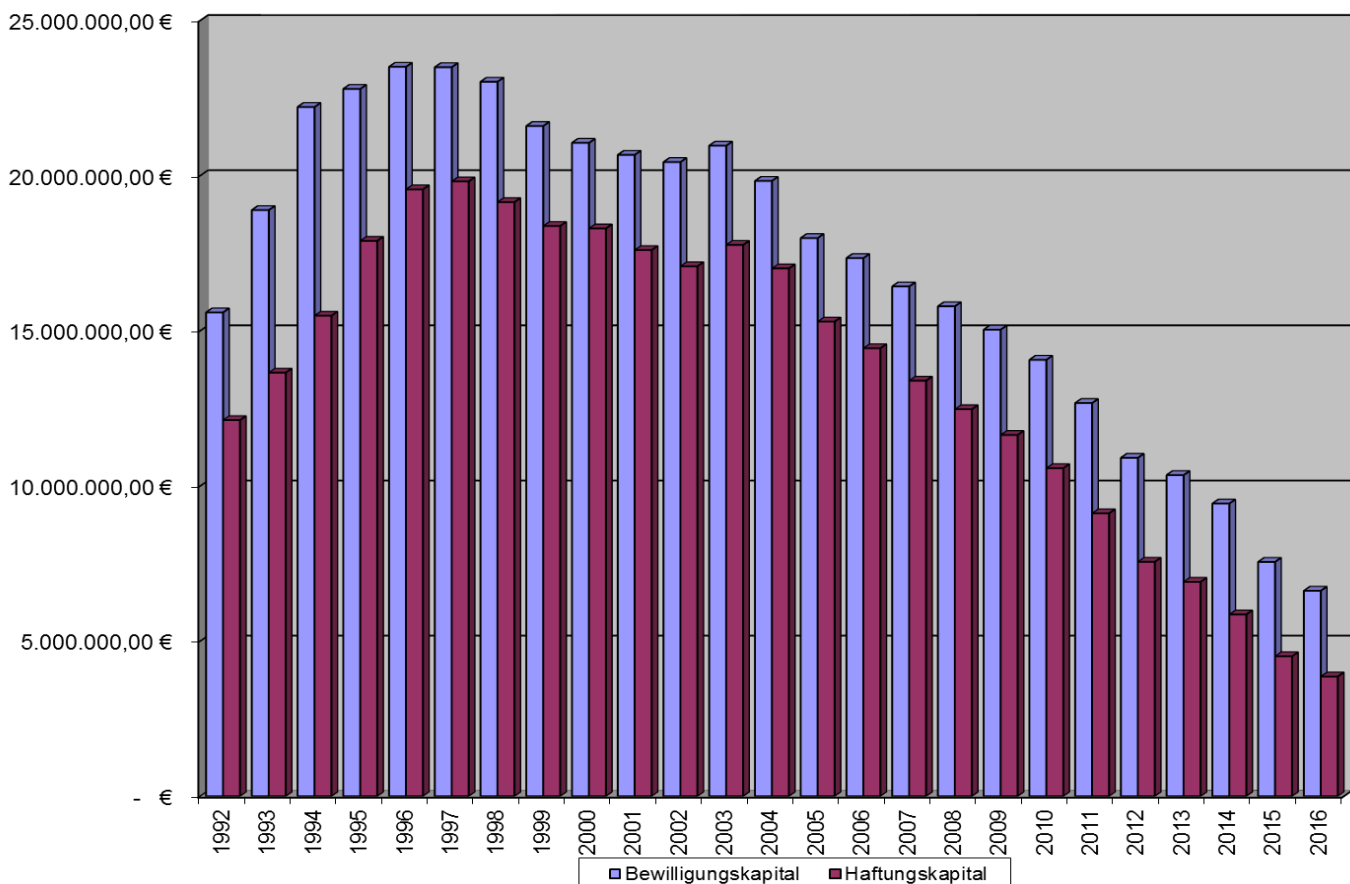
**Haftungskapital: 3.858.314,99 €**

Von der Stadt Stockach bisher übernommene Ausfälle:

1999	14.843,43 €	2009	15.435,28 €
2003	14.296,23 €	2014	11.142,55 €
2004	41.605,84 €		

Aufgrund des zunehmenden Risikos, in dem die Stadt bei diesen Bürgschaften in Anspruch genommen wird, werden seit 01.08.2003 keine weiteren Anträge mehr bewilligt (Gemeinderatsbeschluss). Seit 01.01.2008 ist für die Bewilligung der Förderdarlehen eine Bürgschaft der Stadt nicht mehr erforderlich.

### Entwicklung der Haftungssummen



**Bürgschaftsübernahmen der Stadt Stockach**

	<b>Betrag in €</b>
Musikverein Stockach	3.583,54 €
Schützenverein Seelfingen	12.290,87 €
<b>Summe Vereine</b>	<b>15.874,41 €</b>
Stadtwerke Stockach GmbH	1.569.576,63 €
Krankenhaus Stockach GmbH	558.394,73 €
<b>Summe Gesellschaften</b>	<b>2.127.971,36 €</b>
<b>Gesamtsumme Bürgschaftsübernahmen</b>	<b>2.143.845,77 €</b>





# **Übersicht über den kommunalen Finanzausgleich 2017**

# FAG 2017

## Berechnung von Umlagen und Zuweisungen

### I. Einwohnerzahl

	Anrechnung	
maßgebliche Einwohnerzahl am 30.06. VJ		16.721
Zahl der in Heimen untergebrachten Personen		8
davon 75 %		6
<b>Zusammen</b>		<b>16.727</b>

### II. Steuerkraftmeßzahl

		Grundsteuer A	Grundsteuer B	Gewerbesteuer
Ist Aufkommen	2015	94.937	2.242.096	8.528.819
Hebesätze	2015	350%	365%	340%
Anrechnungssätze		195%	185%	290%
Anrechnungsbeträge		52.893	1.136.405	7.274.581
Summe Anrechnungsbeträge				8.463.879
./. Gewerbesteuerumlage	2015			-1.730.848
Gemeindeanteil an der Einkommensteuer	2015			7.698.900
Ers. Mindereinnahmen Familienlastenausgleich	2015			613.894
80 % Umsatzsteueranteil	2015			636.936
<b>Steuerkraftmeßzahl</b>	<b>2017</b>			<b>15.682.761</b>
<b>Steuerkraftmeßzahl je Einwohner</b>				<b>937,57</b>

### III. Steuerkraftsumme

Steuerkraftmeßzahl	2017	15.682.761
Schlüsselzuweisungen nach mangelnder Steuerkraft einschl. Mehrzuweisungen	2015	5.775.052
<b>Ungekürzte Steuerkraftsumme</b>	<b>2017</b>	<b>21.457.813</b>
<b>Steuerkraftsumme je Einwohner</b>		<b>1.283,29</b>

### IV. Bedarfsmeßzahl

Einwohnerzahl x interpolierter Kopfbetrag	16727	1424,70	23.830.957
Zuschlag nach § 7 III FAG			
<b>Bedarfsmeßzahl</b>	<b>2017</b>		<b>23.830.957</b>

## V. Schlüsselzuweisungen und Mehrzuweisungen

V.I. Schlüsselzuweisungen	
Bedarfsmeßzahl	23.830.957
./ Steuerkraftmeßzahl	15.682.761
<b>Schlüsselzahl</b>	<b>8.148.196</b>
Ausschüttungsquote	70%
Schlüsselzuweisungen nach mangelnder Steuerkraft	5.703.737
V.II. Mehrzuweisungen	
Bedarfsmeßzahl	23.830.957
Sockelsatz für Mehrzuweisungen aus der Bedarfsmeßzahl	60%
Sockelbetrag	14.298.574
./ Steuerkraftmeßzahl	15.682.761
Differenz	-1.384.187
Ausschüttungsquote	30%
Mehrzuweisungen nach § 5 Abs. 3 FAG	0
<b>Schlüsselzuweisungen Gesamt</b>	<b>5.703.737</b>

## VI. Kommunale Investitionspauschale

Steuerkraftsumme je Einwohner im Verhältnis zur durchschnittlichen Steuerkraftsumme lt. Haushaltserlaß	1283,29	1405,00	91,34%
Prozentsatz Investitionspauschale			105%
Maßgebliche Einwohnerzahl			16.727
Gewichtete Einwohnerzahl			17.563
Investitionspauschale je EW lt. Haushaltserlaß			77,00
<b>Kommunale Investitionspauschale</b>			<b>1.352.351</b>

## VII. Kreisumlage

Steuerkraftsumme	21.457.813
Hebesatz	31,40%
<b>Kreisumlage</b>	<b>6.737.753</b>

## VIII. Finanzausgleichsumlage

Steuerkraftsumme		21.457.813
Einstiegssatz		22,10%
FAG Prozentsatz Stadt Stockach	65,81%	
Bemessungsprozentsatz FAG-Umlage	60,00%	
Stadt über dem Bemessungssatz gerundet	5%	
Erhöhungsschritt	0,060%	
Erhöhungsprozentsatz	0,30%	
Erhöhungsprozentsatz absolut		0,30%
Hebesatz		22,40%
<b>Finanzausgleichsumlage</b>		<b>4.806.550</b>

---

**IX. Gemeindeanteil an der Einkommensteuer**


---

Anteil des Landes Baden-Württemberg	5.900.000.000
Schlüsselzahl der Stadt Stockach	0,00138390
<b>Gemeindeanteil an der Einkommensteuer</b>	<b>8.165.010</b>

---



---

**IX a. Familienlastenausgleich**


---

Anteil des Landes Baden-Württemberg	474.500.000
Schlüsselzahl der Stadt Stockach	0,00138390
<b>Gemeindeanteil am Familienlastenausgleich</b>	<b>656.661</b>

---



---

**IX b. Gemeindeanteil an der Umsatzsteuer**


---

Anteil des Landes Baden-Württemberg	833.000.000
Schlüsselzahl der Stadt Stockach	0,00122750
<b>Gemeindeanteil an der Umsatzsteuer</b>	<b>1.022.508</b>

---



---

**X. Gewerbesteuerumlage**


---

Gewerbesteuer-Istaufkommen im Haushaltsjahr	7.000.000
: Gewerbesteuer Hebesatz	340,00%
x Umlagesatz Gewerbesteuerumlage	68,50%
<b>Gewerbesteuerumlage</b>	<b>1.410.294</b>

---



---

**XI. Gemeindeverbindungsstraßen**


---

Gemeindeverbindungsstraßen	
Gemeindeverbindungsstraße (Länge in km)	25,5
Zuweisung je km Gemeindeverbindungsstraße	2.500
<b>Zuweisung Gemeindeverbindungsstraße</b>	<b>63.750</b>

---

Pauschale Zuweisung Gemeindestraßen	
Gemeindefläche in Hektar	6.974
Pauschale Zuweisung je Hektar § 27 Abs. 1 FAG	8,4
<b>Pauschale Zuweisung Gemeindestraßen</b>	<b>58.582</b>

---



---

**XII. Zuweisungen Untere Verwaltungsbehörde**


---

Einwohner Verwaltungsgemeinschaft	32.504
Umlage Verw. Gem. je Einw. (§ 11 Abs.1 Nr.4 FAG)	5,06
<b>Zuweisungen Untere Verwaltungsbehörde</b>	<b>164.470</b>

---

### **XIII. Sachkostenbeiträge für die Schulen**

	Schülerzahl	Sachkostenbeitrag	Gesamt
Grundschule Stockach - Grundschulförderklasse	9	375	3.375
Schulverbund Nellenburg - Werkrealschule	264	1312	346.368
Schulverbund Nellenburg - Realschule	642	797	511.674
Gymnasium	867	821	711.807
Förderschule	60	2099	125.940
<b>Sachkostenbeiträge Schulen</b>			<b>1.699.164</b>

### **XIV. Betriebskostenzuschüsse Kindergärten (3- bis 7-Jährige)**

Prozentsatz nach Kinderzahl				100%
Gesamtbetrag Land nach Zahl der betreuten Kinder				0
Zuweisung je gewichtetes Kind Land (Annahme Kopfbetrag 2016)				2.442,14
Kinder in Tageseinrichtungen bei einer Betreuungszeit von	Kinder	Faktor	gew. Kinder	
bis zu 29 Wochenstunden	8	0,4	3,2	
mehr als 29 bis 34 Wochenstunden	452	0,6	271,2	
mehr als 34 bis 39 Wochenstunden	15	0,8	12,0	
mehr als 39 bis 44 Wochenstunden	11	0,9	9,9	
mehr als 44 Wochenstunden	56	1,0	56,0	
gewichtete Kinderzahl insgesamt			352,3	
<b>Zuschussanteil Stockach nach Zahl der betreuten Kinder</b>				<b>860.366</b>
<b>Betriebskostenzuschüsse Kindergärten Gesamt</b>				<b>860.366</b>

### **XV. Betriebskostenzuschüsse Kleinkindbetreuung (unter 3-Jährige)**

Basisdaten Land				
<b>Zuweisung je gewichtetes Kind Land (Annahme Kopfbetrag 2016)</b>				<b>12.842,77</b>
Basisdaten Gemeinde				
Kinder in Tageseinrichtungen bei einer Betreuungszeit von	Kinder	Faktor	gew. Kinder	
bis zu 15 Wochenstunden	28	0,3	8,4	
mehr als 15 bis 29 Wochenstunden	7	0,5	3,5	
mehr als 29 bis 34 Wochenstunden	72	0,7	50,4	
mehr als 34 bis 39 Wochenstunden	2	0,8	1,6	
mehr als 39 bis 44 Wochenstunden	0	0,9		
mehr als 44 Wochenstunden	12	1,0	12,0	
gewichtete Kinderzahl insgesamt			75,9	<b>75,9</b>
<b>Betriebskostenzuschüsse Kleinkindbetreuung Gesamt</b>				<b>974.766</b>



# **Übersicht über das Vermögen**

## Übersicht über das Vermögen

Die Vermögensrechnung schließt zum 31.12.2015 wie folgt ab:

Bezeichnung	Stand 01.01.2015 €	Stand 31.12.2015 €	Zunahme/Abnahme €
<u>Aktiva</u>			
Verwaltungsvermögen			
a) Sachanlagen	53.410.965,75	49.010.912,09	-4.400.053,66
b) Finanzanlagen	61.441,61	33.736,59	-27.705,02
Kostenrechnende Einrichtungen			
a) Sachanlagen	29.930.695,73	32.895.586,06	2.964.890,33
b) Finanzanlagen	5.574.438,53	5.417.471,82	-156.966,71
<b>Summe</b>	<b>88.977.541,62</b>	<b>87.357.706,56</b>	<b>-1.619.835,06</b>
<u>Passiva</u>			
Deckungskapital	84.433.820,48	83.018.678,57	-1.415.141,91
Schulden	4.543.721,14	4.339.027,99	-204.693,15
<b>Summe</b>	<b>88.977.541,62</b>	<b>87.357.706,56</b>	<b>-1.619.835,06</b>



**Übersicht über die Inneren Verrechnungen**  
**im Haushaltsjahr 2017**  
**mit Vorjahreswerten**

Seite 317

Haushaltsstelle	Bezeichnung	Unterabschnitt/Einrichtung	Ansatz 2017	Ansatz 2016	RE-Ergebnis 2015
<b><u>EINNAHMEN</u></b>					
<b>1690 I.V. Anteil Grundschule Stockach</b>					
2150.1690	Werkrealschule	Stockach	240.000	433.210	377.151,36
<b>1691 Innere Verrechnungen Personalleistungen</b>					
0000.1691	Gemeindeorgane		6.800	6.700	6.622,09
0200.1691	Hauptverwaltung		20.000	20.000	12.063,86
0300.1691	Stadtkämmerei		16.200	15.200	15.444,00
0350.1691	Liegenschaftsverwaltung		169.400	188.920	184.690,75
0601.1691	Rathaus Stockach		33.900	31.800	29.808,88
1100.1691	Amt für öffentliche Ordnung		1.500	1.500	1.500,00
4640.1691	Kindergärten - allgemeines		174.660	208.600	186.105,08
6000.1691	Allgemeine Bauverwaltung		161.400	157.600	149.987,64
<b>Summe für 1691 Innere Verrechnungen Personalleistungen</b>			<b>583.860</b>	<b>630.320</b>	<b>586.222,30</b>
<b>1692 Innere Verrechnungen Technische Dienste</b>					
7710.1692	Technische Dienste		1.661.200	1.617.150	1.704.538,00
<b>1693 Innere Verrechnungen Gebäude</b>					
5616.1693	Werner-und-Erika-Messmer-Haus	Espasingen	16.400	15.000	14.913,16
<b>1694 Innere Verrechnungen EDV</b>					
0610.1694	EDV und Telekommunikation		400.670	388.020	398.848,12
<b>1696 Innere Verrechnungen Strassenentw.anteil</b>					
7000.1696	Abwasserbeseitigung		480.900	480.900	452.813,67
7210.1696	Abfallbeseitigung		73.000	70.000	71.184,60
<b>Summe für 1696 Innere Verrechnungen Windeleimer</b>			<b>553.900</b>	<b>550.900</b>	<b>523.998,27</b>
<b>1697 Innere Verrechnungen Hallenbenutzung</b>					
5610.1697	Hägerweghalle		39.080	39.170	33.237,98
5611.1697	Dillhalle		131.400	127.900	118.316,28
5612.1697	Heidenfelshalle	Zizenhausen	226.700	140.120	104.478,98
5613.1697	Roßberghalle	Wahlwies	133.360	124.160	168.715,39
5614.1697	Nellenburghalle	Hindelwangen	89.220	84.020	61.223,50
5615.1697	Jahnhalle		245.650	261.550	257.160,85
5616.1697	Gemeindezentrum	Espasingen	122.400	106.750	112.612,96
5617.1697	Johanniterhalle	Hoppetenzell	86.510	49.420	37.551,62
5618.1697	Lichtberghalle	Winterspüren	83.610	84.265	73.700,54
5619.1697	Gemeindezentrum	Raithaslach	47.010	36.700	23.157,16
<b>Summe für 1697 Innere Verrechnungen Hallenbenutzung</b>			<b>1.204.940</b>	<b>1.054.055</b>	<b>990.155,26</b>
<b>1698 Innere Verrechnung Telekommun. u. Druck</b>					
0610.1698	EDV und Telekommunikation		93.980	93.110	86.543,92
<b>1699 Kosten Verwaltungsgebäude u. Querschnittsämtler</b>					
0601.1699-01	Rathaus Stockach		21.900	14.600	86.321,22
<b>Zwischensumme für Unterkonto 1 - Gebäudeunterhaltung - Rathaus</b>			<b>21.900</b>	<b>14.600</b>	<b>86.321,22</b>
0601.1699-02	Rathaus Stockach		31.700	46.100	39.312,84
<b>Zwischensumme für Unterkonto 2 - Bewirtschaftungskosten - Rathaus</b>			<b>31.700</b>	<b>46.100</b>	<b>39.312,84</b>
0601.1699-03	Rathaus Stockach		156.900	160.100	138.959,17
<b>Zwischensumme für Unterkonto 3 - AfA, Verzinsung, Auflösung - Rathaus</b>			<b>156.900</b>	<b>160.100</b>	<b>138.959,17</b>

## Übersicht über die Inneren Verrechnungen

Haushaltsstelle	Bezeichnung	Unterabschnitt/Einrichtung	Ansatz 2017	Ansatz 2016	RE-Ergebnis 2015
0220.1699-04	Personalverwaltung		130.500	129.200	123.280,42
<b>Zwischensumme für Unterkonto 4 - Serviceleistungen Personalamt</b>			<b>130.500</b>	<b>129.200</b>	<b>123.280,42</b>
0300.1699-05	Stadtkämmerei		117.100	101.700	93.652,47
0301.1699-05	Stadtkasse		193.900	208.500	183.457,00
<b>Zwischensumme für Unterkonto 5 - Serviceleistungen Kasse/Kämmerei</b>			<b>311.000</b>	<b>310.200</b>	<b>277.109,47</b>
0200.1699-06	Hauptverwaltung		65.800	64.400	66.935,15
<b>Zwischensumme für Unterkonto 6 - Serviceleistungen Zentrale Beschaffungen</b>			<b>65.800</b>	<b>64.400</b>	<b>66.935,15</b>
0601.1699-07	Rathaus Stockach		40.200	39.600	37.012,68
<b>Zwischensumme für Unterkonto 7 - Serviceleistungen Hausmeister</b>			<b>40.200</b>	<b>39.600</b>	<b>37.012,68</b>
0601.1699-16	Rathaus Stockach		11.000	10.570	8.266,81
<b>Zwischensumme für Unterkonto 16 - Innere Verrechnungen Materialentnahme</b>			<b>11.000</b>	<b>10.570</b>	<b>8.266,81</b>
0601.1699-17	Rathaus Stockach		6.850	6.100	5.944,80
<b>Zwischensumme für Unterkonto 17 - Innere Verrechnungen Porto</b>			<b>6.850</b>	<b>6.100</b>	<b>5.944,80</b>
<b>Summe für 1699 Kosten Verwaltungsgebäude u. Querschnittsämtler</b>			<b>775.850</b>	<b>780.870</b>	<b>783.142,56</b>
<b>Summe Einnahmen</b>			<b>5.530.800</b>	<b>5.562.635</b>	<b>5.465.512,95</b>

## Übersicht über die Inneren Verrechnungen

Haushaltsstelle	Bezeichnung	Unterabschnitt/Einrichtung	Ansatz 2017	Ansatz 2016	RE-Ergebnis 2015
<b>AUSGABEN</b>					
<b>6790 I.V. Zahlungen an Werkrealschule</b>					
2111.6790	Grundschule	Stockach	240.000	433.210	377.151,36
<b>6791 Innere Verrechnungen Personalleistungen</b>					
0520.6791	Wahlen		10.400	9.000	0,00
0800.6791	Personalrat und Betriebsgemeinschaft		13.200	13.000	12.863,45
2910.6791	Schülerhort		19.600	26.000	22.146,50
4641.6791	Kindergarten Espasingen		6.500	7.900	8.151,40
4643.6791	Kindergarten Winterspüren		15.000	20.100	15.335,06
4644.6791	Kindergarten Zizenhausen		32.800	38.700	34.503,88
4645.6791	Kindergartengruppe GU Oberstadt		6.000	0	0,00
4646.6791	Kindertagesstätte Stockach		27.300	37.300	35.062,20
4647.6791	Kindergarten Kleeblatt		36.060	44.800	43.976,63
4648.6791	Kinderkrippe Nellenbadstraße		31.400	33.800	26.929,41
7000.6791	Abwasserbeseitigung		118.300	119.500	110.990,56
7210.6791	Abfallbeseitigung		35.600	38.200	33.395,35
7311.6791	Wochenmarkt		1.500	1.500	1.500,00
7510.6791	Bestattungswesen		24.000	23.500	22.340,28
8401.6791	Verpachtung gewerblicher Objekte		0	0	3.111,85
8550.6791	Forstwirtschaftliche Unternehmen		13.000	12.000	12.263,65
8800.6791	Bebaute Grundstücke		169.860	175.440	197.464,18
8810.6791	Unbebaute Grundstücke		23.340	29.580	6.187,90
<b>Summe für 6791 Innere Verrechnungen Personalleistungen</b>			<b>583.860</b>	<b>630.320</b>	<b>586.222,30</b>
<b>6792 Innere Verrechnungen Technische Dienste</b>					
0000.6792	Gemeindeorgane		2.000	3.000	1.398,50
0500.6792	Standesamt		100	50	100,57
0520.6792	Wahlen		2.000	500	0,00
0601.6792	Rathaus Stockach		12.000	10.000	35.152,73
0620.6792	Rathaus Espasingen		1.500	1.000	201,35
0621.6792	Rathaus Hindelwangen		300	300	40,25
0622.6792	Rathaus Hoppetenzell		1.200	1.100	307,10
0623.6792	Rathaus Mahlspühren i.H.		800	800	1.475,21
0624.6792	Rathaus Mahlspühren i.T.		1.200	1.200	321,80
0625.6792	Rathaus Raithaslach		2.000	1.000	170,63
0626.6792	Rathaus Seelfingen		2.000	2.000	140,00
0627.6792	Rathaus Winterspüren		1.500	1.000	2.463,28
0628.6792	Rathaus Wahlwies		3.000	3.000	6.332,50
0629.6792	Rathaus Zizenhausen		3.000	3.000	478,06
1100.6792	Amt für öffentliche Ordnung		1.000	1.000	482,48
1110.6792	Bürgeramt		700	200	200,28
1310.6792	Feuerlöschwesen		1.000	1.000	272,02
2110.6792	Grundschule Winterspüren		5.000	5.000	8.710,09
2150.6792	Werkrealschule Stockach		20.000	20.000	12.444,95
2151.6792	Grundschule Wahlwies		20.000	15.000	26.170,54
2152.6792	Grundschule Zizenhausen		20.000	14.000	12.188,93
2210.6792	Realschule		15.000	14.000	7.833,82
2300.6792	Nellenburg-Gymnasium		7.000	7.000	8.096,91
2700.6792	Förderschule		1.500	1.500	372,41
2910.6792	Schülerhort		6.000	6.000	20.701,15
3000.6792	Allgemeine Kulturförderung		10.000	10.000	6.796,75
3010.6792	Städtepartnerschaft und Patenschaft U 23		500	500	0,00
3310.6792	Kulturelle Veranstaltungen		9.000	9.000	5.352,84
3330.6792	Musikschule		2.000	2.000	1.707,55
3400.6792	Heimat- und sonstige Kulturpflege		35.000	35.000	29.594,95
3700.6792	Kirchen		2.500	2.500	1.916,09
4310.6792	Altenveranstaltungen und -betreuung		4.000	4.000	2.630,34
4350.6792	Soziale Einrichtungen für Wohnungslose		5.000	0	0,00
4600.6792	Kinderspielplätze		70.000	70.000	90.666,90
4601.6792	Jugendförderung/Jugendraum		3.500	3.500	240,03
4641.6792	Kindergarten Espasingen		4.000	4.500	2.031,08

## Übersicht über die Inneren Verrechnungen

Haushaltsstelle	Bezeichnung Unterabschnitt/Einrichtung	Ansatz 2017	Ansatz 2016	RE-Ergebnis 2015
4643.6792	Kindergarten Winterspüren	7.000	6.000	8.014,88
4644.6792	Kindergarten Zizenhausen	12.000	10.000	12.249,89
4645.6792	Kindergartengruppe GU Oberstadt	5.000	0	0,00
4646.6792	Kindertagesstätte Stockach	10.000	10.000	35.396,77
4647.6792	Kindergarten Kleeblatt	4.000	4.000	6.760,00
4700.6792	Förderung der Wohlfahrtspflege	200	200	125,18
5500.6792	Förderung des Sports	4.000	4.000	1.252,65
5610.6792	Hägerweghalle	1.300	1.300	760,46
5611.6792	Dillhalle	2.000	1.800	24,15
5612.6792	Heidenfelshalle Zizenhausen	5.000	1.300	1.915,59
5613.6792	Roßberghalle Wahlwies	15.000	10.000	41.237,65
5614.6792	Nellenburghalle Hindelwangen	1.000	1.000	143,85
5615.6792	Jahnhalle	3.000	3.000	959,01
5616.6792	Gemeindezentrum Espasingen	1.000	1.000	1.218,00
5617.6792	Johanniterhalle Hoppetenzell	3.000	3.000	3.773,36
5618.6792	Lichtberghalle Winterspüren	7.500	7.500	7.683,66
5619.6792	Gemeindezentrum Raithaslach	2.500	2.500	1.975,34
5620.6792	Sportplätze und -anlagen	80.000	80.000	65.225,20
5810.6792	Stadtgarten/Öffentliche Grünflächen	260.000	260.000	353.465,47
6300.6792	Gemeindestraßen	110.000	110.000	139.274,85
6310.6792	Brücken	1.000	1.000	1.591,06
6750.6792	Straßenreinigung/Winterdienst	260.000	260.000	311.382,67
6800.6792	Parkplätze	5.000	5.000	5.827,84
6900.6792	Wasserläufe, Wasserbau	100.000	100.000	48.580,70
7000.6792	Abwasserbeseitigung	40.000	40.000	32.314,15
7210.6792	Abfallbeseitigung	0	0	4.046,04
7310.6792	Märkte	3.300	3.300	3.953,87
7510.6792	Bestattungswesen	180.000	180.000	162.339,34
7650.6792	Öffentliche Bedürfnisanstalten	1.100	1.100	335,70
7710.6792	Technische Dienste	1.500	1.500	0,00
7830.6792	Feld- und Wirtschaftswege	60.000	60.000	53.462,87
7900.6792	Fremdenverkehr	1.000	1.000	0,00
7910.6792	Sonstige Förder.v. Wirtschaft u.Verkehr	500	2.000	356,20
7920.6792	Förderung des öffentlichen Personennahve	5.000	5.000	4.700,86
8400.6792	Bürgerhaus Adler-Post	4.000	4.000	2.953,54
8401.6792	Verpachtung gewerblicher Objekte	5.000	0	0,00
8550.6792	Forstwirtschaftliche Unternehmen	5.000	3.000	3.848,81
8800.6792	Bebaute Grundstücke	90.000	90.000	19.274,49
8810.6792	Unbebaute Grundstücke	90.000	90.000	81.121,81
<b>Summe für 6792</b>	<b>Innere Verrechnungen Technische Dienste</b>	<b>1.661.200</b>	<b>1.617.150</b>	<b>1.704.538,00</b>
<b>6793</b>	<b>Innere Verrechnungen Gebäude</b>			
0620.6793	Rathaus Esapsingen	900	900	778,08
1310.6793	Feuerlöschwesen	6.500	6.500	5.641,06
4641.6793	Kindergarten Espasingen	9.000	7.600	8.494,02
<b>Summe für 6793</b>	<b>Innere Verrechnungen Gebäude</b>	<b>16.400</b>	<b>15.000</b>	<b>14.913,16</b>
<b>6794</b>	<b>EDV u. Gerätekosten Telefon</b>			
0000.6794-01	Gemeindeorgane	1.100	1.100	1.080,00
0200.6794-01	Hauptverwaltung	5.000	4.500	4.620,00
0220.6794-01	Personalverwaltung	1.440	1.440	1.440,00
0300.6794-01	Stadtkämmerei	3.300	2.500	2.484,00
0301.6794-01	Stadtkasse	2.400	2.400	2.400,00
0350.6794-01	Liegenschaftsverwaltung	1.440	1.440	1.440,00
0500.6794-01	Standesamt	480	480	480,00
0620.6794-01	Rathaus Espasingen	350	350	348,00
0621.6794-01	Rathaus Hindelwangen	30	30	22,20
0622.6794-01	Rathaus Hoppetenzell	480	480	360,00
0623.6794-01	Rathaus Mahlspüren i.H.	390	390	384,00
0624.6794-01	Rathaus Mahlspüren i.T.	350	350	348,00
0625.6794-01	Rathaus Raithaslach	350	350	348,00
0627.6794-01	Rathaus Winterspüren	350	350	348,00
0628.6794-01	Rathaus Wahlwies	1.440	1.440	1.320,00

## Übersicht über die Inneren Verrechnungen

Haushaltsstelle	Bezeichnung Unterabschnitt/Einrichtung	Ansatz 2017	Ansatz 2016	RE-Ergebnis 2015
0629.6794-01	Rathaus Zizenhausen	630	630	624,00
1310.6794-01	Feuerlöschwesen	1.920	1.920	1.920,00
2110.6794-01	Grundschule Winterspüren	2.400	1.010	1.188,00
2111.6794-01	Grundschule Stockach	2.500	2.675	1.773,82
2150.6794-01	Werkrealschule Stockach	2.650	2.675	3.386,78
2151.6794-01	Grundschule Wahlwies	1.700	1.700	1.692,00
2152.6794-01	Grundschule Zizenhausen	700	700	684,00
2210.6794-01	Realschule	1.440	1.100	1.410,00
2300.6794-01	Nellenburg-Gymnasium	3.400	3.870	3.624,00
2700.6794-01	Förderschule	2.800	2.800	2.801,40
2910.6794-01	Schülerhort	1.500	800	802,20
3000.6794-01	Allgemeine Kulturförderung	1.440	1.440	1.200,00
3210.6794-01	Stadtmuseum	480	480	480,00
3211.6794-01	Gemeindechronik und Archiv	1.000	450	684,00
3330.6794-01	Musikschule	210	210	204,00
3520.6794-01	Stadtbücherei	4.860	4.860	4.860,00
4000.6794-01	Allgemeine Sozialverwaltung	480	480	480,00
4010.6794-01	Asylbewerber/Flüchtlinge -Verwaltung-	500	810	0,00
4601.6794-01	Jugendförderung/Jugendraum	3.600	3.330	3.564,00
4641.6794-01	Kindergarten Espasingen	350	350	348,00
4643.6794-01	Kindergarten Winterspüren	1.440	1.440	1.440,00
4644.6794-01	Kindergarten Zizenhausen	2.100	2.100	2.094,00
4645.6794-01	Kindergartengruppe GU Oberstadt	500	0	0,00
4646.6794-01	Kindertagesstätte Stockach	1.000	1.000	1.004,40
4647.6794-01	Kindergarten Kleeblatt	1.000	1.000	1.004,40
4648.6794-01	Kinderkrippe Nellenbadstraße	1.300	800	802,20
5614.6794-01	Nellenburghalle Hindelwangen	70	70	66,60
6000.6794-01	Allgemeine Bauverwaltung	5.580	5.580	5.580,00
6130.6794-01	Baurechtsamt	4.700	4.260	4.260,00
7710.6794-01	Technische Dienste	1.440	1.440	1.440,00
7900.6794-01	Fremdenverkehr	2.800	1.680	2.220,00
7910.6794-01	Sonstige Förder.v. Wirtschaft u.Verkehr	150	50	48,00
8400.6794-01	Bürgerhaus Adler-Post	480	480	480,00
1110.6794-01	Bürgeramt	5.000	4.120	4.353,00
<b>Zwischensumme für Unterkonto 1 - EDV-Geräte und Betreuung</b>		<b>81.020</b>	<b>73.910</b>	<b>73.941,00</b>
0000.6794-02	Gemeindeorgane	3.330	3.330	3.324,00
0200.6794-02	Hauptverwaltung	16.700	14.960	15.373,50
0220.6794-02	Personalverwaltung	4.990	4.990	4.986,00
0300.6794-02	Stadtkämmerei	7.980	7.980	7.977,60
0301.6794-02	Stadtkasse	8.310	8.310	8.310,00
0350.6794-02	Liegenschaftsverwaltung	4.990	4.990	4.986,00
0500.6794-02	Standesamt	1.670	1.670	1.662,00
0621.6794-02	Rathaus Hindelwangen	90	90	83,12
0628.6794-02	Rathaus Wahlwies	1.670	1.670	1.662,00
0629.6794-02	Rathaus Zizenhausen	1.670	1.670	1.662,00
1310.6794-02	Feuerlöschwesen	6.450	6.450	6.444,00
2111.6794-02	Grundschule Stockach	300	330	102,00
2150.6794-02	Werkrealschule Stockach	450	330	555,28
2210.6794-02	Realschule	210	210	204,00
2700.6794-02	Förderschule	690	690	683,68
2910.6794-02	Schülerhort	190	190	185,12
3000.6794-02	Allgemeine Kulturförderung	3.300	4.990	4.155,00
3210.6794-02	Stadtmuseum	1.670	1.670	1.662,00
3211.6794-02	Gemeindechronik und Archiv	3.500	1.670	2.493,00
3330.6794-02	Musikschule	110	110	102,00
3520.6794-02	Stadtbücherei	15.910	15.910	15.906,00
4000.6794-02	Allgemeine Sozialverwaltung	1.670	1.670	1.662,00
4601.6794-02	Jugendförderung/Jugendraum	4.990	4.990	4.986,00
4641.6794-02	Kindergarten Espasingen	110	110	102,00
4643.6794-02	Kindergarten Winterspüren	210	210	204,00
4644.6794-02	Kindergarten Zizenhausen	310	310	306,00
4645.6794-02	Kindergartengruppe GU Oberstadt	310	0	0,00
4646.6794-02	Kindertagesstätte Stockach	380	380	370,20

## Übersicht über die Inneren Verrechnungen

Haushaltsstelle	Bezeichnung Unterabschnitt/Einrichtung	Ansatz 2017	Ansatz 2016	RE-Ergebnis 2015
4647.6794-02	Kindergarten Kleeblatt	380	380	370,20
4648.6794-02	Kinderkrippe Nellenbadstraße	190	190	185,12
5614.6794-02	Nellenburghalle Hindelwangen	250	250	249,28
6000.6794-02	Allgemeine Bauverwaltung	1.180	18.180	18.180,00
6130.6794-02	Baurechtsamt	17.000	14.630	14.625,60
7710.6794-02	Technische Dienste	4.990	4.990	4.986,00
7900.6794-02	Fremdenverkehr	8.100	3.230	5.613,00
7910.6794-02	Sonstige Förder.v. Wirtschaft u.Verkehr	170	170	166,20
8400.6794-02	Bürgerhaus Adler-Post	1.670	1.670	1.662,00
1110.6794-02	Bürgeramt	11.720	11.720	11.717,12
4010.6794-02	Asylbewerber/Flüchtlinge -Verwaltung-	1.700	1.250	0,00
<b>Zwischensumme für Unterkonto 2 - EDV-Anteil allgemein</b>		<b>139.510</b>	<b>146.540</b>	<b>147.903,02</b>
0000.6794-03	Gemeindeorgane	2.000	2.000	2.178,00
0220.6794-03	Personalverwaltung	8.000	8.000	6.114,96
0300.6794-03	Stadtkämmerei	13.000	15.000	13.113,01
0350.6794-03	Liegenschaftsverwaltung	1.500	1.000	1.500,83
0500.6794-03	Standesamt	6.000	5.700	5.713,53
1110.6794-03	Bürgeramt	45.000	40.000	51.122,61
2111.6794-03	Grundschule Stockach	500	600	750,00
2150.6794-03	Werkrealschule Stockach	500	600	1.129,95
2210.6794-03	Realschule	1.200	1.200	1.200,00
2300.6794-03	Nellenburg-Gymnasium	1.200	1.200	1.200,00
2700.6794-03	Förderschule	1.200	1.200	1.200,00
3000.6794-03	Allgemeine Kulturförderung	300	200	921,38
3211.6794-03	Gemeindechronik und Archiv	0	0	132,42
3520.6794-03	Stadtbücherei	6.500	6.500	7.487,54
6000.6794-03	Allgemeine Bauverwaltung	7.000	7.000	7.531,26
6130.6794-03	Baurechtsamt	3.000	3.700	1.915,94
7510.6794-03	Bestattungswesen	1.000	0	0,00
7710.6794-03	Technische Dienste	1.000	1.270	815,96
7900.6794-03	Fremdenverkehr	300	0	0,00
7910.6794-03	Sonstige Förder.v. Wirtschaft u.Verkehr	300	330	322,73
8400.6794-03	Bürgerhaus Adler-Post	1.200	1.200	1.200,00
3210.6794-03	Stadtmuseum	400	0	0,00
1310.6794-03	Feuerlöschwesen	3.500	1.400	1.532,89
0301.6794-03	Stadtkasse	2.500	2.480	2.470,56
0520.6794-03	Wahlen	800	800	744,63
<b>Zwischensumme für Unterkonto 3 - EDV-Spezifische Ausstattung</b>		<b>107.900</b>	<b>101.380</b>	<b>110.298,20</b>
0000.6794-04	Gemeindeorgane	1.250	1.250	1.248,00
0200.6794-04	Hauptverwaltung	3.200	2.800	2.886,00
0220.6794-04	Personalverwaltung	940	940	936,00
0300.6794-04	Stadtkämmerei	1.810	1.810	1.809,60
0301.6794-04	Stadtkasse	1.250	1.250	1.248,00
0350.6794-04	Liegenschaftsverwaltung	940	940	936,00
0500.6794-04	Standesamt	320	320	312,00
1310.6794-04	Feuerlöschwesen	1.870	1.870	1.872,00
2111.6794-04	Grundschule Stockach	1.100	780	546,00
2150.6794-04	Werkrealschule Stockach	780	780	1.092,00
2210.6794-04	Realschule	1.100	1.100	1.092,00
2300.6794-04	Nellenburg-Gymnasium	2.200	2.340	2.262,00
2700.6794-04	Förderschule	860	860	858,00
2910.6794-04	Schülerhort	110	0	0,00
3000.6794-04	Allgemeine Kulturförderung	650	940	780,00
3210.6794-04	Stadtmuseum	630	630	624,00
3211.6794-04	Gemeindechronik und Archiv	630	320	468,00
3520.6794-04	Stadtbücherei	1.250	1.250	1.248,00
4000.6794-04	Allgemeine Sozialverwaltung	320	320	312,00
4010.6794-04	Asylbewerber/Flüchtlinge -Verwaltung-	320	240	0,00
4601.6794-04	Jugendförderung/Jugendraum	1.600	1.250	1.404,00
4645.6794-04	Kindergartengruppe GU Oberstadt	300	0	0,00
4646.6794-04	Kindertagesstätte Stockach	630	630	624,00
4647.6794-04	Kindergarten Kleeblatt	320	0	0,00
5610.6794-04	Hägerweghalle	320	320	312,00

## Übersicht über die Inneren Verrechnungen

Haushaltsstelle	Bezeichnung	Unterabschnitt/Einrichtung	Ansatz 2017	Ansatz 2016	RE-Ergebnis 2015
6000.6794-04	Allgemeine Bauverwaltung		3.750	3.750	3.744,00
6130.6794-04	Baurechtsamt		3.000	2.590	2.589,60
7710.6794-04	Technische Dienste		630	630	624,00
7900.6794-04	Fremdenverkehr		1.600	630	1.092,00
7910.6794-04	Sonstige Förder.v. Wirtschaft u.Verkehr		30	30	31,20
8400.6794-04	Bürgerhaus Adler-Post		940	940	936,00
1110.6794-04	Bürgeramt		2.600	2.190	2.355,60
<b>Zwischensumme für Unterkonto 4 - Telefon- Geräte und Betreuung</b>			<b>37.250</b>	<b>33.700</b>	<b>34.242,00</b>
1100.6794-11	Amt für öffentliche Ordnung		1.550	1.550	1.542,00
<b>Zwischensumme für Unterkonto 11 - EDV - Geräte und Betreuung Ordnungswesen</b>			<b>1.550</b>	<b>1.550</b>	<b>1.542,00</b>
1100.6794-12	Amt für öffentliche Ordnung		5.160	5.160	5.152,20
<b>Zwischensumme für Unterkonto 12 - EDV - Anteil allgemein Ordnungswesen</b>			<b>5.160</b>	<b>5.160</b>	<b>5.152,20</b>
1100.6794-13	Amt für öffentliche Ordnung		7.500	5.000	7.129,90
<b>Zwischensumme für Unterkonto 13 - EDV - Spezifische Ausstattung Ordnung</b>			<b>7.500</b>	<b>5.000</b>	<b>7.129,90</b>
1100.6794-14	Amt für öffentliche Ordnung		820	820	811,20
<b>Zwischensumme für Unterkonto 14 - Telefon - Geräte und Betreuung Ordnung</b>			<b>820</b>	<b>820</b>	<b>811,20</b>
1100.6794-21	Amt für öffentliche Ordnung		620	620	612,00
<b>Zwischensumme für Unterkonto 21 - EDV - Geräte und Betreuung Verkehrswesen</b>			<b>620</b>	<b>620</b>	<b>612,00</b>
1100.6794-22	Amt für öffentliche Ordnung		2.000	2.000	1.994,40
<b>Zwischensumme für Unterkonto 22 - EDV - Anteil allgemein Verkehrswesen</b>			<b>2.000</b>	<b>2.000</b>	<b>1.994,40</b>
1100.6794-23	Amt für öffentliche Ordnung		1.500	1.500	1.112,36
<b>Zwischensumme für Unterkonto 23 - EDV - Spezifische Ausstattung Verkehr</b>			<b>1.500</b>	<b>1.500</b>	<b>1.112,36</b>
1100.6794-24	Amt für öffentliche Ordnung		380	380	374,40
<b>Zwischensumme für Unterkonto 24 - Telefon - Geräte und Betreuung Verkehr</b>			<b>380</b>	<b>380</b>	<b>374,40</b>
1100.6794-31	Amt für öffentliche Ordnung		1.860	1.860	1.857,00
<b>Zwischensumme für Unterkonto 31 - EDV - Geräte und Betreuung Bußgeldstelle</b>			<b>1.860</b>	<b>1.860</b>	<b>1.857,00</b>
1100.6794-32	Amt für öffentliche Ordnung		6.400	6.400	6.398,72
<b>Zwischensumme für Unterkonto 32 - EDV - Anteil allgemein Bußgeldstelle</b>			<b>6.400</b>	<b>6.400</b>	<b>6.398,72</b>
1100.6794-33	Amt für öffentliche Ordnung		6.000	6.000	4.278,52
<b>Zwischensumme für Unterkonto 33 - EDV - Spezifische Ausstattung Bußgeld</b>			<b>6.000</b>	<b>6.000</b>	<b>4.278,52</b>
1100.6794-34	Amt für öffentliche Ordnung		1.200	1.200	1.201,20
<b>Zwischensumme für Unterkonto 34 - Telefon - Geräte und Betreuung Bußgeld</b>			<b>1.200</b>	<b>1.200</b>	<b>1.201,20</b>
<b>Summe für 6794 EDV u. Gerätekosten Telefon</b>			<b>400.670</b>	<b>388.020</b>	<b>398.848,12</b>
<b>6796 Innere Verrechnungen Strassenentw.anteil</b>					
6300.6796	Gemeindestraßen		480.900	480.900	452.813,67
4000.6796	Allgemeine Sozialverwaltung		73.000	70.000	71.184,60
<b>Summe für 6796 Innere Verrechnungen Windeleimer</b>			<b>553.900</b>	<b>550.900</b>	<b>523.998,27</b>
<b>6797 Innere Verrechnungen Hallenbenutzung</b>					
1310.6797	Feuerlöschwesen		5.330	4.970	6.748,62
2000.6797	Schulverwaltung		13.340	12.420	16.871,54
2110.6797	Grundschule Winterspüren		8.360	8.430	7.370,05
2150.6797	Werkrealschule Stockach		63.460	64.890	58.341,34
2151.6797	Grundschule Wahlwies		16.000	14.900	20.245,85
2152.6797	Grundschule Zizenhausen		56.680	35.030	26.119,75
2210.6797	Realschule		95.000	100.560	98.493,72
2300.6797	Nellenburg-Gymnasium		88.330	87.310	81.686,77
2700.6797	Förderschule		16.570	15.960	12.332,52
3000.6797	Allgemeine Kulturförderung		240.980	199.650	191.796,67
4641.6797	Kindergarten Espasingen		1.220	1.070	1.126,13
4643.6797	Kindergarten Winterspüren		8.360	8.430	7.370,05
4700.6797	Förderung der Wohlfahrtspflege		13.550	11.480	10.861,61
5500.6797	Förderung des Sports		577.760	488.955	450.790,64
<b>Summe für 6797 Innere Verrechnungen Hallenbenutzung</b>			<b>1.204.940</b>	<b>1.054.055</b>	<b>990.155,26</b>
<b>6798 Druck- u. Kopierkosten, Fernmeldegebühren</b>					
2111.6798-01	Grundschule Stockach		3.500	3.200	1.425,83

## Übersicht über die Inneren Verrechnungen

Haushaltsstelle	Bezeichnung Unterabschnitt/Einrichtung	Ansatz 2017	Ansatz 2016	RE-Ergebnis 2015
0000.6798-01	Gemeindeorgane	1.200	1.000	1.098,98
0200.6798-01	Hauptverwaltung	2.000	1.400	1.977,69
0220.6798-01	Personalverwaltung	1.800	1.800	1.741,86
0300.6798-01	Stadtkämmerei	2.800	2.800	2.810,93
0301.6798-01	Stadtkasse	600	500	570,66
0500.6798-01	Standesamt	150	250	478,74
0601.6798-01	Rathaus Stockach	0	70	67,22
0620.6798-01	Rathaus Espasingen	150	220	123,95
0622.6798-01	Rathaus Hoppetenzell	150	220	123,72
0623.6798-01	Rathaus Mahlspühren i.H.	150	220	123,51
0624.6798-01	Rathaus Mahlspühren i.T.	150	220	123,61
0625.6798-01	Rathaus Raithaslach	150	220	123,45
0627.6798-01	Rathaus Winterspüren	150	220	123,79
0628.6798-01	Rathaus Wahlwies	1.000	1.000	638,95
0629.6798-01	Rathaus Zizenhausen	150	250	124,21
0800.6798-01	Personalrat und Betriebsgemeinschaft	50	50	0,00
1110.6798-01	Bürgeramt	600	600	472,32
1310.6798-01	Feuerlöschwesen	700	700	651,79
2110.6798-01	Grundschule Winterspüren	200	0	0,00
2150.6798-01	Werkrealschule Stockach	3.500	3.200	4.440,30
2151.6798-01	Grundschule Wahlwies	1.600	2.000	1.669,73
2152.6798-01	Grundschule Zizenhausen	1.300	1.600	1.013,74
2210.6798-01	Realschule	8.000	8.000	5.472,16
2300.6798-01	Nellenburg-Gymnasium	7.000	7.000	6.183,42
2700.6798-01	Förderschule	1.500	1.850	1.288,96
2910.6798-01	Schülerhort	200	200	127,00
3000.6798-01	Allgemeine Kulturförderung	3.200	3.200	2.950,97
3210.6798-01	Stadtmuseum	0	0	0,26
3320.6798-01	Musikkapellen	0	50	36,87
3330.6798-01	Musikschule	1.500	1.500	0,00
3520.6798-01	Stadtbücherei	100	0	90,00
4601.6798-01	Jugendförderung/Jugendraum	600	550	414,23
4641.6798-01	Kindergarten Espasingen	150	300	460,38
4643.6798-01	Kindergarten Winterspüren	400	300	397,95
4644.6798-01	Kindergarten Zizenhausen	1.000	550	702,63
4646.6798-01	Kindertagesstätte Stockach	400	360	495,88
4647.6798-01	Kindergarten Kleeblatt	1.000	540	702,99
4648.6798-01	Kinderkrippe Nellenbadstraße	200	200	126,47
6000.6798-01	Allgemeine Bauverwaltung	7.500	7.500	6.034,38
6130.6798-01	Baurechtsamt	1.000	1.200	966,68
7710.6798-01	Technische Dienste	500	600	408,28
7910.6798-01	Sonstige Förder.v. Wirtschaft u.Verkehr	50	100	0,00
8400.6798-01	Bürgerhaus Adler-Post	150	150	123,47
3211.6798-01	Gemeindechronik und Archiv	150	220	124,08
4010.6798-01	Asylbewerber/Aussiedler -Verwaltung-	50	100	45,95
4645.6798-01	Kindergartengruppe GU Oberstadt	200	0	0,00
<b>Zwischensumme für Unterkonto 1 - I.V. Druck- und Kopierkosten</b>		<b>56.900</b>	<b>56.210</b>	<b>47.077,99</b>
0000.6798-02	Gemeindeorgane	2.000	2.000	1.732,51
0200.6798-02	Hauptverwaltung	360	300	530,30
0220.6798-02	Personalverwaltung	200	200	121,74
0300.6798-02	Stadtkämmerei	280	200	234,36
0301.6798-02	Stadtkasse	150	200	88,41
0350.6798-02	Liegenschaftsverwaltung	150	150	100,91
0500.6798-02	Standesamt	120	120	103,38
0601.6798-02	Rathaus Stockach	3.500	3.000	4.874,42
0620.6798-02	Rathaus Espasingen	500	350	521,87
0622.6798-02	Rathaus Hoppetenzell	400	440	435,54
0623.6798-02	Rathaus Mahlspühren i.H.	400	400	392,79
0624.6798-02	Rathaus Mahlspühren i.T.	300	300	333,25
0625.6798-02	Rathaus Raithaslach	200	200	192,98
0627.6798-02	Rathaus Winterspüren	320	300	337,64
0628.6798-02	Rathaus Wahlwies	1.000	1.000	836,10
0629.6798-02	Rathaus Zizenhausen	850	880	850,38



## Übersicht über die Inneren Verrechnungen

Haushaltsstelle	Bezeichnung	Unterabschnitt/Einrichtung	Ansatz 2017	Ansatz 2016	RE-Ergebnis 2015
1110.6798-02	Bürgeramt		300	300	911,41
1310.6798-02	Feuerlöschwesen		1.200	1.400	1.262,19
2000.6798-02	Schulverwaltung		200	200	192,79
2110.6798-02	Grundschule Winterspüren		500	500	514,80
2111.6798-02	Grundschule Stockach		800	600	501,06
2150.6798-02	Werkrealschule Stockach		400	600	817,47
2151.6798-02	Grundschule Wahlwies		800	900	899,45
2152.6798-02	Grundschule Zizenhausen		600	600	654,19
2210.6798-02	Realschule		500	600	744,06
2300.6798-02	Nellenburg-Gymnasium		1.200	1.500	1.283,65
2700.6798-02	Förderschule		600	600	456,50
2910.6798-02	Schülerhort		120	120	145,73
3000.6798-02	Allgemeine Kulturförderung		1.500	1.500	1.424,64
3210.6798-02	Stadtmuseum		150	150	117,46
3211.6798-02	Gemeindechronik und Archiv		50	50	9,31
3330.6798-02	Musikschule		180	250	294,13
3520.6798-02	Stadtbücherei		100	100	85,29
4010.6798-02	Asylbewerber/Aussiedler -Verwaltung-		200	100	6,95
4310.6798-02	Altenveranstaltungen und -betreuung		0	0	0,35
4390.6798-02	Bürgerschaftliches Engagement		0	10	0,00
4601.6798-02	Jugendförderung/Jugendraum		1.500	1.500	1.165,10
4641.6798-02	Kindergarten Espasingen		450	400	521,85
4643.6798-02	Kindergarten Winterspüren		550	500	444,16
4644.6798-02	Kindergarten Zizenhausen		1.200	1.200	1.211,46
4645.6798-02	Kindergartengruppe GU Oberstadt		400	0	0,00
4646.6798-02	Kindertagesstätte Stockach		160	160	161,16
4647.6798-02	Kindergarten Kleeblatt		700	700	915,54
4648.6798-02	Kinderkrippe Nellenbadstraße		240	180	200,52
5610.6798-02	Hägerweghalle		10	10	0,84
5612.6798-02	Heidenfelshalle Zizenhausen		200	250	195,45
5613.6798-02	Roßberghalle Wahlwies		500	500	720,21
5615.6798-02	Jahnhalle		350	350	391,84
5617.6798-02	Johanniterhalle Hoppetenzell		160	200	193,06
5618.6798-02	Lichtberghalle Winterspüren		160	200	192,87
5619.6798-02	Gemeindezentrum Raithaslach		160	200	192,79
6000.6798-02	Allgemeine Bauverwaltung		4.000	4.000	3.947,63
6130.6798-02	Baurechtsamt		400	450	341,90
7510.6798-02	Bestattungswesen		200	250	193,15
7710.6798-02	Technische Dienste		3.000	3.000	3.237,59
7900.6798-02	Fremdenverkehr		200	0	107,02
7910.6798-02	Sonstige Förder.v. Wirtschaft u.Verkehr		50	120	16,73
8400.6798-02	Bürgerhaus Adler-Post		300	300	254,39
<b>Zwischensumme für Unterkonto 2 - Innere Verrechnungen Telekommunikation</b>			<b>35.020</b>	<b>34.590</b>	<b>36.613,27</b>
1100.6798-11	Amt für öffentliche Ordnung		1.200	1.200	2.193,80
<b>Zwischensumme für Unterkonto 11 - I.V. Druck- u. Kopierkosten Ordnung</b>			<b>1.200</b>	<b>1.200</b>	<b>2.193,80</b>
1100.6798-12	Amt für öffentliche Ordnung		300	350	257,18
<b>Zwischensumme für Unterkonto 12 - Innere Verrech.Telekommunikation Ordnung</b>			<b>300</b>	<b>350</b>	<b>257,18</b>
1100.6798-22	Amt für öffentliche Ordnung		60	60	56,93
<b>Zwischensumme für Unterkonto 22 - Innere Verrech.Telekommunikation Verkehr</b>			<b>60</b>	<b>60</b>	<b>56,93</b>
1100.6798-31	Amt für öffentliche Ordnung		300	400	213,44
<b>Zwischensumme für Unterkonto 31 - I.V. Druck- u. Kopierkosten Bußgeld</b>			<b>300</b>	<b>400</b>	<b>213,44</b>
1100.6798-32	Amt für öffentliche Ordnung		200	300	131,31
<b>Zwischensumme für Unterkonto 32 - Innere Verrech.Telekommunikation Bußgeld</b>			<b>200</b>	<b>300</b>	<b>131,31</b>
<b>Summe für 6798 Druck- u. Kopierkosten, Fernmeldegebühren</b>			<b>93.980</b>	<b>93.110</b>	<b>86.543,92</b>
<b>6799 Kosten Verwaltungsgebäude u. Querschnittsämler</b>					
0000.6799-01	Gemeindeorgane		3.000	2.000	12.845,82
0200.6799-01	Hauptverwaltung		2.100	1.300	8.044,01
0220.6799-01	Personalverwaltung		500	400	2.190,60
0300.6799-01	Stadtkämmerei		1.500	1.000	7.343,40
0301.6799-01	Stadtkasse		1.600	1.000	6.795,40

## Übersicht über die Inneren Verrechnungen

Haushaltsstelle	Bezeichnung	Unterabschnitt/Einrichtung	Ansatz 2017	Ansatz 2016	RE-Ergebnis 2015
0350.6799-01	Liegenschaftsverwaltung		900	600	2.869,18
0500.6799-01	Standesamt		1.300	1.000	3.588,72
0610.6799-01	EDV und Telekommunkiation		1.000	700	3.100,95
1110.6799-01	Bürgeramt		2.200	1.500	9.361,67
3210.6799-01	Stadtmuseum		800	500	1.659,02
4000.6799-01	Allgemeine Sozialverwaltung		200	100	856,06
4601.6799-01	Jugendförderung/Jugendraum		100	100	408,74
6000.6799-01	Allgemeine Bauverwaltung		2.700	1.800	11.233,73
6130.6799-01	Baurechtsamt		2.000	1.300	8.351,34
7910.6799-01	Sonstige Förderung von Wirtschaft und Ve		300	200	1.140,52
4010.6799-01	Asylbewerber/Aussiedler -Verwaltung-		200	0	0,00
<b>Zwischensumme für Unterkonto 1 - Gebäudeunterhaltung Rathaus</b>			<b>20.400</b>	<b>13.500</b>	<b>79.789,16</b>
0000.6799-02	Gemeindeorgane		4.400	6.500	5.850,31
0200.6799-02	Hauptverwaltung		3.000	4.100	3.663,44
0220.6799-02	Personalverwaltung		800	1.100	997,66
0300.6799-02	Stadtkämmerei		2.200	3.000	3.344,37
0301.6799-02	Stadtkasse		2.300	3.400	3.094,79
0350.6799-02	Liegenschaftsverwaltung		1.300	1.900	1.306,69
0500.6799-02	Standesamt		1.800	3.100	1.634,40
0610.6799-02	EDV und Telekommunkiation		1.400	2.100	1.412,25
1110.6799-02	Bürgeramt		3.200	4.800	4.263,54
3210.6799-02	Stadtmuseum		1.100	1.700	755,56
4000.6799-02	Allgemeine Sozialverwaltung		300	400	389,87
4010.6799-02	Asylbewerber/Aussiedler -Verwaltung-		300	0	0,00
4601.6799-02	Jugendförderung/Jugendraum		100	200	186,15
6000.6799-02	Allgemeine Bauverwaltung		4.000	5.700	5.116,12
6130.6799-02	Baurechtsamt		2.900	4.200	3.803,41
7910.6799-02	Sonstige Förderung von Wirtschaft und Ve		400	600	519,42
<b>Zwischensumme für Unterkonto 2 - Bewirtschaftungskosten - Rathaus</b>			<b>29.500</b>	<b>42.800</b>	<b>36.337,98</b>
0000.6799-03	Gemeindeorgane		21.800	22.500	20.679,09
0200.6799-03	Hauptverwaltung		15.000	14.300	12.949,18
0220.6799-03	Personalverwaltung		3.700	3.900	3.526,41
0300.6799-03	Stadtkämmerei		10.900	10.600	11.821,35
0301.6799-03	Stadtkasse		11.600	11.900	10.939,17
0350.6799-03	Liegenschaftsverwaltung		6.300	6.500	4.618,77
0500.6799-03	Standesamt		8.900	10.700	5.777,10
0610.6799-03	EDV und Telekommunkiation		7.100	7.300	4.991,89
1110.6799-03	Bürgeramt		15.900	16.500	15.070,34
3210.6799-03	Stadtmuseum		5.600	5.800	2.670,67
4000.6799-03	Allgemeine Sozialverwaltung		1.500	1.500	1.378,08
4010.6799-03	Asylbewerber/Aussiedler -Verwaltung-		1.400	0	0,00
4601.6799-03	Jugendförderung/Jugendraum		700	700	657,99
6000.6799-03	Allgemeine Bauverwaltung		19.100	19.800	18.083,96
6130.6799-03	Baurechtsamt		14.200	14.600	13.443,92
7910.6799-03	Sonstige Förderung von Wirtschaft und Ve		2.100	2.100	1.836,00
<b>Zwischensumme für Unterkonto 3 - AfA, Verzinsung, Auflösung - Rathaus</b>			<b>145.800</b>	<b>148.700</b>	<b>128.443,92</b>
5610.6799-04	Hägerweghalle		200	300	226,43
0000.6799-04	Gemeindeorgane		1.200	1.200	1.235,08
0200.6799-04	Hauptverwaltung		5.300	5.400	4.807,21
0220.6799-04	Personalverwaltung		1.600	1.600	1.605,61
0300.6799-04	Stadtkämmerei		4.200	4.200	3.809,54
0301.6799-04	Stadtkasse		3.000	3.400	2.744,63
0350.6799-04	Liegenschaftsverwaltung		1.600	1.600	1.578,16
0500.6799-04	Standesamt		700	700	922,19
0601.6799-04	Rathaus Stockach		2.400	2.400	2.408,41
0610.6799-04	EDV und Telekommunkiation		1.300	1.300	1.273,51
0620.6799-04	Rathaus Espasingen		0	0	34,31
0621.6799-04	Rathaus Hindelwangen		0	100	102,92
0622.6799-04	Rathaus Hoppetenzell		300	300	308,77
0623.6799-04	Rathaus Mahlsbüren i.Hg.		300	300	329,36
0624.6799-04	Rathaus Mahlsbüren i.T.		100	100	102,92
0625.6799-04	Rathaus Raithaslach		200	200	240,15

## Übersicht über die Inneren Verrechnungen

Haushaltsstelle	Bezeichnung	Unterabschnitt/Einrichtung	Ansatz 2017	Ansatz 2016	RE-Ergebnis 2015
0626.6799-04	Rathaus	Seelfingen	100	100	102,92
0627.6799-04	Rathaus	Winterspüren	100	100	102,92
0628.6799-04	Rathaus	Wahlwies	700	700	727,33
0629.6799-04	Rathaus	Zizenhausen	400	400	377,39
0690.6799-04	Peronalpool -	abgeordnete Beschäftigte	300	300	343,08
1110.6799-04	Bürgeramt		4.700	5.000	3.712,11
1310.6799-04	Feuerlöschwesen		2.200	1.500	1.530,13
2110.6799-04	Grundschule	Winterspüren	800	800	782,22
2111.6799-04	Grundschule	Stockach	2.400	0	0,00
2150.6799-04	Werkrealschule	Stockach	1.300	3.400	3.622,91
2151.6799-04	Grundschule	Wahlwies	1.100	1.200	1.228,22
2152.6799-04	Grundschule	Zizenhausen	500	600	569,51
2210.6799-04	Realschule		2.800	2.900	2.875,00
2300.6799-04	Nellenburg-Gymnasium		3.600	3.700	3.684,66
2700.6799-04	Förderschule		800	800	837,11
2910.6799-04	Schülerhort		4.300	4.400	4.213,00
3000.6799-04	Allgemeine Kulturförderung		2.500	2.500	2.998,51
3210.6799-04	Stadtmuseum		500	500	548,93
3211.6799-04	Gemeindechronik und Archiv		300	300	349,94
3330.6799-04	Musikschule		800	800	830,25
3520.6799-04	Stadtbücherei		1.100	1.200	1.289,97
4000.6799-04	Allgemeine Sozialverwaltung		300	300	343,08
4010.6799-04	Asylbewerber/Aussiedler -Verwaltung-		300	0	0,00
4310.6799-04	Altenveranstaltungen und -betreuung		100	100	144,09
4601.6799-04	Jugendförderung/Jugendraum		2.600	2.300	2.312,35
4640.6799-04	Kindergärten - allgemeines		2.000	2.100	1.214,50
4641.6799-04	Kindergarten	Espasingen	1.500	1.500	1.475,24
4643.6799-04	Kindergarten	Winterspüren	3.200	3.400	3.108,29
4644.6799-04	Kindergarten	Zizenhausen	6.700	6.500	5.214,79
4645.6799-04	Kindergartengruppe GU	Oberstadt	1.400	0	0,00
4646.6799-04	Kindergarten	Stockach	5.000	5.700	5.660,79
4647.6799-04	Kindergarten	Kleeblatt	8.000	7.700	7.705,54
4648.6799-04	Kinderkrippe	Nellenbadstraße	7.200	5.900	4.967,78
5611.6799-04	Dillhalle		300	300	343,08
5612.6799-04	Heidenfelshalle	Zizenhausen	300	300	0,00
5613.6799-04	Roßberghalle	Wahlwies	600	600	610,68
5614.6799-04	Nellenburghalle	Hindelwangen	400	400	446,00
5615.6799-04	Jahnhalle		300	300	343,08
5616.6799-04	Gemeindezentrum	Espasingen	100	100	116,65
5617.6799-04	Johanniterhalle	Hoppetenzell	300	200	240,15
5618.6799-04	Lichtberghalle	Winterspüren	300	300	343,08
5619.6799-04	Gemeindezentrum	Rathaslach	100	100	137,23
6000.6799-04	Allgemeine Bauverwaltung		6.300	6.400	6.388,12
6130.6799-04	Baurechtsamt		3.500	4.000	3.668,19
7310.6799-04	Märkte		0	0	20,58
7710.6799-04	Technische Dienste		17.700	18.100	17.798,91
7900.6799-04	Fremdenverkehr		1.000	900	734,19
7910.6799-04	Sonstige Förderung von Wirtschaft und Ve		500	600	617,54
8400.6799-04	Bürgerhaus	Adler-Post	1.200	1.200	1.187,05
<b>Zwischensumme für Unterkonto 4 - Serviceleistungen Personalamt</b>			<b>124.900</b>	<b>123.600</b>	<b>117.596,29</b>
0520.6799-05	Wahlen		0	700	9,08
2111.6799-05	Grundschule	Stockach	2.500	0	2.255,32
0000.6799-05	Gemeindeorgane		2.100	2.100	1.895,87
0200.6799-05	Hauptverwaltung		500	700	459,90
0220.6799-05	Personalverwaltung		400	500	350,98
0300.6799-05	Stadtkämmerei		51.800	49.400	46.063,18
0301.6799-05	Stadtkasse		1.700	1.300	1.509,81
0350.6799-05	Liegenschaftsverwaltung		500	600	462,93
0500.6799-05	Standesamt		900	900	822,98
0601.6799-05	Rathaus	Stockach	1.700	1.700	1.499,52
0610.6799-05	EDV und Telekommunkiation		2.200	2.300	1.952,15
0620.6799-05	Rathaus	Espasingen	200	300	211,80
0621.6799-05	Rathaus	Hindelwangen	300	400	284,41

## Übersicht über die Inneren Verrechnungen

Haushaltsstelle	Bezeichnung	Unterabschnitt/Einrichtung	Ansatz	Ansatz	RE-Ergebnis
			2017	2016	2015
0622.6799-05	Rathaus	Hoppetenzell	500	500	468,98
0623.6799-05	Rathaus	Mahlspüren i.Hg.	500	400	465,95
0624.6799-05	Rathaus	Mahlspüren i.T.	600	500	502,87
0625.6799-05	Rathaus	Raithaslach	400	500	378,21
0626.6799-05	Rathaus	Seelfingen	300	300	266,25
0627.6799-05	Rathaus	Winterspüren	700	600	653,54
0628.6799-05	Rathaus	Wahlwies	600	600	532,52
0629.6799-05	Rathaus	Zizenhausen	600	700	543,41
0690.6799-05	Peronalpool -	abgeordnete Beschäftigte	200	200	142,21
0800.6799-05	Personalrat und	Betriebsgemeinschaft	200	200	169,43
1110.6799-05	Bürgeramt		1.600	1.600	1.391,81
1200.6799-05	Umweltschutz,	Lokale Agenda, Stadtmarket	100	100	56,28
1310.6799-05	Feuerlöschwesen		4.400	3.900	3.937,59
2000.6799-05	Schulverwaltung		100	100	101,05
2110.6799-05	Grundschule	Winterspüren	1.300	1.500	1.192,11
2150.6799-05	Werkrealschule	Stockach	4.400	7.000	3.951,51
2151.6799-05	Grundschule	Wahlwies	1.300	1.400	1.156,40
2152.6799-05	Grundschule	Zizenhausen	900	800	809,67
2210.6799-05	Realschule		2.200	2.300	1.978,78
2300.6799-05	Nellenburg-Gymnasium		3.000	3.400	2.707,96
2700.6799-05	Förderschule		1.700	1.800	1.489,23
2900.6799-05	Schülerbeförderung		300	300	251,13
2910.6799-05	Schülerhort		2.300	1.800	2.070,76
3000.6799-05	Allgemeine Kulturförderung		1.100	1.300	954,29
3010.6799-05	Städtepartnerschaft und Patenschaft	U23	100	0	45,39
3210.6799-05	Stadtmuseum		500	600	435,09
3211.6799-05	Gemeindechronik und Archiv		400	400	314,67
3310.6799-05	Kulturelle Veranstaltungen		700	900	593,03
3320.6799-05	Musikkapellen		0	0	33,28
3330.6799-05	Musikschule		800	1.000	720,11
3400.6799-05	Heimat- und sonstige Kulturpflege		1.500	1.200	1.322,21
3500.6799-05	Volkshochschule		0	0	3,02
3520.6799-05	Stadtbücherei		1.600	1.500	1.422,06
3700.6799-05	Kirchen		100	100	56,28
4000.6799-05	Allgemeine Sozialverwaltung		300	400	277,75
4010.6799-05	Asylbewerber/Aussiedler -Verwaltung-		100	0	63,54
4310.6799-05	Altenveranstaltungen und -betreuung		0	500	456,88
4600.6799-05	Kinderspielplätze		400	200	331,01
4601.6799-05	Jugendförderung/Jugendraum		1.400	1.500	1.225,39
4640.6799-05	Kindergärten - allgemeines		400	400	393,33
4641.6799-05	Kindergarten	Espasingen	900	900	842,94
4643.6799-05	Kindergarten	Winterspüren	1.800	1.700	1.557,00
4644.6799-05	Kindergarten	Zizenhausen	3.400	3.400	3.066,20
4646.6799-05	Kindergarten	Stockach	2.800	2.500	2.455,62
4647.6799-05	Kindergarten	Kleeblatt	3.400	3.500	3.026,26
4648.6799-05	Kinderkrippe	Nellenbadstraße	1.800	1.900	1.634,46
4649.6799-05	Förderung konfessioneller und sonstiger		300	200	245,08
4700.6799-05	Förderung der Wohlfahrtspflege		0	0	27,23
5000.6799-05	Gesundheitspflege		0	0	27,84
5100.6799-05	Städtisches Krankenhaus		0	0	27,23
5410.6799-05	Deutsches Rotes Kreuz		0	0	7,26
5420.6799-05	Sozial- und Dorfhelferinnenstation		0	0	36,31
5500.6799-05	Förderung des Sports		100	100	89,56
5610.6799-05	Hägerweghalle		500	500	456,27
5611.6799-05	Dillhalle		400	400	375,18
5612.6799-05	Heidenfelshalle	Zizenhausen	400	500	375,18
5613.6799-05	Roßberghalle	Wahlwies	700	800	626,31
5614.6799-05	Nellenburghalle	Hindelwangen	600	700	529,49
5615.6799-05	Jahnhalle		900	900	801,80
5616.6799-05	Gemeindezentrum	Espasingen	700	1.000	593,03
5617.6799-05	Johanniterhalle	Hoppetenzell	500	500	426,62
5618.6799-05	Lichtberghalle	Winterspüren	700	800	644,46
5619.6799-05	Gemeindezentrum	Raithaslach	400	400	396,36

## Übersicht über die Inneren Verrechnungen

Haushaltsstelle	Bezeichnung	Unterabschnitt/Einrichtung	Ansatz 2017	Ansatz 2016	RE-Ergebnis 2015
5620.6799-05	Sportplätze und -anlagen		500	400	433,87
5810.6799-05	Stadtgarten öffentliche Grünflächen		500	800	447,80
6000.6799-05	Allgemeine Bauverwaltung		900	1.000	844,15
6100.6799-05	Planung und Vermessung		200	200	181,54
6130.6799-05	Baurechtsamt		3.300	3.300	2.968,17
6200.6799-05	Förderung des Wohnungsbaus		0	100	24,20
6300.6799-05	Gemeindestraßen		1.000	1.000	856,26
6310.6799-05	Brücken		0	100	42,36
6700.6799-05	Straßenbeleuchtung		2.000	1.700	1.794,22
6750.6799-05	Straßenreinigung/Winterdienst		700	500	599,08
6800.6799-05	Parkplätze		200	100	187,59
6900.6799-05	Wasserläufe, Wasserbau		300	400	287,43
7000.6799-05	Abwasserbeseitigung		34.200	33.700	30.260,18
7210.6799-05	Abfallbeseitigung		16.000	15.800	14.038,44
7310.6799-05	Märkte		700	700	583,95
7311.6799-05	Wochenmarkt		100	100	90,77
7510.6799-05	Bestattungswesen		2.900	2.900	2.545,79
7612.6799-05	Breitbandversorgung		0	0	21,18
7621.6799-05	Öffentliche Waagen		0	0	9,08
7630.6799-05	Anschlagsäulen		0	0	12,10
7650.6799-05	Öffentliche Bedürfnisanstalten		300	300	248,10
7710.6799-05	Technische Dienste		3.800	3.500	3.350,00
7800.6799-05	Allgemeine förderung der Land- und Forst		0	0	10,89
7810.6799-05	Künstliche Besamung		0	0	25,42
7830.6799-05	Fel- und Wirtschaftswege		200	300	181,54
7900.6799-05	Fremdenverkehr		1.400	1.000	1.240,52
7910.6799-05	Sonstige Förderung von Wirtschaft und Ve		400	300	314,67
7920.6799-05	Förderung des öffentlichen Personennahve		200	300	148,26
8100.6799-05	Versorgungsunternehmen		0	100	36,31
8101.6799-05	Stromerzeugung		100	100	99,84
8400.6799-05	Bürgerhaus Adler-Post		1.300	1.200	1.193,92
8401.6799-05	Verpachtung gewerblicher Objekte		100	0	99,84
8550.6799-05	Forstwirtschaftliche Unternehmen		600	800	571,25
8800.6799-05	Bebaute Grundstücke		8.600	7.100	7.544,17
8810.6799-05	Unbebaute Grundstücke		800	700	678,32
<b>Zwischensumme für Unterkonto 5 - Serviceleistungen Kasse/Kämmerei</b>			<b>204.000</b>	<b>200.600</b>	<b>181.881,81</b>
4640.6799-06	Kindergärten - allgemeines		500	500	0,00
0000.6799-06	Gemeindeorgane		900	900	1.056,56
0200.6799-06	Hauptverwaltung		4.000	3.900	3.896,08
0300.6799-06	Stadtkämmerei		3.100	2.900	3.048,19
0301.6799-06	Stadtkasse		2.100	2.300	2.113,13
0350.6799-06	Liegenschaftsverwaltung		1.200	1.200	1.320,71
0500.6799-06	Standesamt		500	500	755,44
0601.6799-06	Rathaus Stockach		500	500	528,28
0610.6799-06	EDV und Telekommunkiation		1.000	1.000	1.119,96
0690.6799-06	Peronalpool - abgeordnete Beschäftigte		200	200	264,14
1110.6799-06	Bürgeramt		3.300	3.300	2.863,29
1310.6799-06	Feuerlöschwesen		1.500	1.000	1.109,39
3000.6799-06	Allgemeine Kulturförderung		1.800	1.700	2.002,19
3210.6799-06	Stadtmuseum		400	400	422,63
3211.6799-06	Gemeindechronik und Archiv		200	200	216,60
3330.6799-06	Musikschule		600	600	396,21
3520.6799-06	Stadtbücherei		800	800	993,17
4000.6799-06	Allgemeine Sozialverwaltung		16.500	16.100	15.625,75
4010.6799-06	Asylbewerber/Aussiedler -Verwaltung-		200	0	0,00
4310.6799-06	Altenveranstaltungen und -betreuung		100	100	58,11
4601.6799-06	Jugendförderung/Jugendraum		500	500	528,28
6000.6799-06	Allgemeine Bauverwaltung		4.500	4.400	5.023,96
6130.6799-06	Baurechtsamt		2.700	2.900	2.990,08
7310.6799-06	Märkte		0	0	15,85
7710.6799-06	Technische Dienste		12.300	12.200	13.703,64
7900.6799-06	Fremdenverkehr		700	600	565,26
7910.6799-06	Sonstige Förderung von Wirtschaft und Ve		500	500	528,28

## Übersicht über die Inneren Verrechnungen

Haushaltsstelle	Bezeichnung	Unterabschnitt/Einrichtung	Ansatz 2017	Ansatz 2016	RE-Ergebnis 2015
0220.6799-06	Personalverwaltung		1.100	1.100	1.236,18
<b>Zwischensumme für Unterkonto 6 - Serviceleistungen Zentrale Beschaffungen</b>			<b>61.700</b>	<b>60.300</b>	<b>62.381,36</b>
0000.6799-07	Gemeindeorgane		5.600	5.600	5.508,01
0200.6799-07	Hauptverwaltung		3.900	3.500	3.449,10
0220.6799-07	Personalverwaltung		1.000	1.000	939,28
0300.6799-07	Stadtkämmerei		2.800	2.600	3.148,69
0301.6799-07	Stadtkasse		3.000	2.900	2.913,72
0350.6799-07	Liegenschaftsverwaltung		1.600	1.600	1.230,24
0500.6799-07	Standesamt		2.300	2.600	1.538,77
0610.6799-07	EDV und Telekommunikation		1.800	1.800	1.329,62
1110.6799-07	Bürgeramt		4.100	4.200	4.014,08
3210.6799-07	Stadtmuseum		1.400	1.400	711,35
4000.6799-07	Allgemeine Sozialverwaltung		400	400	367,06
4010.6799-07	Asylbewerber/Aussiedler -Verwaltung-		400	0	0,00
4601.6799-07	Jugendförderung/Jugendraum		200	200	175,26
6000.6799-07	Allgemeine Bauverwaltung		4.900	4.900	4.816,78
6130.6799-07	Baurechtsamt		3.500	3.600	3.580,87
7910.6799-07	Sonstige Förderung von Wirtschaft und Ve		500	500	489,04
<b>Zwischensumme für Unterkonto 7 - Serviceleistungen Hausmeister</b>			<b>37.400</b>	<b>36.800</b>	<b>34.211,87</b>
1100.6799-11	Amt für öffentliche Ordnung		500	400	2.339,84
<b>Zwischensumme für Unterkonto 11 - Gebäudeunterhaltung - Rathaus Ordnung</b>			<b>500</b>	<b>400</b>	<b>2.339,84</b>
1100.6799-12	Amt für öffentliche Ordnung		800	1.200	1.041,20
<b>Zwischensumme für Unterkonto 12 - Bewirtschaftungskosten - Rathaus Ordnung</b>			<b>800</b>	<b>1.200</b>	<b>1.041,20</b>
1100.6799-13	Amt für öffentliche Ordnung		3.900	4.000	3.705,57
<b>Zwischensumme für Unterkonto 13 - AfA,Verzinsung,Auflös.-Rathaus Ordnung</b>			<b>3.900</b>	<b>4.000</b>	<b>3.705,57</b>
1100.6799-14	Amt für öffentliche Ordnung		2.000	2.000	2.022,98
<b>Zwischensumme für Unterkonto 14 - Serviceleistungen Personalamt Ordnung</b>			<b>2.000</b>	<b>2.000</b>	<b>2.022,98</b>
1100.6799-15	Amt für öffentliche Ordnung		7.000	7.200	6.246,94
<b>Zwischensumme für Unterkonto 15 - Serviceleist.Kasse/Kämmerei Ordnung</b>			<b>7.000</b>	<b>7.200</b>	<b>6.246,94</b>
1100.6799-16	Amt für öffentliche Ordnung		350	350	222,64
4645.6799-16	Kindergartengruppe GU Oberstadt		50	0	0,00
0620.6799-16	Rathaus Espasingen		50	50	4,05
0625.6799-16	Rathaus Raithaslach		50	50	5,52
0627.6799-16	Rathaus Winterspüren		50	50	0,00
0628.6799-16	Rathaus Wahlwies		250	250	132,98
0629.6799-16	Rathaus Zizenhausen		100	100	17,01
1110.6799-16	Bürgeramt		500	500	502,14
2910.6799-16	Schülerhort		50	50	0,00
3000.6799-16	Allgemeine Kulturförderung		800	600	788,24
3330.6799-16	Musikschule		150	150	147,06
4601.6799-16	Jugendförderung/Jugendraum		200	200	94,48
4641.6799-16	Kindergarten Espasingen		50	50	15,40
4644.6799-16	Kindergarten Zizenhausen		100	60	115,50
4646.6799-16	Kindertagesstätte Stockach		100	60	69,31
4647.6799-16	Kindergarten Kleeblatt		200	200	143,30
4648.6799-16	Kinderkrippe Nellenbadstraße		50	50	0,00
6000.6799-16	Allgemeine Bauverwaltung		1.000	1.000	884,67
6130.6799-16	Baurechtsamt		600	600	515,61
7710.6799-16	Technische Dienste		200	200	110,59
8400.6799-16	Bürgerhaus Adler-Post		50	50	33,00
0000.6799-16	Gemeindeorgane		600	500	282,02
0200.6799-16	Hauptverwaltung		650	650	627,79
0220.6799-16	Personalverwaltung		300	200	89,91
0300.6799-16	Stadtkämmerei		600	800	890,45
0301.6799-16	Stadtkasse		700	700	569,42
0350.6799-16	Liegenschaftsverwaltung		500	500	419,69
0500.6799-16	Standesamt		200	200	137,65
0610.6799-16	EDV und Telekommunikation		250	250	100,38
0621.6799-16	Rathaus Hindelwangen		50	50	0,00
0622.6799-16	Rathaus Hoppetenzell		50	50	5,50
0623.6799-16	Rathaus Mahlsbüren i.Hg.		50	50	0,00

## Übersicht über die Inneren Verrechnungen

Haushaltsstelle	Bezeichnung	Unterabschnitt/Einrichtung	Ansatz 2017	Ansatz 2016	RE-Ergebnis 2015
0624.6799-16	Rathaus	Mahlspüren i.T.	50	50	0,00
1310.6799-16	Feuerlöschwesen		250	250	125,52
2150.6799-16	Werkrealschule	Stockach	100	100	48,89
2151.6799-16	Grundschule	Wahlwies	100	0	0,00
2152.6799-16	Grundschule	Zizenhausen	250	250	192,50
2210.6799-16	Realschule		100	100	0,00
2300.6799-16	Nellenburg-Gymnasium		100	100	16,74
2700.6799-16	Förderschule		50	50	0,00
4643.6799-16	Kindergarten	Winterspüren	50	50	35,75
<b>Zwischensumme für Unterkonto 16 - Innere Verrechnungen Materialentnahme</b>			<b>9.950</b>	<b>9.520</b>	<b>7.343,71</b>
2151.6799-17	Grundschule	Wahlwies	50	0	0,00
2210.6799-17	Realschule		100	0	0,00
2700.6799-17	Förderschule		100	0	0,00
3000.6799-17	Allgemeine Kulturförderung		500	0	0,00
7000.6799-17	Abwasserbeseitigung		2.900	2.900	2.795,40
7210.6799-17	Abfallbeseitigung		3.200	3.200	3.149,40
1100.6799-17	Amt für öffentliche Ordnung		1.000	1.000	993,84
<b>Zwischensumme für Unterkonto 17 - Serviceleistungen Hausmeister Ordnung</b>			<b>7.850</b>	<b>7.100</b>	<b>6.938,64</b>
1100.6799-21	Amt für öffentliche Ordnung		200	100	779,95
<b>Zwischensumme für Unterkonto 21 - Gebäudeunterhaltung - Rathaus Verkehr</b>			<b>200</b>	<b>100</b>	<b>779,95</b>
1100.6799-22	Amt für öffentliche Ordnung		200	300	297,49
<b>Zwischensumme für Unterkonto 22 - Bewirtschaftungskosten - Rathaus Verkehr</b>			<b>200</b>	<b>300</b>	<b>297,49</b>
1100.6799-23	Amt für öffentliche Ordnung		1.100	1.100	1.001,05
<b>Zwischensumme für Unterkonto 23 - AfA, Verzinsung, Auflös.-Rathaus Verkehr</b>			<b>1.100</b>	<b>1.100</b>	<b>1.001,05</b>
1100.6799-24	Amt für öffentliche Ordnung		600	600	578,08
<b>Zwischensumme für Unterkonto 24 - Serviceleistungen Personalamt Verkehr</b>			<b>600</b>	<b>600</b>	<b>578,08</b>
1100.6799-25	Amt für öffentliche Ordnung		3.400	3.500	3.066,33
<b>Zwischensumme für Unterkonto 25 - Serviceleist.Kasse/Kämmerei Verkehr</b>			<b>3.400</b>	<b>3.500</b>	<b>3.066,33</b>
1100.6799-26	Amt für öffentliche Ordnung		50	50	96,84
<b>Zwischensumme für Unterkonto 26 - Innere Verrech. Materialentn. Verkehr</b>			<b>50</b>	<b>50</b>	<b>96,84</b>
1100.6799-27	Amt für öffentliche Ordnung		300	300	271,05
<b>Zwischensumme für Unterkonto 27 - Serviceleistungen Hausmeister Verkehr</b>			<b>300</b>	<b>300</b>	<b>271,05</b>
1100.6799-31	Amt für öffentliche Ordnung		800	600	3.412,27
<b>Zwischensumme für Unterkonto 31 - Gebäudeunterhaltung - Rathaus Bußgeld</b>			<b>800</b>	<b>600</b>	<b>3.412,27</b>
1100.6799-32	Amt für öffentliche Ordnung		1.200	1.800	1.636,17
<b>Zwischensumme für Unterkonto 32 - Bewirtschaftungskosten - Rathaus Bußgeld</b>			<b>1.200</b>	<b>1.800</b>	<b>1.636,17</b>
1100.6799-33	Amt für öffentliche Ordnung		6.100	6.300	5.808,63
<b>Zwischensumme für Unterkonto 33 - AfA, Verzinsung, Auflös.-Rathaus Bußgeld</b>			<b>6.100</b>	<b>6.300</b>	<b>5.808,63</b>
1100.6799-34	Amt für öffentliche Ordnung		3.000	3.000	3.083,07
<b>Zwischensumme für Unterkonto 34 - Serviceleistungen Personalamt Bußgeld</b>			<b>3.000</b>	<b>3.000</b>	<b>3.083,07</b>
1100.6799-35	Amt für öffentliche Ordnung		96.600	98.900	85.914,39
<b>Zwischensumme für Unterkonto 35 - Serviceleist.Kasse/Kämmerei Bußgeld</b>			<b>96.600</b>	<b>98.900</b>	<b>85.914,39</b>
1100.6799-36	Amt für öffentliche Ordnung		1.000	1.000	826,26
<b>Zwischensumme für Unterkonto 36 - Innere Verrech. Materialentn. Bußgeld</b>			<b>1.000</b>	<b>1.000</b>	<b>826,26</b>
1100.6799-37	Amt für öffentliche Ordnung		1.500	1.500	1.535,92
<b>Zwischensumme für Unterkonto 37 - Serviceleistungen Hausmeister Verkehr</b>			<b>1.500</b>	<b>1.500</b>	<b>1.535,92</b>
1100.6799-46	Amt für öffentliche Ordnung		1.400	1.400	1.548,29
<b>Zwischensumme für Unterkonto 46 - Serviceleist.Zentrale Beschaff.Ordnung</b>			<b>1.400</b>	<b>1.400</b>	<b>1.548,29</b>
1100.6799-56	Amt für öffentliche Ordnung		400	400	455,38
<b>Zwischensumme für Unterkonto 56 - Serviceleist.Zentrale Beschaff.Verkehr</b>			<b>400</b>	<b>400</b>	<b>455,38</b>
1100.6799-66	Amt für öffentliche Ordnung		2.300	2.300	2.550,12
<b>Zwischensumme für Unterkonto 66 - Serviceleist.Zentrale Beschaff.Bußgeld</b>			<b>2.300</b>	<b>2.300</b>	<b>2.550,12</b>
<b>Summe für 6799 Kosten Verwaltungsgebäude u. Querschnittsämtler</b>			<b>775.850</b>	<b>780.870</b>	<b>783.142,56</b>
<b>Summe Ausgaben</b>			<b>5.530.800</b>	<b>5.562.635</b>	<b>5.465.512,95</b>





**Übersicht über die  
Anordnungsbefugten und  
die bewirtschaftenden  
Dienststellen  
im Haushaltsjahr  
2017**

**Anordnungsbefugter: Hauptamtsleiter Walk (Herr Keller, Herr Wegmann)**

<b>Nummer</b>	<b>Bewirtschaftende Dienststelle (Stellvertreter)</b>
018	Hauptamt – Frau Kromer (Frau Löffler)
019	Hauptamt - Frau Giebler (Frau Hagemann)
020	Hauptamt - Herr Keller (Herr Ecker, Herr B. Hahn)
021	Personalamt - Herr Wegmann (Frau Ecker-Weidele)
022	Hauptamt - Herr Ecker (Herr Keller, Herr B. Hahn)
023	Kulturamt - Herr Keil (Frau Dr. Istas)
025	Hauptamt - Frau Laible (Frau Hagemann)
026	Hauptamt - Frau Hagemann (Frau Laible)
027	Hauptamt - Herr Specker (Frau Pervaiz, Frau Leute)
028	Hauptamt - Frau Ecker-Weidele (Frau Kromer)
029	Jugendpflege - Herr Dei (Frau Hagemann, Frau Laible)
061	EDV - Herr B. Hahn (Herr Ecker, Herr Keller)
131	Feuerlöschwesen - Herr Zehnle (Herr Keller)

**Anordnungsbefugter: Stadtkämmerer Keßler (Herr Pressel, Herr Scholze)**

<b>Nummer</b>	<b>Bewirtschaftende Dienststelle (Stellvertreter)</b>
030	Steueramt - Frau Kauker (Herr Pressel)
031	Stadtkämmerei - Herr Scholze (Frau Fecht, Frau Rinderspacher)
032	Stadtkämmerei - Frau Rinderspacher (Frau Fecht, Frau Kempfer)
034	Stadtkämmerei - Frau Fecht (Frau Kempfer, Frau Rinderspacher)
035	Liegenschaftsamt – Herr Baumli (Frau Riegger)
036	Liegenschaftsamt - Herr Pressel (Herr Baumli)
037	Stadtkämmerei – Frau Kempfer (Frau Rinderspacher, Frau Fecht)

**Anordnungsbefugter: Amtsleiter Fritschi (Herr Martin, Herr Tilsner)**

<b>Nummer</b>	<b>Bewirtschaftende Dienststelle (Stellvertreter)</b>
051	Standesamt - Frau Streit (Frau Walk)
111	Ordnungsamt - Frau Beck (Frau Karotsch)
112	Bußgeldstelle - Frau Lattner (Herr Korb)
113	Bürgeramt - Frau Pervaiz (Frau Leute, Frau Walk)
115	Ordnungsamt - Frau Barthlott (Frau Beck)
116	Ordnungsamt - Frau Lia-Breitmayer (Frau Beck)
630	Baurechtsamt - Herr Martin (Frau Knittel, Frau Messner)
631	Baurechtsamt - Frau Nagel (Frau Zimmermann)

**Anordnungsbefugter: Stadtbaumeister Schirmeister (Herr Schweikl, Herr Raff)**

<b>Nummer</b>	<b>Bewirtschaftende Dienststelle (Stellvertreter)</b>
600	Stadtbauamt - Herr Müller (Herr Raff)
601	Stadtbauamt - Herr Raff (Herr A. Hahn)
602	Stadtbauamt - Herr Schweikl (Frau Sauter, Frau Oechsle)
603	Stadtbauamt - Frau Oechsle (Frau Sauter)
604	Stadtbauamt - Frau Sauter (Frau Oechsle)
605	Stadtbauamt - Frau Bregenzer (Herr Schweikl)
771	Technische Dienste - Frau Schneider (Frau Oechsle)

**Anordnungsbefugter Bereich Schulen: Frau Kromer (Herr Walk, Herr Keller)**

<b>Nummer</b>	<b>Bewirtschaftende Dienststelle (Stellvertreter)</b>
200	Hauptamt - Schulen/Frau Hagemann (Frau Laible)
210	Werkrealschule Stockach – Frau Clot (Herr Schmid)
211	Grundschule Winterspüren - Frau Bohnenstengel (Frau Becker)
213	Grundschule Wahlwies – Frau Eschbach (Frau Steinhart)
214	Grundschule Zizenhausen - Frau Binder (Frau Gottwald)
215	Mensa Grundschule Stockach - Frau Kuzenski (Frau Kromer)
216	Grundschule Stockach – Herr Sauer (Frau Schäffler)
220	Realschule – Frau Clot (Herr Schmid)
230	Nellenburg-Gymnasium - Herr Vollmer (Frau Ratzke)
270	Förderschule - Frau Hauhut (Frau Hermle)

**Anordnungsbefugter Bereich Kindertageseinrichtungen: Frau Lippelt (Herr Walk, Herr Keller)**

<b>Nummer</b>	<b>Bewirtschaftende Dienststelle (Stellvertreter)</b>
024	Hauptamt – Frau Löffler (Frau Hagemann)
460	Hauptamt – Frau Hagemann (Frau Löffler)